

Bolagsverket

2024-07-05

2024070530958

# Årsredovisning

## Nyman & Jonsson Aktiebolag

556045-3309

Styrelsen avger följande årsredovisning för  
räkenskapsåret 2023-01-01 - 2023-12-31.

Om inte annat särskilt anges, redovisas alla belopp i hela kronor (sek).


INNEHÅLLSFÖRTECKNING	SIDA
- Förvaltningsberättelse	2 - 3
- Resultaträkning	4
- Balansräkning	5 - 6
- Noter	7 - 8
- Underskrifter	8

### FASTSTÄLLELSEINTYG

Jag intygar att resultaträkningen och balansräkningen har fastställts på årsstämma 2024-06-26.  
Årsstämman beslöt att godkänna styrelsens förslag till behandling av ansamlad förlust.

Jag intygar att innehållet i dessa handlingar överensstämmer med originalen och att originalen undertecknats av samtliga personer som enligt lag ska underteckna dessa.

Sundsvall 2024-06-26

  
Susanne Sjöberg

## FÖRVALTNINGSBERÄTTELSE

### VERKSAMHETEN

#### Allmänt om verksamheten

Bolagets rörelse omfattar tryckeriverksamhet. Verksamheten bedrivs i förhyrda lokaler i Sundsvall.

Företaget har sitt säte i Sundsvall.

### FLERÅRSÖVERSIKT

Beloppen i flerårsöversikten är angivna i tusental kronor om inte annat anges.

	2301-2312	2201-2212	2101-2112	2001-2012
Nettoomsättning	1 124	1 335	1 025	1 225
Resultat efter finansiella poster	-145	-51	-66	-175
Soliditet %	7	8	Negativ	7

### FÖRÄNDRINGAR I EGET KAPITAL

	Aktiekapital	Reservfond	Balanserat resultat	Årets resultat	Totalt
Belopp vid årets ingång	100 000	20 600	-13 767	-51 023	55 810
<i>Resultatdisposition enligt bolagsstämman</i>					
Balanseras i ny räkning			-51 023	51 023	0
Erhållna aktieägartillskott			145 000		145 000
Årets resultat				-144 875	-144 875
Belopp vid årets utgång	100 000	20 600	80 210	-144 875	55 935

Ej återbetalade villkorade aktieägartillskott uppgår till balansdagen till 632 000 (487 000).

RESULTATDISPOSITION

*Till årsstämmans förfogande står följande medel:*

Balanserat resultat	80 210
Årets resultat	-144 875
<i>Summa</i>	<i>-64 665</i>

*Styrelsen föreslår att medlen disponeras enligt följande:*

Balanseras i ny räkning	-64 665
<i>Summa</i>	<i>-64 665</i>

2024070530960

# RESULTATRÄKNING

1

	2023-01-01 2023-12-31	2022-01-01 2022-12-31
<b>Rörelseintäkter, lagerförändringar m.m.</b>		
Nettoomsättning	1 124 372	1 335 272
Övriga rörelseintäkter	–	2 137
<b>Summa rörelseintäkter, lagerförändringar m.m.</b>	<b>1 124 372</b>	<b>1 337 409</b>
<b>Rörelsekostnader</b>		
Handelsvaror	-298 817	-375 708
Övriga externa kostnader	-684 122	-633 178
Personalkostnader	2 -253 452	-345 370
<b>Summa rörelsekostnader</b>	<b>-1 236 391</b>	<b>-1 354 256</b>
<b>Rörelseresultat</b>	<b>-112 019</b>	<b>-16 847</b>
<b>Finansiella poster</b>		
Övriga ränteintäkter och liknande resultatposter	1 050	493
Räntekostnader och liknande resultatposter	-33 906	-34 669
<b>Summa finansiella poster</b>	<b>-32 856</b>	<b>-34 176</b>
<b>Resultat efter finansiella poster</b>	<b>-144 875</b>	<b>-51 023</b>
<b>Resultat före skatt</b>	<b>-144 875</b>	<b>-51 023</b>
<b>Årets resultat</b>	<b>-144 875</b>	<b>-51 023</b>

# BALANSRÄKNING

1

2023-12-31

2022-12-31

## TILLGÅNGAR

### Omsättningstillgångar

#### Varulager m.m.

Färdiga varor och handelsvaror

249 314

245 551

Pågående arbete för annans räkning

3

203 440

142 795

Förskott till leverantörer

3 800

–

*Summa varulager m.m.*

456 554

388 346

#### Kortfristiga fordringar

Kundfordringar

214 382

234 845

Övriga fordringar

26 281

20 381

Förutbetalda kostnader och upplupna intäkter

75 730

90 490

*Summa kortfristiga fordringar*

316 393

345 716

#### Kassa och bank

Kassa och bank

11 171

11 171

*Summa kassa och bank*

11 171

11 171

**Summa omsättningstillgångar**

**784 118**

**745 233**

**SUMMA TILLGÅNGAR**

**784 118**

**745 233**

	2023-12-31	2022-12-31
<b>EGET KAPITAL OCH SKULDER</b>		
<b>Eget kapital</b>		
<i>Bundet eget kapital</i>		
Aktiekapital	100 000	100 000
Reservfond	20 600	20 600
<i>Summa bundet eget kapital</i>	<i>120 600</i>	<i>120 600</i>
<i>Fritt eget kapital</i>		
Balanserat resultat	80 210	-13 767
Årets resultat	-144 875	-51 023
<i>Summa fritt eget kapital</i>	<i>-64 665</i>	<i>-64 790</i>
<b>Summa eget kapital</b>	<b>55 935</b>	<b>55 810</b>
<b>Långfristiga skulder</b>		
Checkräkningskredit	4	297 216
<b>Summa långfristiga skulder</b>	<b>224 203</b>	<b>297 216</b>
<b>Kortfristiga skulder</b>		
Leverantörsskulder	327 583	337 858
Övriga skulder	170 397	54 349
Upplupna kostnader och förutbetalda intäkter	6 000	-
<b>Summa kortfristiga skulder</b>	<b>503 980</b>	<b>392 207</b>
<b>SUMMA EGET KAPITAL OCH SKULDER</b>	<b>784 118</b>	<b>745 233</b>

## NOTER

### Not 1 Redovisningsprinciper

#### Enligt BFNAR 2016:10

Årsredovisningen har upprättats enligt årsredovisningslagen och BFNAR 2016:10 Årsredovisning i mindre företag (K2).

#### Materiella anläggningstillgångar

Avskrivning sker över den förväntade nyttjandeperioden.

	År
Inventarier, verktyg och installationer	3-10

#### Nyckeltalsdefinitioner

Nedan definieras nyckeltalen i förvaltningsberättelsens flerårsöversikt.

*Soliditet = Justerat eget kapital / Totalt kapital*


*Kommentar: Justerat eget kapital beräknas som eget kapital plus 79,4 % av obeskattade reserver.*


Not 2	Medelantalet anställda	2023	2022
	Medelantalet anställda	1	1
Not 3	Pågående arbete för annans räkning	2023-12-31	2022-12-31
	<i>Pågående arbete för annans räkning (Fordran)</i>		
	Aktiverade nedlagda utgifter	203 440	142 795
	Redovisat värde	<b>203 440</b>	<b>142 795</b>
Not 4	Checkräkningskredit	2023-12-31	2022-12-31
	Beviljad kredit	250 000	500 000
	Utnyttjad kredit uppgår till	222 444	297 216

Not 5	Ställda säkerheter	2023-12-31	2022-12-31
	Företagsinteckningar	3 000 000	3 000 000
	<b>Summa ställda säkerheter</b>	<b>3 000 000</b>	<b>3 000 000</b>

UNDERSKRIFTER

Sundsvall

  
Inga Sjöberg  
2024-06-26

  
Susanne Sjöberg  
2024-06-26

2024070530965