

Årsredovisning

för

Mats Andersson Jordbruks AB

556628-6869

Räkenskapsåret

2023-07-01 - 2024-06-30

Fastställelseintyg

Undertecknad styrelseledamot i Mats Andersson Jordbruks AB intygar, dels att denna kopia av årsredovisningen stämmer överens med originalet, dels att resultaträkningen och balansräkningen i årsredovisningen har fastställts på årsstämma den 27 november 2024. Årsstämman beslutade att godkänna styrelsens förslag till resultatdisposition.

Tomelilla den 27 november 2024


Mats Andersson

Årsredovisning

för

Mats Andersson Jordbruks AB

556628-6869

Räkenskapsåret

2023-07-01 - 2024-06-30

g(10)

2024121307748

Fotokopians överensstämmelse
med originalet intygas:



MA

Styrelsen för Mats Andersson Jordbruks AB avger följande årsredovisning för räkenskapsåret 2023-07-01 - 2024-06-30.

Årsredovisningen är upprättad i svenska kronor, SEK. Om inte annat särskilt anges, redovisas alla belopp i hela kronor (kr). Uppgifter inom parentes avser föregående år.

Förvaltningsberättelse

Verksamheten

Allmänt om verksamheten

Bolaget som bildades 2002-06-02. Bolaget bedriver växtodling samt därmed förenlig verksamhet. Verksamheten bedrivs i förhyrda lokaler i Eslövs kommun.

Företaget har sitt säte i Skåne län, Eslövs kommun.

Flerårsöversikt (tkr)	2023/24	2022/23	2021/22	2020/21	2019/20
Nettoomsättning	4 251	4 618	3 704	2 898	2 663
Resultat efter finansiella poster	952	643	1 715	214	105
Soliditet (%)	76	65	68	65	63
Avkastning på eget kap. (%)	21	16	47	9	5

Förändringar i eget kapital

	Aktie- kapital	Uppskriv- ningsfond	Reserv- fond	Balanserat resultat	Årets resultat	Totalt
Belopp vid årets ingång	100 000	0	20 000	1 908 275	354 528	2 382 803
Disposition enligt beslut av årsstämman:						
Utdelning				-200 000		-200 000
Balanseras i ny räkning				354 528	-354 528	0
Årets resultat					489 909	489 909
Belopp vid årets utgång	100 000	0	20 000	2 062 803	489 909	2 672 712

MA

Fotokopians överensstämmelse
med originalet Intygas:



Resultatdisposition

Styrelsen föreslår att till förfogande stående vinstmedel (kronor):

balanserad vinst	2 062 803
årets vinst	489 909
	2 552 712
disponeras så att	
till aktieägare utdelas (200 kronor per aktie)	200 000
i ny räkning överföres	2 352 712
	2 552 712

Styrelsen föreslås bemyndigas att besluta om tidpunkt då utdelningen skall betalas.

Styrelsen anser att förslaget är förenligt med försiktighetsregeln i 17 kap. 3 § aktiebolagslagen enligt följande redogörelse:

Styrelsen anser att den föreslagna vinstutdelningen är försvarlig med hänsyn till de krav som verksamhetens art, omfattning och risker ställer på storleken av det egna kapitalet samt bolagets konsolideringsbehov, likviditet och ställning i övrigt.

Företagets resultat och ställning i övrigt framgår av efterföljande resultat- och balansräkning med noter.

MA

Fotokopians överensstämmelse
med originalet intygas:



Resultaträkning	Not	2023-07-01 -2024-06-30	2022-07-01 -2023-06-30
Rörelseintäkter, lagerförändringar m. m.			
Nettoomsättning		4 251 094	4 617 623
Övriga rörelseintäkter		130 568	0
Summa rörelseintäkter, lagerförändringar m.m.		4 381 662	4 617 623
Rörelsekostnader			
Råvaror och förnödenheter		-1 783 990	-1 805 792
Övriga externa kostnader		-1 219 293	-1 759 286
Personalkostnader	1	-129 125	-122 407
Av- och nedskrivningar av materiella och immateriella anläggningstillgångar		-354 014	-335 310
Summa rörelsekostnader		-3 486 422	-4 022 795
Rörelseresultat		895 240	594 828
Finansiella poster			
Resultat från övriga finansiella anläggningstillgångar		18 853	16 796
Övriga ränteintäkter och liknande resultatposter		58 753	49 723
Räntekostnader och liknande resultatposter		-21 146	-17 917
Summa finansiella poster		56 460	48 602
Resultat efter finansiella poster		951 700	643 430
Bokslutsdispositioner			
Förändring av periodiseringsfonder		-176 763	-82 186
Förändring av överavskrivningar		-153 584	-189 593
Summa bokslutsdispositioner		-330 347	-271 779
Resultat före skatt		621 353	371 651
Skatter			
Skatt på årets resultat		-131 444	-17 123
Årets resultat		489 909	354 528

MA

Fotokopians överensstämmelse
med originalet intygas:



Balansräkning

Not

2024-06-30

2023-06-30

TILLGÅNGAR

Anläggningstillgångar

Materiella anläggningstillgångar

Byggnader och mark	2	167 470	194 633
Byggnadsinventarier	3	415 296	374 336
Inventarier, verktyg och installationer	4	2 478 368	2 406 121
Summa materiella anläggningstillgångar		3 061 134	2 975 090

Finansiella anläggningstillgångar

Andelar i koncernföretag	5	0	0
Fordringar hos intresseföretag och gemensamt styrda företag		238 524	218 749
Andra långfristiga fordringar		83 245	83 245
Summa finansiella anläggningstillgångar		321 769	301 994
Summa anläggningstillgångar		3 382 903	3 277 084

Omsättningstillgångar

Varulager m. m.

Färdiga varor och handelsvaror		82 038	100 085
--------------------------------	--	--------	---------

Kortfristiga fordringar

Kundfordringar		480 647	68 784
Fordringar hos intresseföretag och gemensamt styrda företag		1 411 156	1 769 232
Övriga fordringar		144 566	259 505
Förutbetalda kostnader och upplupna intäkter		92 203	300 710
Summa kortfristiga fordringar		2 128 572	2 398 231

Kortfristiga placeringar

Övriga kortfristiga placeringar		17 468	18 253
---------------------------------	--	--------	--------

Kassa och bank

Kassa och bank		402 487	437 611
Summa omsättningstillgångar		2 630 565	2 954 180

SUMMA TILLGÅNGAR

6 013 468 **6 231 264**

MA

Fotokopians överensstämmelse
med originalet intygas:



Balansräkning

Not

2024-06-30

2023-06-30

EGET KAPITAL OCH SKULDER

Eget kapital

Bundet eget kapital

Aktiekapital

100 000

100 000

Reservfond

20 000

20 000

Summa bundet eget kapital

120 000

120 000

Fritt eget kapital

Balanserat resultat

2 062 803

1 908 275

Årets resultat

489 909

354 528

Summa fritt eget kapital

2 552 712

2 262 803

Summa eget kapital

2 672 712

2 382 803

Obeskattade reserver

Periodiseringsfonder

634 414

457 651

Ackumulerade överavskrivningar

1 772 648

1 619 064

Summa obeskattade reserver

2 407 062

2 076 715

Långfristiga skulder

Övriga skulder till kreditinstitut

270 000

390 000

Kortfristiga skulder

Leverantörsskulder

364 545

1 098 147

Skatteskulder

8 733

103 697

Övriga skulder

151 571

149 843

Upplupna kostnader och förutbetalda intäkter

138 845

30 059

Summa kortfristiga skulder

663 694

1 381 746

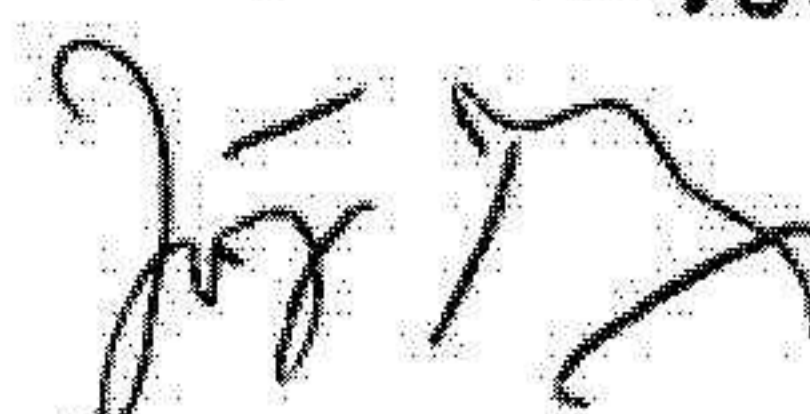
SUMMA EGET KAPITAL OCH SKULDER

6 013 468

6 231 264

MA

Fotokopians överensstämmelse
med originalet intygas:



Noter

Redovisningsprinciper

Allmänna upplysningar

Årsredovisningen är upprättad i enlighet med årsredovisningslagen och Bokföringsnämndens allmänna råd (BFNAR 2016:10) om årsredovisning i mindre företag.

Avskrivning

Tillämpade avskrivningstider:

Maskiner och andra tekniska anläggningar	5-10 år
Inventarier, verktyg och installationer	10-15 år

Nyckeltalsdefinitioner

Nettoomsättning

Rörelsens huvudintäkter, fakturerade kostnader, sidointäkter samt intäktskorrigeringar.

Resultat efter finansiella poster

Resultat efter finansiella intäkter och kostnader men före bokslutsdispositioner och skatter.

Soliditet (%)

Justerat eget kapital (eget kapital och obeskattade reserver med avdrag för uppskjuten skatt) i procent av balansomslutning.

Avkastning på eget kap. (%)

Resultat efter finansiella poster i procent av justerat eget kapital (eget kapital och obeskattade reserver med avdrag för uppskjuten skatt).

Not 1 Medelantalet anställda

	2023-07-01 -2024-06-30	2022-07-01 -2023-06-30
Medelantalet anställda	1	1

MA

Fotokopians överensstämmelse
med originalet intygas:



2024121507755

Not 2 Byggnader och mark

	2024-06-30	2023-06-30
Ingående anskaffningsvärden	281 219	281 219
Utgående ackumulerade anskaffningsvärden	281 219	281 219
Ingående avskrivningar	-86 586	-59 423
Årets avskrivningar	-27 163	-27 163
Utgående ackumulerade avskrivningar	-113 749	-86 586
Utgående redovisat värde	167 470	194 633

Not 3 Byggnadsinventarier

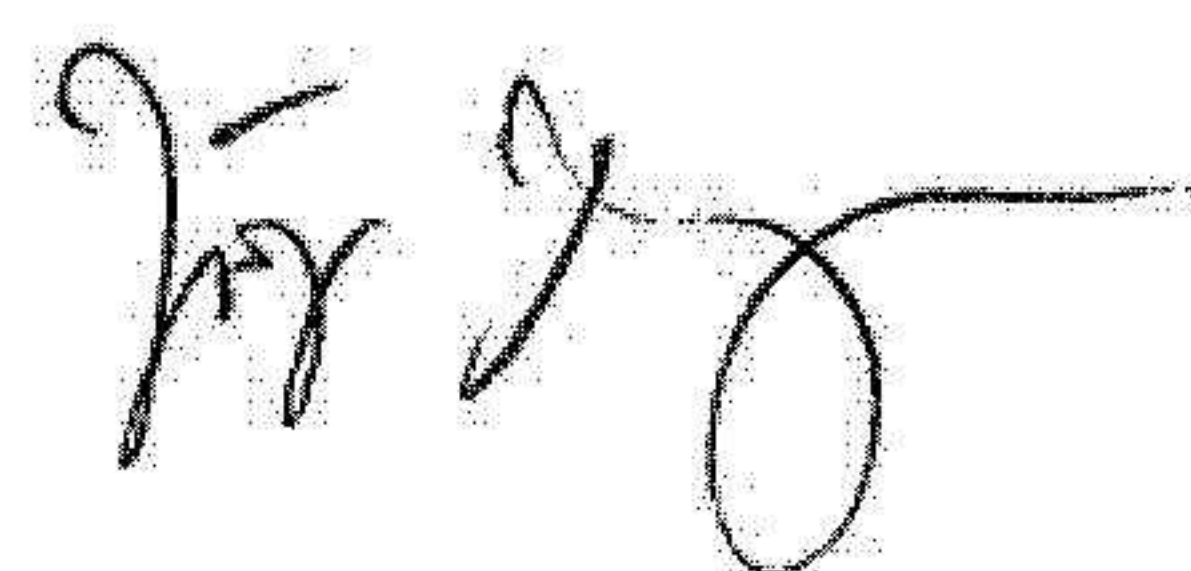
	2024-06-30	2023-06-30
Ingående anskaffningsvärden	508 069	115 481
Inköp	69 058	392 588
Utgående ackumulerade anskaffningsvärden	577 127	508 069
Ingående avskrivningar	-133 733	-115 481
Årets avskrivningar	-28 098	-18 252
Utgående ackumulerade avskrivningar	-161 831	-133 733
Utgående redovisat värde	415 296	374 336

Not 4 Inventarier, verktyg och installationer

	2024-06-30	2023-06-30
Ingående anskaffningsvärden	6 109 638	5 916 228
Inköp	371 000	193 410
Utgående ackumulerade anskaffningsvärden	6 480 638	6 109 638
Ingående avskrivningar	-3 703 517	-3 413 622
Årets avskrivningar	-298 753	-289 895
Utgående ackumulerade avskrivningar	-4 002 270	-3 703 517
Utgående redovisat värde	2 478 368	2 406 121

MA

Fotokopians överensstämmelse
med originalet intygas:



2024121307756

Not 5 Aktier o andelar

Namn	Bokfört värde	Marknadsvärde
Företagskapital Depå	83 245	115 205
	83 245	115 205

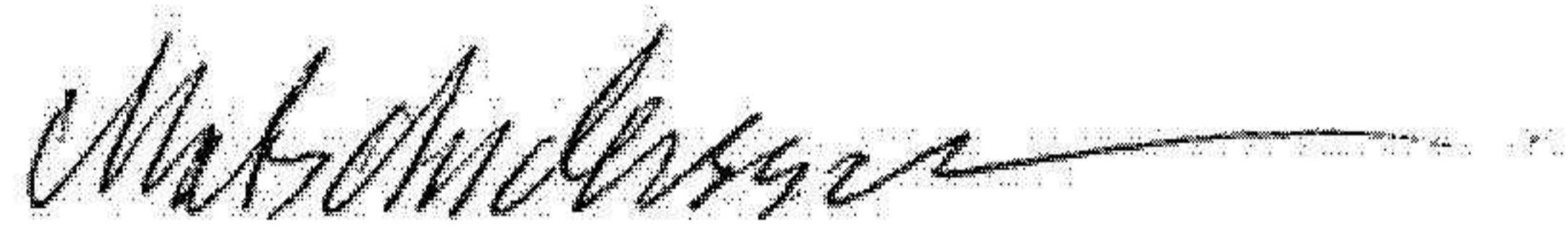
Not 6 Bokslutsrapport

För denna årsredovisning har en bokslutsrapport upprättats av:

Jörgen Bengtsson, Ludvig & Co AB

som är auktoriserad redovisningskonsult genom medlemskap i Srf konsulternas förbund.

Tomelilla den 27 november 2024



Mats Andersson
Ordförande

Fotokopians överensstämmelse
med originalet intygas:

