

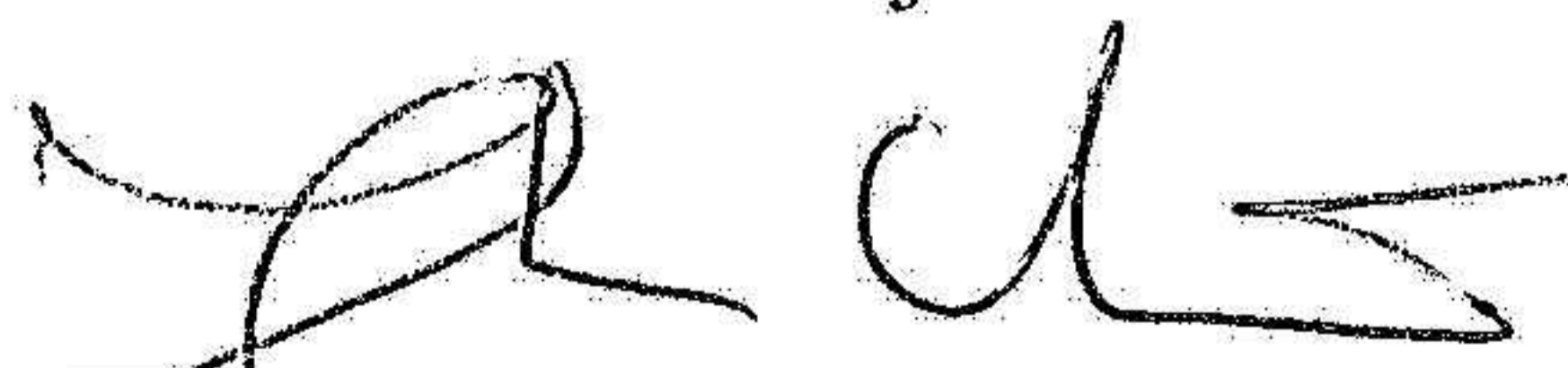
Aktiebolaget Kloka Huvuden

Org nr 556110-5791

ÅRSREDOVISNING FÖR VERKSAMHETSÅRET 2022-05-01 – 2023-04-30

Undertecknad styrelseledamot i Aktiebolaget Kloka Huvuden intygar, dels att denna kopia av årsredovisningen överensstämmer med originalet, dels att resultaträkningen och balansräkningen fastställts på årsstämma den 22 juni 2023. Årsstämman beslöt att godkänna styrelsens förslag till vinstdisposition.

Stockholm den 22 juni 2023



Johan Grafström

FÖRVALTNINGSBERÄTTELSE

Styrelsen för Aktiebolaget Kloka Huvuden, org nr 556110-5791 med säte i Stockholm, får härmed avge årsredovisning för räkenskapsåret 2022-05-01 – 2023-04-30.

Om inte annat särskilt anges, redovisas alla belopp i kronor (kr).

Verksamheten

Bolaget har under året erbjudit konsulttjänster.

Allmänt om verksamheten

Bolaget skall erbjuda identitets- och varumärkesstärkande uppdrag och hjälpa sina kunder med att analysera, utveckla och gestalta sin verksamhet, samt tillhandahålla konsulttjänster avseende ovan nämnda verksamhetsområde såsom journalistik, kreativ och annan kommunikativ verksamhet, strategi, utveckling, teknik och verksamhets- och projektledning samt producera film, video och TV-program. Vidare ska bolaget äga och förvalta aktier, värdepapper, fonder och andra finansiella instrument, ävensom idka därmed förenlig verksamhet.

Bolaget ägs till 100 % av Johan Grafström.

Väsentliga händelser under räkenskapsåret

Bolaget har under året undersökt nya potentiella uppdrag inom framför allt utbildning och tjänsteutveckling. Detta har inneburit sjunkande intäkter men ekonomin är fortsatt i balans då bolaget har gjort kostnadsbesparingar. Bolaget visar därför en blygsam vinst för verksamhetsåret.

Flerårsöversikt

Belopp i tkr	2022/23	2021/22	2020/21	2019/20
Nettoomsättning	183	195	286	361
Resultat efter fin poster	12	272	157	201
Soliditet %	39	48	61	62

Förändringar i eget kapital

	Aktiekapital	Reservfond	Balanserat resultat	Årets resultat
Belopp vid årets ingång	100 000	20 000	7 816	225 828
Resultatdisposition enligt årsstämman				
Balanseras i ny räkning			225 828	-225 828
Återbetalning av villkorade aktieägartillskott			-123 800	
Årets resultat				470
Belopp vid årets utgång	100 000	20 000	109 844	470

Ej återbetalade villkorade aktieägartillskott uppgår till 250 000 kr (373 800 kr).

Resultatdisposition

Till årsstämman förfogande står följande vinstmedel:

Balanserat resultat	109 844 kr
Årets resultat	470 kr
Totalt	110 314 kr

Styrelsen föreslår att vinstmedlen disponeras enligt följande:


Balanseras i ny räkning	110 314 kr
Totalt	110 314 kr

Bolagets resultat och ställning framgår av efterföljande resultat- och balansräkningar med noter.




Resultaträkning i kr	2022-05-01 2023-04-30	2021-05-01 2022-04-30
<i>Rörelseintäkter</i>		
Nettoomsättning	183 000	194 896
Övriga rörelseintäkter	-	20 000
Summa rörelseintäkter	183 000	214 896
<i>Rörelsekostnader</i>		
Övriga externa kostnader	-169 275	-118 218
Personalkostnader	-1 840	-5 212
Summa rörelsekostnader	-171 115	-123 430
Rörelseresultat	11 885	91 466
<i>Finansiella poster</i>		
Resultat från övriga finansiella anläggningstillgångar	-	180 137
Övriga ränteintäkter och liknande resultatposter	115	-
Räntekostnader och liknande resultatposter	-137	-
Summa finansiella poster	-22	180 137
Resultat efter finansiella poster	11 863	271 603
<i>Bokslutsdispositioner</i>		
Förändring av periodiseringsfonder	-	-28 000
Summa bokslutsdispositioner	-	-28 000
Resultat före skatt	11 863	243 603
Skatter		
Skatt på årets resultat	-11 393	-17 775
Årets resultat	<u>470</u>	<u>225 828</u>

Balansräkning i kr	2023-04-30	2022-04-30
TILLGÅNGAR		
Anläggningstillgångar		
<i>Finansiella anläggningstillgångar</i>		
Andra långfristiga värdepappersinnehav (Not 2)	273 962	273 962
<i>Summa finansiella anläggningstillgångar</i>	273 962	273 962
Summa anläggningstillgångar	273 962	273 962
Omsättningstillgångar		
<i>Kortfristiga fordringar</i>		
Övriga fordringar	18 392	17 130
Förutbetalda kostnader och upplupna intäkter	3 780	2 330
<i>Summa kortfristiga fordringar</i>	22 172	19 460
<i>Kassa och bank</i>		
Kassa och bank	291 301	446 837
<i>Summa kassa och bank</i>	291 301	446 837
Summa omsättningstillgångar	313 473	466 297
SUMMA TILLGÅNGAR	<u>587 435</u>	<u>740 259</u>



	2023-04-30	2022-04-30
EGET KAPITAL OCH SKULDER		
Eget kapital		
<i>Bundet eget kapital</i>		
Aktiekapital (1000 aktier)	100 000	100 000
Reservfond	20 000	20 000
<i>Summa bundet eget kapital</i>	<i>120 000</i>	<i>120 000</i>
<i>Fritt eget kapital</i>		
Balanserat resultat	109 844	7 816
Årets resultat	470	225 828
<i>Summa fritt eget kapital</i>	<i>110 314</i>	<i>233 644</i>
Summa eget kapital	230 314	353 644
Obeskattade reserver		
Periodiseringsfonder	54 000	54 000
Summa obeskattade reserver	54 000	54 000
Kortfristiga skulder		
Leverantörsskulder	311	311
Skatteskulder	23 503	34 781
Övriga skulder	279 307	297 523
Summa kortfristiga skulder	303 121	332 615
SUMMA EGET KAPITAL OCH SKULDER	<u>587 435</u>	<u>740 259</u>



Noter

Not 1 - Redovisnings- och värderingsprinciper

Årsredovisningen är upprättad i enlighet med årsredovisningslagen och BFNAR 2016:10 Årsredovisning i mindre företag.

Värderingsprinciper

Tillgångar, avsättningar och skulder har värderats till anskaffningsvärden om inget annat anges nedan.

Nyckeltalsdefinitioner

Nettoomsättning: rörelsens huvudintäkter, fakturerade kostnader, sidointäkter samt intäktskorrigeringar.

Soliditet: eget kapital i procent av balansomslutning.

Not 2 - Andra långfristiga värdepappersinnehav

	2023-04-30	2022-04-30
Ingående anskaffningsvärden	273 962	93 825
- Inköp	-	300 230
- Försäljningar	-	-120 093
Utgående anskaffningsvärden	273 962	273 962

Stockholm, 2023-06-22


Johan Grafström