

ÅRSREDOVISNING

för

Kadant Nordic AB

Orgnr 556676-9815


Styrelsen och verkställande direktören får härmed avlämna årsredovisning för räkenskapsåret 2022-01-01 - 2022-12-31

Innehållsförteckning	Sid
- förvaltningsberättelse	2
- resultaträkning	4
- balansräkning	5
- kassaflödesanalys	7
- tilläggsupplysningar	8
- underskrifter	17

Undertecknad styrelseledamot i Kadant Nordic AB intygar härmed, dels att denna kopia av årsredovisningen överensstämmer med originalet, dels att resultat- och balansräkning fastställts på årsstämman den 1 / 6 2023.

Stämman beslöt tillika godkänna styrelsens förslag till vinstdisposition.

Jönköping 2023-06-01


Joakim Östling

ÅRSREDOVISNING

för

Kadant Nordic AB

Orgnr 556676-9815

Styrelsen och verkställande direktören får härmed avlämna årsredovisning för räkenskapsåret 2022-01-01 - 2022-12-31

Innehållsförteckning

	Sid
- förvaltningsberättelse	2
- resultaträkning	4
- balansräkning	5
- kassaflödesanalys	7
- tilläggsupplysningar	8
- underskrifter	17

17

FÖRVALTNINGSBERÄTTELSE

Årsredovisningen är upprättad i svenska kronor, SEK.

Verksamheten

Bolaget ägs till 100% av Kadant Johnson Europe B.V. med hemvist i Holland, som ingår i den amerikanska koncernen Kadant Inc., med säte i Westford Massachusetts.

Bolaget bedriver tillverkning och försäljning av rengöringsutrustning för pappersindustrin samt viss övrig industri. Tillverkningen utgörs i huvudsak av komponenttillverkning och mekaniskt montage av kompletta anläggningar. Försäljning sker till svenska och utländska industriföretag, främst i Europa och Asien. Marknadsföring och försäljning sker direkt till slutförbrukare och/eller via agenter för respektive marknad.

Bolaget bedriver även försäljning av produkter från andra koncernbolag till den nordiska marknaden. Detta avser roterande kopplingar, schaberblad och övrig utrustning för tillverkningsindustrier som pappers-, plast-, stål- och livsmedelsindustri. Bolaget säljer även konsulttjänster främst inriktade mot effektivisering av energiåtgången i dessa industrier.

Sedan 2017 drivs en filial i Finland (FO-nummer 2835188-1) som säljer koncernens produkter till den finska marknaden.

Bolaget har sitt säte i Jönköping.

Väsentliga händelser under året

Situationen i Ukraina har hittills bara haft begränsad påverkan på bolagets verksamhet. Bolaget är i stort sett inte exponerat mot den ukrainska och ryska marknaden då bolaget endast har 2 kunder i detta område. Däremot drabbas bolaget som andra bolag av ökade energipriser.

Orderingången var väldigt stark från de flesta av våra marknader under 2022, vilket ledde till ett mycket bra resultat. Prognosen för 2023 ser fortsatt stark ut och vi förväntar oss ytterligare ett framgångsrikt år.

Prisökningar på material sätter press på våra marginaler. Genom rätt prissättning och effektivisering säkerställer vi att behålla våra marginaler på en stabil nivå.

Transportsidan ser bättre ut, både kostnadsmässigt och tillgänglighetsmässigt.

Läget har ljusnat när det gäller anskaffning av komponenter, leveranstider är i stort sett tillbaka på normal nivå.


Väsentliga händelser efter räkenskapsårets utgång

Bolaget har haft en fortsatt bra projektförsäljning av energibesparande utrustning och system på den nordiska marknaden, vilket borgar för ett stabilt år.

Pandemins påverkan på bolaget har ytterligare minskat, läget är i stort sett som före pandemin.

Förutsatt att pandemin inte blommar upp igen med nya restriktioner ser vi ingen påverkan på verksamheten det kommande året.

Utvecklingen följs noggrant för att kunna vidta åtgärder för att försöka minska påverkan i verksamheten.

Bolaget har en finansiell ställning som kan stå emot en betydande nedgång i affärsaktivitet. 

Bolagets förväntade framtida utveckling och väsentliga riskfaktorer

Coronapandemin påverkade företagets ekonomiska utveckling under 2020 och 2021 negativt.

Vi såg en stark tillväxt under 2022 när restriktionerna släppte runt om i världen.

Det svårt att uttala hur det kommer att utvecklas på längre sikt, eventuellt kommer det en avmattning.

Målsättningen är att över tid uppnå Ebita resultat överstigande 20 %. Företaget har initierat en satsning på utveckling av företagets produkter mot nya användningsområden både inom och utom pappersindustrin. Företaget kommer att fortsätta att fokusera sin verksamhet på fortsatt utveckling av administrativa och säljriktade processer för att stärka bolagets position främst på den europeiska marknaden.

De risker som främst kan komma att påverka bolaget är, en allmän nedgång i ekonomin, vi ser tendenser på det, samt fortsatt utveckling av situationen i Ukraina.

Icke finansiella upplysningar

Bolaget arbetar fortlöpande med jämställdhet, arbetsmiljö, kompetensutvecklingsfrågor, kvalitet och miljöfrågor.

Flerårsjämförelse

Kr	2022	2021	2020	2019	2018
Nettosättning	239 180 856	150 580 075	148 782 442	171 047 284	149 694 567
Resultat efter finansnetto	45 322 851	19 309 640	21 217 426	28 576 530	35 407 713
Balansomslutning	112 913 659	87 547 310	90 666 294	87 304 409	86 593 306
Soliditet	64,3%	60,2%	74,5%	58,4%	62,5%

Förändring av eget kapital

	Aktiekapital	Reserver	Övrigt fritt eget kapital	Summa eget kapital
Eget kapital vid årets ingång	400	-	52 264	52 664
Årets resultat			35 933	35 933
Utdelning			-16 000	-16 000
Eget kapital vid årets utgång	400	0	72 197	72 597

Antal aktier: 4 000 st

Kvotvärde: 100 kr

Förslag till resultatdisposition

Till årsstämman förfogande står:

Balanserad vinst	36 264 007
Årets resultat	35 933 150
	<u>Kronor</u>
	<u>72 197 157</u>

Styrelsen föreslår att

utdelning, antal aktier 4 000 á 9 000 kr

i ny räkning överföres

	36 000 000
	36 197 157
	<u>Kronor</u>
	<u>72 197 157</u>

Styrelsens yttrande över den föreslagna vinstutdelningen

Den föreslagna utdelningen reducerar bolagets soliditet till 47,6 procent.

Soliditeten är mot bakgrund av att bolagets verksamhet fortsatt bedrivs med lönsamhet betryggande. Likviditeten i bolaget bedöms kunna upprätthållas på en likaledes betryggande nivå.

Styrelsens uppfattning är att den föreslagna utdelningen ej hindrar bolaget från att fullgöra sina förpliktelser på kort och lång sikt, ej heller att fullgöra erforderliga investeringar. Den föreslagna utdelningen kan därmed försvaras med hänsyn till vad som anförs i ABL 17 kap 3 § 2 st. (försiktighetsregeln).

Resultat av bolagets verksamhet samt ställning vid räkenskapsårets utgång i övrigt framgår av efterföljande resultat- och balansräkningar med tilläggsupplysningar.

RESULTATRÄKNING	(KR)	Not	2022 01 01 2022 12 31	2021 01 01 2021 12 31
Rörelsens intäkter m m				
Nettoomsättning		3,4	239 180 856	150 580 075
Förändring av lager av produkter i arbete, färdiga varor och pågående arbete för annans räkning			-6 193 697	-4 962 761
Övriga rörelseintäkter		5	8 794 274	2 990 429
Summa			241 781 433	148 607 743
Rörelsens kostnader				
Råvaror och förnödenheter			-128 311 674	-71 411 026
Övriga externa kostnader		6,7	-33 954 109	-25 538 674
Personalkostnader		8	-34 266 441	-32 286 686
Avskrivningar av materiella och immateriella anläggningstillgångar			-18 957	-10 800
Övriga rörelsekostnader			0	-320 012
Summa			-196 551 181	-129 567 198
Rörelseresultat			45 230 252	19 040 545
Resultat från finansiella poster				
Ränteintäkter och liknande poster		9	95 834	273 566
Räntekostnader och liknande poster		10	-3 235	-4 471
Summa			92 599	269 095
Resultat efter finansiella poster			45 322 851	19 309 640
Skatt på årets resultat		11	-9 389 701	-3 992 438
ÅRETS RESULTAT			35 933 150	15 317 202

2023060806059

BALANSRÄKNING	(KR)	Not	2022 12 31	2021 12 31
TILLGÅNGAR				
Anläggningstillgångar				
Immateriella anläggningstillgångar				
Övriga immateriella anläggningstillgångar		12	0	0
Summa immateriella anläggningstillgångar			<u>0</u>	<u>0</u>
Materiella anläggningstillgångar				
Nedlagda kostnader på annans fastighet		13	0	0
Inventarier, verktyg och installationer		14	253 650	27 900
Summa materiella anläggningstillgångar			<u>253 650</u>	<u>27 900</u>
Summa anläggningstillgångar			253 650	27 900
Omsättningstillgångar				
Varulager m.m				
Råvaror och förnödenheter			20 584 571	21 097 876
Varor under tillverkning			5 491 623	10 068 137
Summa varulager m.m			<u>26 076 194</u>	<u>31 166 013</u>
Kortfristiga fordringar				
Kundfordringar			24 366 033	19 215 942
Fordringar hos koncernföretag			13 165 866	4 698 851
Övriga fordringar			311 596	507 029
Skattefordran			2 627 150	6 997 676
Förutbetalda kostnader och upplupna intäkter		15	10 465 505	2 143 910
Summa kortfristiga fordringar			<u>50 936 150</u>	<u>33 563 408</u>
Kassa och bank			35 647 665	22 789 989
Summa omsättningstillgångar			<u>112 660 009</u>	<u>87 519 410</u>
SUMMA TILLGÅNGAR			112 913 659	87 547 310

2023060806060

BALANSRÄKNING forts. (KR) Not 2022 12 31 2021 12 31

EGET KAPITAL OCH SKULDER

Eget kapital

Bundet eget kapital

Aktiekapital 16 400 000 400 000
400 000 400 000

Fritt eget kapital

Balanserat resultat 36 264 007 36 946 805
Årets resultat 35 933 150 15 317 202
72 197 157 52 264 007

Summa eget kapital

72 597 157 52 664 007

Avsättningar

Övriga avsättningar 17 685 913 1 054 061
Summa avsättningar 685 913 1 054 061

Kortfristiga skulder

Förskott från kunder 14 873 335 11 310 805
Leverantörsskulder 4 814 371 6 267 270
Skulder till koncernföretag 4 890 016 4 355 290
Övriga skulder 1 057 394 932 369
Upplupna kostnader och förutbetalda intäkter 18 13 995 473 10 963 508
Summa kortfristiga skulder 39 630 589 33 829 242

SUMMA EGET KAPITAL OCH SKULDER

112 913 659 87 547 310

2023060806061

11

KASSAFLÖDESANALYS	(KR)	Not	2022 12 31	2021 12 31
Den löpande verksamheten				
Rörelseresultat före finansiella poster			45 230 252	19 040 545
Justering för poster som inte ingår i kassaflödet			-349 191	320 949
Erhållen ränta			95 834	273 566
Erlagd ränta			-3 235	-4 471
Betald inkomstskatt			-5 019 175	-4 291 086
Kassaflöde från den löpande verksamheten före förändring av rörelsekapital			39 954 485	15 339 503
Förändring varulager			5 089 819	-13 193 580
Förändring av rörelse fordringar			-21 743 268	-1 318 164
Förändring av rörelseskulder			5 801 347	11 453 665
Kassaflöde från den löpande verksamheten			29 102 383	12 281 424
Investeringsverksamheten				
Återbetalning av lån			0	14 200 000
Förvärv av materiella anläggningstillgångar			-244 707	0
Kassaflöde från investeringsverksamheten			-244 707	14 200 000
Finansieringsverksamheten				
Utdelning			-16 000 000	-30 200 000
Kassaflöde från finansieringsverksamheten			-16 000 000	-30 200 000
Ökning/minskning av likvida medel			12 857 676	-3 718 576
Likvida medel vid årets början			22 789 989	26 508 565
Likvida medel vid årets slut			35 647 665	22 789 989

TILLÄGGSUPPLYSNINGAR

Redovisningsprinciper

Årsredovisningen har upprättats i enlighet med årsredovisningslagen och BFNAR 2012:1 Årsredovisning och koncernredovisning (K3).

Redovisningsprinciperna är oförändrade mot föregående år.

Fordringar

Fordringar har upptagits till de belopp varmed de beräknas inflyta

Varulager

Varulagret värderas till det lägsta av anskaffningsvärdet och nettoförsäljningsvärdet. Erforderligt avdrag för inkurans har gjorts.

Forskning och utveckling

I företaget redovisas samtliga utgifter för utveckling som kostnad i resultaträkningen.

Avsättningar

Som avsättning redovisas sådana förpliktelser som är hänförliga till räkenskapsåret eller tidigare räkenskapsår och som på balansdagen är säkra eller sannolika till sin förekomst med ovissa till belopp eller den tidpunkt då de ska infrias.

Intäktsredovisning

Inkomsten redovisas till det verkliga värdet av vad som erhållits eller kommer att erhållas. Företaget redovisar därför inkomst till det nominella värdet (fakturabelopp) om ersättningen erhålls i likvida medel direkt vid leverans. Avdrag görs för lämnade rabatter.

Varuförsäljning

Inkomsten från företagets försäljning av varor redovisas som intäkt när följande villkor är uppfyllda; de väsentliga risker och förmåner som är förknippade med varans ägande har överförts till köparen, företaget behåller inte något engagemang i den löpande förvaltningen och utövar inte någon reell kontroll över de varor som sålts, inkomsten kan beräknas på ett tillförlitligt sätt, det är sannolikt att det ekonomiska fördelar som företaget ska få av transaktionen kommer att tillfalla företaget och de utgifter som uppkommit eller förväntas uppkomma till följd av transaktionen kan beräknas på ett tillförlitligt sätt. Försäljningen redovisas efter moms och rabatter.

För tjänsteuppdrag på löpande räkning redovisas inkomsten som är hänförlig till ett utfört tjänsteuppdrag som intäkt i takt med att arbete utförs och material levereras eller förbrukas.

Ⓜ

Utländska valutor

Monetära tillgångs- och skuldposter i utländsk valuta värderas till balansdagens kurs. Transaktioner i utländsk valuta omräknas enligt transaktionsdagens avistakurs.

Immateriella anläggningstillgångar

Immateriella anläggningstillgångar redovisas till anskaffningsvärde minskat med ackumulerade avskrivningar och nedskrivningar.

Avskrivning görs linjärt över den bedömda nyttjandeperioden, vilket motsvarar fem år.

Materiella anläggningstillgångar

Materiella anläggningstillgångar redovisas till anskaffningsvärde med avdrag för ackumulerade avskrivningar och eventuella nedskrivningar. Tillgångarna skrivs av linjärt över tillgångarnas bedömda nyttjandeperiod förutom mark som inte skrivs av. Nyttjandeperioden omprövas per varje balansdag. Följande nyttjandeperioder tillämpas:

	Antal år
Inventarier, verktyg och maskiner	5
Nedlagda kostnader på annans fastighet	20

Nedskrivning av icke-finansiella tillgångar

När det finns en indikation på att en tillgångs värde minskat, görs en prövning av nedskrivningsbehov. Har tillgången ett återanskaffningsvärde som är lägre än det redovisade värdet, skrivs den ner till återvinningsvärdet. Vid bedömning av nedskrivningsbehov grupperas tillgångarna på de lägsta nivåer där det finns separata identifierbara kassaflöden (kassagenererande enheter). För tillgångar som tidigare skrivits ner görs per varje balansdag en prövning av om återföring bör göras. I resultaträkningen redovisas nedskrivningar och återföringar av nedskrivningar i den funktion där tillgången nyttjas.

Leasingavtal

Samtliga leasingavtal där bolaget är leasingtagare redovisas som operationell leasing (hyresavtal), oavsett om avtalen är finansiella eller operationella. Leasingavgiften redovisas som en kostnad linjärt över leasingperioden.

Finansiella instrument

Finansiella instrument redovisas i enlighet med reglerna i K3 kapitel 11, vilket innebär att värdering sker utifrån anskaffningsvärde.

Finansiella instrument som redovisas i balansräkningen inkluderar andelar, kundfordringar och övriga fordringar, leverantörsskulder, och övriga skulder. Instrumenten redovisas i balansräkningen när bolaget blir part i instrumentets avtalsmässiga villkor.

Finansiella tillgångar tas bort från balansräkningen när rätten att erhålla kassaflöden från instrumentet har löpt ut eller överförs och koncernen har överfört i stort sett alla risker och förmåner som är förknippade med äganderätten. Finansiella skulder tas bort från balansräkningen när förpliktelseerna har reglerats eller på annat sätt upphört.

Ⓡ

2023060806064

Kundfordringar och övriga fordringar

Fordringar redovisas som omsättningstillgångar med undantag för poster med förfallodag mer än 12 månader efter balansdagen, vilka klassificeras som anläggningstillgångar. Fordringar tas upp till det belopp som förväntas bli inbetalt efter avdrag för individuellt bedömda osäkra fordringar. Fordringarna som är räntefria eller som löper med ränta som avviker från marknadsräntan och har en löptid överstigande 12 månader, redovisas till ett diskonterat nuvärde och tidsvärdeförändringen redovisas som ränteintäkt i resultaträkningen.

Leverantörsskulder och övriga skulder

Kortfristiga skulder redovisas till anskaffningsvärde.

Kvittning av finansiell fordran och finansiell skuld

En finansiell tillgång och en finansiell skuld kvittas och redovisas med ett nettelopp i balansräkningen endast då legal kvittningsrätt föreligger samt då en reglering med ett nettobelopp avses ske eller då en samtida avyttring av tillgången och reglering av skulden avses ske.

Nedskrivningsprövning av finansiella anläggningstillgångar

Vid varje balansdag bedömer bolaget om det finns någon indikation på nedskrivningsbehov i någon av de finansiella anläggningstillgångarna. Nedskrivning sker om värdenedgången bedöms vara bestående. Nedskrivning redovisas i resultaträkningsposten Resultat från övriga värdepapper och fordringar som är anläggningstillgångar. Nedskrivningsbehovet prövas individuellt för aktier och andelar och övriga enskilda finansiella anläggningstillgångar som är väsentliga. Exempel på indikationer på nedskrivningsbehov är negativa ekonomiska omständigheter eller ogynnsamma förändringar av branschvilkor i företag vars aktier bolaget investerat i.

Offentliga bidrag

Statliga bidrag redovisas till verkligt värde då det föreligger rimlig säkerhet att bidragen kommer att erhållas och bolaget kommer att uppfylla de villkor som är förknippade med bidragen.

Ⓡ

Inkomstskatt

Aktuell skatt är inkomstskatt för innevarande räkenskapsår som avser årets skattepliktiga resultat och den del av tidigare räkenskapsårs inkomstskatt som ännu inte har redovisats. Aktuell skatt värderas till det sannolika beloppet enligt de skattesatser och skatteregler som gäller på balansdagen.

På grund av sambandet mellan redovisning och beskattning särredovisas inte den uppskjutna skatteskulden som är hänförlig till obeskattade reserver.

Koncernförhållande

Bolaget är ett helägt dotterbolag till Kadant Johnson Europe B.V. med hemvist i Holland, som ingår i den amerikanska koncernen Kadant Inc., med säte i Westford Massachusetts. Det utländska moderbolagets koncernredovisning finns att tillgå på www.kadant.com.

Ersättningar till anställda

Kortfristiga ersättningar: Kortfristiga ersättningar i bolaget utgörs av lön, sociala avgifter, betald semester, betald sjukfrånvaro, sjukvård och bonus. Kortfristiga ersättningar redovisas som en kostnad och en skuld då det finns en legal eller informell förpliktelse att betala ut en ersättning.

Ersättningar efter avslutad anställning: I bolaget förekommer avgiftsbestämda pensionsplaner. I avgiftsbestämda planer betalar bolaget fastställda avgifter till ett annat bolag och har inte någon legal eller informell förpliktelse att betala något ytterligare även om det andra bolaget inte kan uppfylla sina åtaganden. Bolagets resultat belastas för kostnader i takt med att de anställdas tjänster utförs.

Ersättningar vid uppsägning: Ersättningar vid uppsägning utgår då bolaget beslutar att avsluta en anställning före den normala tidpunkten för anställningens upphörande eller då en anställd accepterar ett erbjudande om frivillig avgång i utbyte mot sådan ersättning. Om ersättningen inte ger företaget någon framtida ekonomisk fördel redovisas en skuld och en kostnad när företaget har en legal eller informell förpliktelse att lämna sådan ersättning. Ersättningen värderas till den bästa uppskattningen av den ersättning som skulle krävas för att reglera förpliktelsen på balansdagen.

Kadant-koncernen har ett incitamentsprogram där vissa av bolagets anställda är berättigade till så kallade restricted stock units (RSUs). En RSU är en kontraktuell utfästelse från Kadant Inc om verderlagsfri överlåtelse av aktier i det amerikanska moderbolaget vid ett visst framtida datum under förutsättning att särskilda villkor är uppfyllda, exempelvis krav på anställning. Programmen löper om tre år och aktier tjänas in, ”vesting”, med en tredjedel per år. Vestingtidpunkten är den tidpunkt då den anställde erhållit en ovillkorad rätt till de underliggande aktierna, det vill säga de är intjänade och ej längre beroende av fortsatt anställning. Moderbolaget uppskattar förmånsvärdet för bolagets anställda varje kvartal (före vestingtidpunkt inträtt) baserat på aktiernas marknadsvärde vid respektive tidpunkt och debiterar bolaget detta belopp kvartalsvis. Dessa kostnader bokas löpande upp som lönekostnader. Vid vesting sker en avstämning mot verkligt utfall.

Kassaflödesanalys

Kassaflödesanalysen upprättas enligt indirekt metod. Det redovisade kassaflödet omfattar endast transaktioner som medfört in- eller utbetalningar.

Definition av nyckeltal

Soliditet beräknas som justerat eget kapital i procent av balansomslutning.

Not 1 Uppskattningar och bedömningar

Kadant Nordic AB gör uppskattningar och bedömningar om framtiden. De, för redovisningsändamål gjorda uppskattningar, kommer sällan att motsvara det verkliga utfallet. De poster som innefattar uppskattningar och bedömningar behandlas i huvuddrag nedan.

Värdering av kundfordringar

Värdering av osäkra fordringar sker individuellt baserat på bedömd betalningsförmåga. Kundfordringarna består av en stor mängd för bolaget kända kunder med historiskt sett god betalningshistorik, vilket medför att bolaget bedömer att risken är relativt liten.

Värdering av varulager

Varulagret värderas till det lägsta av anskaffningsvärdet och nettoförsäljningsvärdet. Erforderligt avdrag för inkurans har gjorts.

Not 2 Väsentliga risker och osäkerhetsfaktorer

Osäkerhet om framtida utveckling är ett naturligt riskmoment i all affärsverksamhet. Risktagande ger möjlighet till tillväxt, men även risk för negativa effekter för verksamheten. Bolaget är därmed exponerad för såväl generella omvärldsrisker som landsspecifika risker t.ex. politiska beslut, förändringar i regelverk etc. Förändringar i kundbeteende liksom konkurrenters agerande har påverkan på bolagets produkter och lönsamhet. Bolaget är exponerat för samtliga generella risker inom branschen. Specifika risker för Kadant Nordic AB behandlas nedan. Coronapandemin har påverkat företagets ekonomiska utveckling under 2020 och 2021 negativt. Bolaget ser nu ett förbättrat bokningsläge på våra marknader och räknar återigen med tillväxt. I dagsläget är det svårt att uttala hur det kommer att utvecklas på längre sikt. De risker som främst kan komma att påverka bolaget är, förutom den pågående pandemin, situationen i Ukraina.

Kundförluster

Bolaget arbetar bland annat med större projekt i form av maskinutrustning. Därmed exponeras bolaget för en kreditrisk, då bolaget kan ha en relativt stor fordran på en enskild kund. Löpande sker riskbedömning på kundnivå inför varje större projekt. Denna bedömning baseras på inhämtning av kreditvärdering där kundens finansiella ställning beaktas, liksom tidigare erfarenheter och andra faktorer. Några väsentliga kundförluster har inte uppstått under senare år.

Valutarisk

Bolaget gör en majoritet av varuinköpen i svenska kronor, medan en övervägande andel av försäljningen sker i Euro. En förändring av värdering av endera valuta kan därmed leda till en ökad kostnad.

Not 3 Nettoomsättning

	2022	2021
<i>Nettoomsättning uppdelad på verksamhetsgrenar</i>		
Maskinutrustning m-clean	65 472 483	36 555 965
Reservdelar m-clean	56 256 830	43 634 009
Servicetjänster m-clean	2 456 628	2 476 017
Schaberblad etc	19 410 646	18 093 116
Roterande kopplingar etc	95 584 269	49 820 968
	<u>239 180 856</u>	<u>150 580 075</u>
<i>Nettoomsättning uppdelad på geografisk marknad</i>		
Sverige	55 520 164	38 577 557
Europa	110 780 523	76 083 835
Övriga världen	72 880 169	35 918 683
	<u>239 180 856</u>	<u>150 580 075</u>

Not 4 Inköp och försäljning inom koncernen **2022** **2021**

Andel av försäljningen som avser koncernföretag 17% 14%
Andel av inköpen som avser koncernföretag 45% 56%

Not 5 Övriga rörelseintäkter **2022** **2021**

Valutakursvinster på fordringar och skulder av rörelsekaraktär 3 200 350 0
Vinst vid avyttring av materiella anläggningstillgångar 0 4 000
Royaltyintäkter från koncernbolag 5 593 924 2 986 429

8 794 274 2 990 429

Not 6 Leasingavtal - Operationell leasing **2022** **2021**

Under året har företagets leasingavgifter uppgått till 3 310 498 2 893 903

Förfaller till betalning inom 1 år 2 707 443 2 281 920
Förfaller till betalning senare än 1 år men inom 5 år 12 613 860 2 258 781
Förfaller till betalning senare än 5 år 14 912 520 0

Bolagets leasingkostnader avser främst hyra av lokaler samt bilar.

Not 7 Ersättning till revisorer **2022** **2021**

Öhrlings PricewaterhouseCoopers

Revisionsuppdrag 164 000 203 670
Övriga tjänster 0 23 475
Skatterådgivning 16 000 0

Deloitte

Skatterådgivning 55 300 110 000

Med revisionsuppdrag avses revisorers arbete för den lagstadgade revisionen och med revisionsverksamhet olika typer av kvalitetssäkringstjänster. Övriga tjänster är sådant som inte ingår i revisionsuppdrag, revisionsverksamhet eller skatterådgivning.

Not 8 Personal **2022** **2021**

Medelantal anställda:

Medelantalet anställda bygger på av bolaget betalda närvarotimmar relaterade till en normal arbetstid.

Medelantal anställda har varit	30,0	28,0
varav kvinnor	6,0	6,0

Löner och andra ersättningar:

Löner, ersättningar, sociala kostnader och pensionskostnader har utgått med följande belopp:

Styrelse & VD:		
Löner och ersättningar	1 630 116	1 358 980
Tantiem	375 000	347 397
Pensionskostnader	339 330	311 024
	<u>2 344 446</u>	<u>2 017 401</u>

VD har vid uppsägning ifrån bolagets sida rätt till avgångsvederlag motsvarande 12 månaderslöner.

Övriga anställda:

Löner och ersättningar	20 372 784	19 184 908
Pensionskostnader	2 182 434	2 294 048
	<u>22 555 218</u>	<u>21 478 956</u>

Sociala kostnader	7 686 368	7 119 610
-------------------	-----------	-----------

Summa styrelse och övriga	32 586 032	30 615 967
---------------------------	------------	------------

Av bolagets 3 styrelseledamöter består 100% av män och 0 % av kvinnor.

Av bolagets 4 ledande befattningshavare består 75% av män och 25% av kvinnor.

Not 9 Ränteintäkter och liknande poster

Valutakursdifferenser på kortfristiga fordringar och placeringar	0	22 137
Ränteintäkter	95 834	251 429
	<u>95 834</u>	<u>273 566</u>

Not 10 Räntekostnader och liknande poster

Räntekostnader	-3 235	-4 471
	<u>-3 235</u>	<u>-4 471</u>

Not 11 Skatt på årets resultat

Aktuell skatt	-9 389 701	-3 992 438
---------------	------------	------------

Avstämning av effektiv skatt

Resultat före skatt	45 322 851	19 309 640
---------------------	------------	------------

Skattekostnad 20,60%	-9 336 507	-3 977 786
----------------------	------------	------------

Skatteeffekt av:

Ej avdragsgilla kostnader	-54 696	-18 493
---------------------------	---------	---------

Ej skattepliktiga intäkter	1 502	3 841
----------------------------	-------	-------

Justering pga ändrad taxering tidigare år	0	0
---	---	---

Summa	<u>-9 389 701</u>	<u>-3 992 438</u>
-------	-------------------	-------------------

2023060806070

Not 12 Immateriella anläggningstillgångar	2022	2021
Ingående anskaffningsvärde	465 000	465 000
Utgående ackumulerade anskaffningsvärden	465 000	465 000
Ingående avskrivningar	-465 000	-465 000
Årets avskrivningar	0	0
Utgående ackumulerade avskrivningar	-465 000	-465 000
Utgående redovisat värde	0	0

Not 13 Nedlagda kostnader på annans fastighet	2022	2021
Ingående anskaffningsvärde	2 402 575	2 402 575
Utgående ackumulerade anskaffningsvärden	2 402 575	2 402 575
Ingående avskrivningar	-2 402 575	-2 402 575
Utgående ackumulerade avskrivningar	-2 402 575	-2 402 575
Utgående redovisat värde	0	0

Avskrivningar enligt plan beräknas på en nyttjandeperiod av 20 år.

Not 14 Inventarier, verktyg och installationer	2022	2021
Ingående anskaffningsvärde	1 266 779	1 286 779
Nyanskaffningar	244 707	0
Försäljningar/utrangeringar	0	-20 000
Utgående ackumulerade anskaffningsvärden	1 511 486	1 266 779
Ingående avskrivningar	-1 238 879	-1 248 079
Försäljningar/utrangeringar	0	20 000
Årets avskrivningar	-18 957	-10 800
Utgående ackumulerade avskrivningar	-1 257 836	-1 238 879
Utgående redovisat värde	253 650	27 900

Avskrivningar enligt plan beräknas på en nyttjandeperiod av 5 år.



Not 15 Förutbetalda kostnader och upplupna intäkter

	2022	2021
Upplupna intäkter	9 549 066	1 216 318
Förutbetalda hyror	514 745	444 105
Övriga förutbetalda kostnader	401 694	483 487
	<u>10 465 505</u>	<u>2 143 910</u>

Not 16 Upplysningar om aktiekapital

	Antal aktier	Kvotvärde per aktie
Antal/Värde vid årets ingång	4 000	100
Antal/Värde vid årets utgång	4 000	100

Not 17 Avsättningar

	2022	2021
Garantiåtaganden	685 913	1 054 061

Not 18 Upplupna kostnader och förutbetalda intäkter

	2022	2021
Semesterlöner	4 037 299	3 732 123
Upplupna löner	688 977	670 289
Upplupen bonus	1 914 500	1 858 251
Upplupna sociala avgifter	1 759 426	1 621 155
Upplupna kommissionsskulder	2 330 531	2 443 512
Övriga poster	3 264 740	638 178
	<u>13 995 473</u>	<u>10 963 508</u>

Not 19 Förslag till vinstdisposition

Till årsstämmans förfogande står:

Balanserad vinst	36 264 007
Årets resultat	35 933 150
	<u>72 197 157</u>

Styrelsen föreslår att

utdelning, antal aktier 4 000 á 9 000 kr
i ny räkning överföres

	36 000 000
	36 197 157
	<u>72 197 157</u>

®

2023060806071

Not 20 Ställda säkerheter

	2022	2021
Företagsinteckningar	8 000 000	8 000 000
	<u>8 000 000</u>	<u>8 000 000</u>

Not 21 Eventualförpliktelser

	2022	2021
Garantiåtaganden	10 312 096	10 681 587
	<u>10 312 096</u>	<u>10 681 587</u>

Not 22 Händelser efter balansdagen

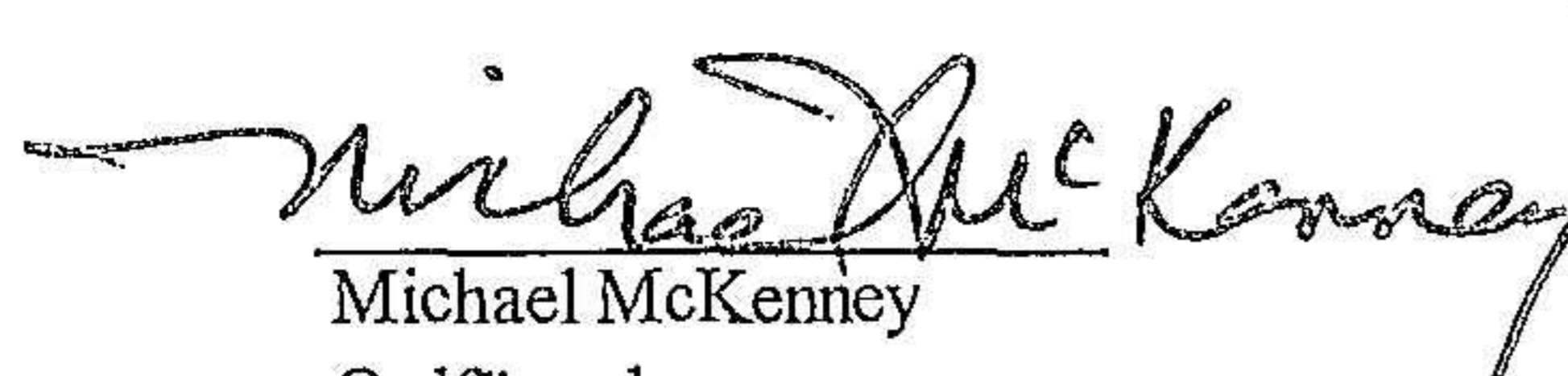
Bolaget har haft en fortsatt bra projektförsäljning av energibesparande utrustning och system på den nordiska marknaden, vilket borgar för ett stabilt år.

Pandemins påverkan på bolaget har ytterligare minskat, läget är i stort sett som före pandemin. Förutsatt att pandemin inte blommar upp igen med nya restriktioner ser vi ingen påverkan på verksamheten det kommande året

Utvecklingen följs noggrant för att kunna vidta åtgärder för att försöka minska påverkan i verksamheten.

Bolaget har en finansiell ställning som kan stå emot en betydande nedgång i affärsaktivitet.


Jönköping 2023-05-30



Michael McKenney
Ordförande


Joakim Östling
Verkställande direktör


Fredrik Han Westerhout

Vår revisionsberättelse har lämnats den 1/6-2023.
Öhrlings PricewaterhouseCoopers AB


Frida Wengbrand
Auktoriserad revisor

VIDMÅN


Revisionsberättelse

Till bolagsstämman i Kadant Nordic AB, org.nr 556676-9815

Rapport om årsredovisningen

Uttalanden

Vi har utfört en revision av årsredovisningen för Kadant Nordic AB för år 2022.

Enligt vår uppfattning har årsredovisningen upprättats i enlighet med årsredovisningslagen och ger en i alla väsentliga avseenden rättvisande bild av Kadant Nordic ABs finansiella ställning per den 31 december 2022 och av dess finansiella resultat och kassaflöde för året enligt årsredovisningslagen. Förvaltningsberättelsen är förenlig med årsredovisningens övriga delar.

Vi tillstyrker därför att bolagsstämman fastställer resultaträkningen och balansräkningen för Kadant Nordic AB.

Grund för uttalanden

Vi har utfört revisionen enligt International Standards on Auditing (ISA) och god revisionssed i Sverige. Vårt ansvar enligt dessa standarder beskrivs närmare i avsnittet Revisorns ansvar. Vi är oberoende i förhållande till Kadant Nordic AB enligt god revisorssed i Sverige och har i övrigt fullgjort vårt yrkesetiska ansvar enligt dessa krav.

Vi anser att de revisionsbevis vi har inhämtat är tillräckliga och ändamålsenliga som grund för våra uttalanden.

Styrelsens och verkställande direktörens ansvar

Det är styrelsen och verkställande direktören som har ansvaret för att årsredovisningen upprättas och att den ger en rättvisande bild enligt årsredovisningslagen. Styrelsen och verkställande direktören ansvarar även för den interna kontroll som de bedömer är nödvändig för att upprätta en årsredovisning som inte innehåller några väsentliga felaktigheter, vare sig dessa beror på oegentligheter eller misstag.

Vid upprättandet av årsredovisningen ansvarar styrelsen och verkställande direktören för bedömningen av bolagets förmåga att fortsätta verksamheten. De upplyser, när så är tillämpligt, om förhållanden som kan påverka förmågan att fortsätta verksamheten och att använda antagandet om fortsatt drift. Antagandet om fortsatt drift tillämpas dock inte om styrelsen och verkställande direktören avser att likvidera bolaget, upphöra med verksamheten eller inte har något realistiskt alternativ till att göra något av detta.

Revisorns ansvar

Våra mål är att uppnå en rimlig grad av säkerhet om huruvida årsredovisningen som helhet inte innehåller några väsentliga felaktigheter, vare sig dessa beror på oegentligheter eller misstag, och att lämna en revisionsberättelse som innehåller våra uttalanden. Rimlig säkerhet är en hög grad av säkerhet, men är ingen garanti för att en revision som utförs enligt ISA och god revisionssed i Sverige alltid kommer att upptäcka en väsentlig felaktighet om en sådan finns. Felaktigheter kan uppstå på grund av oegentligheter eller misstag och anses vara väsentliga om de enskilt eller tillsammans rimligen kan förväntas påverka de ekonomiska beslut som användare fattar med grund i årsredovisningen.

En ytterligare beskrivning av vårt ansvar för revisionen av årsredovisningen finns på Revisorsinspektionens webbplats: www.revisorsinspektionen.se/revisornsansvar. Denna beskrivning är en del av revisionsberättelsen.

Rapport om andra krav enligt lagar och andra författningar

Uttalanden

Utöver vår revision av årsredovisningen har vi även utfört en revision av styrelsens och verkställande direktörens förvaltning för Kadant Nordic AB för år 2022 samt av förslaget till dispositioner beträffande bolagets vinst eller förlust.

Vi tillstyrker att bolagsstämman disponerar vinsten enligt förslaget i förvaltningsberättelsen och beviljar styrelsens ledamöter och verkställande direktören ansvarsfrihet för räkenskapsåret.



Grund för uttalanden

Vi har utfört revisionen enligt god revisionsssed i Sverige. Vårt ansvar enligt denna beskrivs närmare i avsnittet Revisorns ansvar. Vi är oberoende i förhållande till Kadant Nordic AB enligt god revisorssed i Sverige och har i övrigt fullgjort vårt yrkesetiska ansvar enligt dessa krav.

Vi anser att de revisionsbevis vi har inhämtat är tillräckliga och ändamålsenliga som grund för våra uttalanden.

Styrelsens och verkställande direktörens ansvar

Det är styrelsen som har ansvaret för förslaget till dispositioner beträffande bolagets vinst eller förlust. Vid förslag till utdelning innefattar detta bland annat en bedömning av om utdelningen är försvarlig med hänsyn till de krav som bolagets verksamhetsart, omfattning och risker ställer på storleken av bolagets egna kapital, konsolideringsbehov, likviditet och ställning i övrigt.

Styrelsen ansvarar för bolagets organisation och förvaltningen av bolagets angelägenheter. Detta innefattar bland annat att fortlöpande bedöma bolagets ekonomiska situation, och att tillse att bolagets organisation är utformad så att bokföringen, medelsförvaltningen och bolagets ekonomiska angelägenheter i övrigt kontrolleras på ett betryggande sätt. Den verkställande direktören ska sköta den löpande förvaltningen enligt styrelsens riktlinjer och anvisningar och bland annat vidta de åtgärder som är nödvändiga för att bolagets bokföring ska fullgöras i överensstämmelse med lag och för att medelsförvaltningen ska skötas på ett betryggande sätt.

Revisorns ansvar

Vårt mål beträffande revisionen av förvaltningen, och därmed vårt uttalande om ansvarsfrihet, är att inhämta revisionsbevis för att med en rimlig grad av säkerhet kunna bedöma om någon styrelseledamot eller verkställande direktören i något väsentligt avseende:

- företagit någon åtgärd eller gjort sig skyldig till någon försummelse som kan föranleda ersättningsskyldighet mot bolaget
- på något annat sätt handlat i strid med aktiebolagslagen, årsredovisningslagen eller bolagsordningen.


Vårt mål beträffande revisionen av förslaget till dispositioner av bolagets vinst eller förlust, och därmed vårt uttalande om detta, är att med rimlig grad av säkerhet bedöma om förslaget är förenligt med aktiebolagslagen.

Rimlig säkerhet är en hög grad av säkerhet, men ingen garanti för att en revision som utförs enligt god revisionsssed i Sverige alltid kommer att upptäcka åtgärder eller försummelser som kan föranleda ersättningsskyldighet mot bolaget, eller att ett förslag till dispositioner av bolagets vinst eller förlust inte är förenligt med aktiebolagslagen.

En ytterligare beskrivning av vårt ansvar för revisionen av förvaltningen finns på Revisorsinspektionens webbplats: www.revisorsinspektionen.se/revisornsansvar. Denna beskrivning är en del av revisionsberättelsen.

Jönköping den 1 juni 2023

Öhrlings PricewaterhouseCoopers AB



Frida Wengbrand
Auktoriserad revisor

VERUM 100

