

Årsredovisning

för

Kepaemge International AB

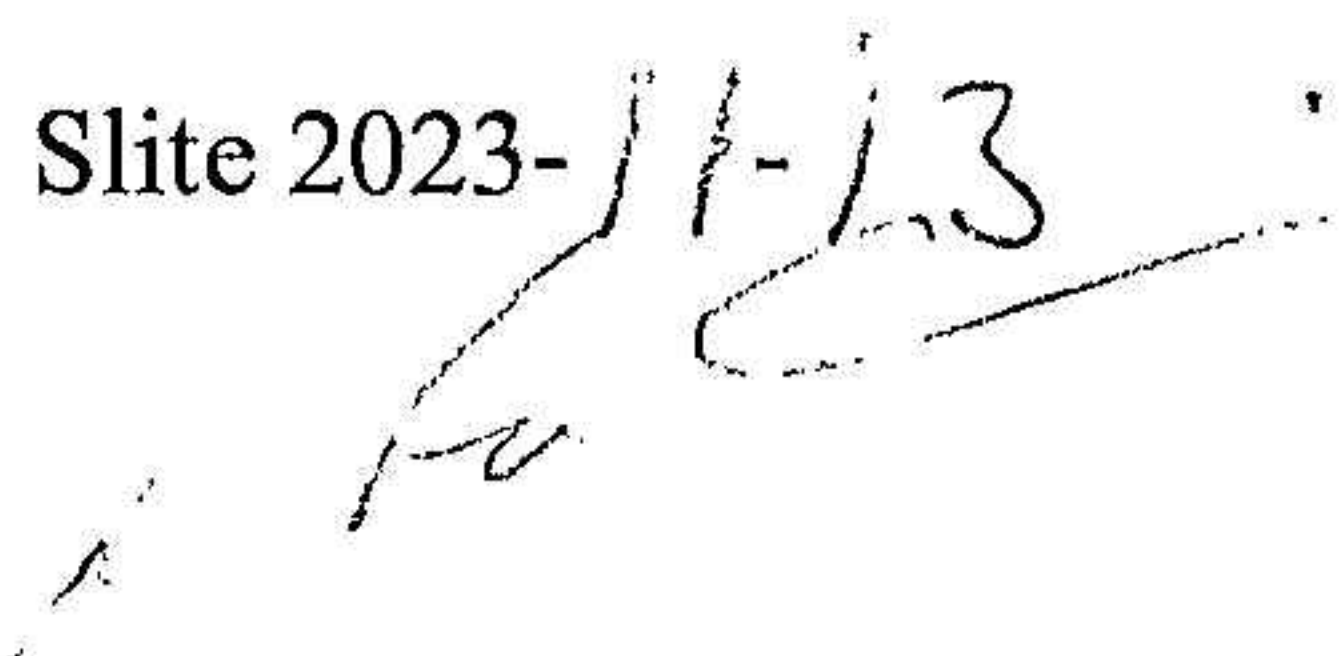
556569-9989

Räkenskapsåret
2022-09-01 - 2023-08-31

Fastställelseintyg

Undertecknad styrelseledamot i Kepaemge International AB intygar, dels att denna kopia av årsredovisningen stämmer överens med originalet, dels att resultaträkningen och balansräkningen i årsredovisningen har fastställts på årsstämman 2023-11-13. Årsstämman beslutade att godkänna styrelsens förslag till resultatdisposition.

Slite 2023-11-13



Gösta Widén

Årsredovisning

för

Kepaemge International AB

556569-9989

Räkenskapsåret

2022-09-01 - 2023-08-31

Styrelsen för Kepaemge International AB avger följande årsredovisning för räkenskapsåret 2022-09-01 - 2023-08-31.

Årsredovisningen är upprättad i svenska kronor, SEK. Om inte annat särskilt anges, redovisas alla belopp i hela kronor (kr). Uppgifter inom parentes avser föregående år.

Förvaltningsberättelse

Verksamheten

Allmänt om verksamheten

Företaget bedriver i huvudsak numera konsultation inom handel med keramikprodukter och gåvoartiklar.

Företaget har sitt säte i Kronobergs län.

Flerårsöversikt (Tkr)	2022/23	2021/22	2020/21	2019/20
Nettoomsättning	150	5 707	6 171	4 075
Resultat efter finansiella poster	-47	561	1 087	513
Balansomslutning	727	1 766	2 360	1 920
Soliditet (%)	93	74	62	53
Antal anställda	2	2	1	0

Nettoomsättningen varierar med mer än 30 % beroende på att verksamheten överläts under förra räkenskapsåret.

Förändringar i eget kapital

	Aktie- kapital	Reserv- fond	Balanserat resultat	Årets resultat	Totalt
Belopp vid årets ingång	100 000	20 000	747 149	334 448	1 201 597
Disposition enligt beslut av årsstämman:					
Utdelning			-600 000		-600 000
Balanseras i ny räkning			334 448	-334 448	0
Årets resultat				110	110
Belopp vid årets utgång	100 000	20 000	481 597	110	601 707

Resultatdisposition

Styrelsen föreslår att till förfogande stående vinstmedel (kronor):

balanserad vinst	481 597
årets vinst	110
	481 707
disponeras så att	
till aktieägare utdelas (400 kronor per aktie)	400 000
i ny räkning överföres	81 707
	481 707

Företagets resultat och ställning i övrigt framgår av efterföljande resultat- och balansräkning med noter.

Resultaträkning

Not

2022-09-01
-2023-08-31

2021-09-01
-2022-08-31

Rörelseintäkter, lagerförändringar m. m.

Nettoomsättning		149 999	5 707 143
Övriga rörelseintäkter		30	44 807
Summa rörelseintäkter, lagerförändringar m.m.		150 029	5 751 950

Rörelsekostnader

Handelsvaror		0	-3 859 554
Övriga externa kostnader		-27 998	-95 735
Personalkostnader	2	-169 349	-1 210 734
Övriga rörelsekostnader		0	-23 676
Summa rörelsekostnader		-197 347	-5 189 699
Rörelseresultat		-47 318	562 251

Finansiella poster

Övriga ränteintäkter och liknande resultatposter		570	0
Räntekostnader och liknande resultatposter		-452	-857
Summa finansiella poster		118	-857
Resultat efter finansiella poster		-47 200	561 394

Bokslutsdispositioner

Förändring av periodiseringsfonder		48 000	-140 000
Summa bokslutsdispositioner		48 000	-140 000
Resultat före skatt		800	421 394

Skatter

Skatt på årets resultat		-690	-86 946
Årets resultat		110	334 448

Balansräkning

Not

2023-08-31

2022-08-31

TILLGÅNGAR

Omsättningstillgångar

Kortfristiga fordringar

Övriga fordringar

35 415

175 770

Summa kortfristiga fordringar

35 415

175 770

Kassa och bank

Kassa och bank

691 395

1 590 535

Summa kassa och bank

691 395

1 590 535

Summa omsättningstillgångar

726 810

1 766 305

SUMMA TILLGÅNGAR

726 810

1 766 305

Balansräkning

Not

2023-08-31

2022-08-31

EGET KAPITAL OCH SKULDER

Eget kapital

Bundet eget kapital

Aktiekapital

100 000

100 000

Reservfond

20 000

20 000

Summa bundet eget kapital

120 000

120 000

Fritt eget kapital

Balanserat resultat

481 597

747 149

Årets resultat

110

334 448

Summa fritt eget kapital

481 707

1 081 597

Summa eget kapital

601 707

1 201 597

Obeskattade reserver

Periodiseringsfonder

92 000

140 000

Summa obeskattade reserver

92 000

140 000

Kortfristiga skulder

Leverantörsskulder

1 113

0

Skatteskulder

690

140 826

Övriga skulder

31 300

283 882

Summa kortfristiga skulder

33 103

424 708

SUMMA EGET KAPITAL OCH SKULDER

726 810

1 766 305

Noter

Not 1 Redovisningsprinciper

Allmänna upplysningar

Årsredovisningen är upprättad i enlighet med årsredovisningslagen och Bokföringsnämndens allmänna råd (BFNAR 2016:10) om årsredovisning i mindre företag.

Nyckeltalsdefinitioner

Nettoomsättning

Rörelsens huvudintäkter, fakturerade kostnader, sidointäkter samt intäktskorrigeringar.

Resultat efter finansiella poster

Resultat efter finansiella intäkter och kostnader men före bokslutsdispositioner och skatter.

Balansomslutning

Företagets samlade tillgångar.

Soliditet (%)

Justerat eget kapital (eget kapital och obeskattade reserver med avdrag för uppskjuten skatt) i procent av balansomslutning.

Antal anställda

Medelantal anställda under räkenskapsåret.

Not 2 Medelantalet anställda

	2022-09-01 -2023-08-31	2021-09-01 -2022-08-31
Medelantalet anställda	2	2

Not 3 Ställda säkerheter

	2023-08-31	2022-08-31
Företagsinteckning	500 000	500 000
	500 000	500 000


2023120602377


Not 4 Rapport om årsredovisningen

Rapport om årsredovisningen enligt Rex - Svensk standard för redovisningsuppdrag har upprättats av Srf
Auktoriserad Redovisningskonsult:

Marielle Cederblad, Ludvig & Co

Slite 2023-11-13


Kerstin Widén


Gösta Widén