

Årsredovisning för  
**Jesper Wecksell Gaming AB**

559013-5900

Räkenskapsåret


**2021-01-01 - 2021-12-31**

Förvaltningsberättelse	1
Resultaträkning	3
Balansräkning	4
Noter	6
Underskrifter	7

**Fastställelseintyg**


Jag intygar att resultaträkningen och balansräkningen har fastställts på årsstämma 2022-06-28.  
Årsstämman beslöt att godkänna styrelsens förslag till vinstdisposition.

Jag intygar att innehållet i dessa handlingar överensstämmer med originalen och att originalen undertecknats av samtliga personer som enligt lag ska underteckna dessa.



Jesper Wecksell  
Styrelseledamot

Krylbo 2022-07-26

Kopia bestyrkt  
27/7-22  
  
Dick Wecksell  
720808-7135



## Förvaltningsberättelse

Styrelsen för Jesper Wecksell Gaming AB, 559013-5900, avger följande årsredovisning för räkenskapsåret 2021-01-01 - 2021-12-31.

### Verksamheten

#### Allmänt om verksamheten

Bolaget bedriver konsultverksamhet inom e-sport, såsom deltagande vid tävlingar inom datorspel. Bolaget bedriver även handel med e-sportartiklar och relaterade IT-produkter.

#### Väsentliga händelser under räkenskapsåret

Under året har ett dotterbolag bildats dit verksamhetsområdet för handel med e-sportartiklar succesivt förflyttats till.

Till dotterbolaget har 300 000 kr lämnats i koncernbidrag vilka tillsammans med aktiekapitalet finns upptagna som andelar i koncernföretag i redovisningen.

#### Egna aktier

Företaget ägs till 100% av Jesper Wecksell.

#### Flerårsöversikt

	2021	2020	2019	Belopp i kr 2018
Nettoomsättning	4 550 491	3 866 724	4 127 900	3 912 817
Resultat efter finansiella poster	2 136 202	567 864	950 769	776 589
Soliditet %	78,3	83	78	85

#### Förändringar i eget kapital

	Aktiekapital	Balanserat resultat	Årets resultat
Belopp vid årets ingång	50 000	773 580	445 578
Utdelning		-350 000	
Balanseras i ny räkning		445 578	-445 578
Årets resultat			1 401 662
<b>Belopp vid årets utgång</b>	<b>50 000</b>	<b>869 158</b>	<b>1 401 662</b>

## Resultatdisposition

Till årsstämman förfogande står följande medel:

	Belopp i kr 2021-01-01 - 2021-12-31
Balanserat resultat	869 158
Årets resultat	1 401 662
<b>Summa</b>	<b>2 270 820</b>

Styrelsen föreslår att medlen disponeras enligt följande:


	2021-01-01 - 2021-12-31
Utdelning	400 000
Balanseras i ny räkning	1 870 820
<b>Summa</b>	<b>2 270 820</b>

## Styrelsens yttrande om vinstutdelning

Bolagets egna kapital har beräknats i enlighet med svensk lag och bokföringsnämndens uttalande. Styrelsen finner att full täckning finns för bolagets bundna egna kapital efter den föreslagna vinstutdelningen.

Styrelsen finner även att den föreslagna utdelningen till aktieägarna är försvarbar med hänsyn till de parametrar (verksamhetens art, omfattning och risker samt konsolideringsbehov, likviditet och ställning i övrigt) som anges i 17 kap 3 §, andra och tredje stycket, i aktiebolagslagen.

Krylbo 2022-06-28

  
Jesper Wecksell



## Resultaträkning

Belopp i kr	Not	2021-01-01 - 2021-12-31	2020-01-01 - 2020-12-31
<b>Rörelseintäkter, lagerförändringar m.m.</b>			
Nettoomsättning		4 550 491	3 866 724
Förändringar av lager av produkter i arbete, färdiga varor och pågående arbeten för annans räkning		-179 889	-82 796
Övriga rörelseintäkter		13 180	9 683
<b>Summa rörelseintäkter, lagerförändringar m.m.</b>		<b>4 383 782</b>	<b>3 793 611</b>
<b>Rörelsekostnader</b>			
Råvaror och förnödenheter		-95 321	-401 718
Övriga externa kostnader		-756 418	-1 127 908
Personalkostnader	2	-1 366 392	-1 644 415
Av- och nedskrivningar av materiella och immateriella anläggningstillgångar		0	-16 407
Övriga rörelsekostnader		-27 286	-33 607
<b>Summa rörelsekostnader</b>		<b>-2 245 417</b>	<b>-3 224 055</b>
<b>Rörelseresultat</b>		<b>2 138 365</b>	<b>569 556</b>
<b>Finansiella poster</b>			
Räntekostnader och liknande resultatposter		-2 163	-1 692
<b>Summa finansiella poster</b>		<b>-2 163</b>	<b>-1 692</b>
<b>Resultat efter finansiella poster</b>		<b>2 136 202</b>	<b>567 864</b>
<b>Bokslutsdispositioner</b>			
Förändring av periodiseringsfonder		-453 981	0
<b>Summa bokslutsdispositioner</b>		<b>-453 981</b>	<b>0</b>
<b>Resultat före skatt</b>		<b>1 682 221</b>	<b>567 864</b>
<b>Skatter</b>			
Skatt på årets resultat		-280 559	-122 286
<b>Årets resultat</b>		<b>1 401 662</b>	<b>445 578</b>

2022072807409

## Balansräkning

Belopp i kr	Not	2021-12-31	2020-12-31
<b>TILLGÅNGAR</b>			
<b>Anläggningstillgångar</b>			
<b>Materiella anläggningstillgångar</b>			
Inventarier, verktyg och installationer	3	38 284	38 284
<b>Summa materiella anläggningstillgångar</b>		<b>38 284</b>	<b>38 284</b>
<b>Finansiella anläggningstillgångar</b>			
Andelar i koncernföretag		325 000	0
Andra långfristiga värdepappersinnehav	4	0	87 200
<b>Summa finansiella anläggningstillgångar</b>		<b>325 000</b>	<b>87 200</b>
<b>Summa anläggningstillgångar</b>		<b>363 284</b>	<b>125 484</b>
<b>Omsättningstillgångar</b>			
<b>Varulager m.m.</b>			
Färdiga varor och handelsvaror		336 219	516 108
<b>Summa varulager m.m.</b>		<b>336 219</b>	<b>516 108</b>
<b>Kortfristiga fordringar</b>			
Kundfordringar		29 688	19 549
Övriga fordringar		16 885	18 393
Förutbetalda kostnader och upplupna intäkter		0	1 224
<b>Summa kortfristiga fordringar</b>		<b>46 573</b>	<b>39 166</b>
<b>Kassa och bank</b>			
Kassa och bank		3 060 819	1 206 974
<b>Summa kassa och bank</b>		<b>3 060 819</b>	<b>1 206 974</b>
<b>Summa omsättningstillgångar</b>		<b>3 443 611</b>	<b>1 762 248</b>
<b>SUMMA TILLGÅNGAR</b>		<b>3 806 895</b>	<b>1 887 732</b>

2022072807410



## Balansräkning

<i>Belopp i kr</i>	<i>Not</i>	<i>2021-12-31</i>	<i>2020-12-31</i>
<b>EGET KAPITAL OCH SKULDER</b>			
<b>Eget kapital</b>			
<b>Bundet eget kapital</b>			
Aktiekapital		50 000	50 000
<b>Summa bundet eget kapital</b>		<b>50 000</b>	<b>50 000</b>
<b>Fritt eget kapital</b>			
Balanserat resultat		869 158	773 580
Årets resultat		1 401 662	445 578
<b>Summa fritt eget kapital</b>		<b>2 270 820</b>	<b>1 219 158</b>
<b>Summa eget kapital</b>		<b>2 320 820</b>	<b>1 269 158</b>
<b>Obeskattade reserver</b>			
Periodiseringsfonder		829 950	375 969
<b>Summa obeskattade reserver</b>		<b>829 950</b>	<b>375 969</b>
<b>Kortfristiga skulder</b>			
Leverantörsskulder		36 083	63 986
Skatteskulder		66 768	133 202
Övriga skulder		80 257	80 400
Upplupna kostnader och förutbetalda intäkter		473 017	-34 983
<b>Summa kortfristiga skulder</b>		<b>656 125</b>	<b>242 605</b>
<b>SUMMA EGET KAPITAL OCH SKULDER</b>		<b>3 806 895</b>	<b>1 887 732</b>

2022072807411

## Noter

Belopp i kr om inget annat anges.

### Not 1 Redovisningsprinciper

Årsredovisningen är upprättad i enlighet med årsredovisningslagen och Bokföringsnämndens allmänna råd (BFNAR 2016:10) om årsredovisning i mindre företag.

Värdering av utländsk valuta

Fordringar och skulder i utländsk valuta har värderats till balansdagens kurs. Kursdifferenser på rörelsefordringar och rörelseskulder redovisas i rörelseresultatet, medan differenser på finansiella fordringar

och skulder redovisas bland finansiella poster.

### Not 2 Medelantalet anställda

	2021-01-01 - 2021-12-31	2020-01-01 - 2020-12-31
Medelantalet anställda	2	2

### Not 3 Inventarier, verktyg och installationer


	2021-01-01 - 2021-12-31	2020-01-01 - 2020-12-31
Ingående anskaffningsvärden	29 400	51 968
<b>Förändringar av anskaffningsvärden</b>		
Inköp		-22 568
<b>Utgående anskaffningsvärden</b>	<b>29 400</b>	<b>29 400</b>
Ingående avskrivningar	8 884	25 291
<b>Förändringar av avskrivningar</b>		
Årets avskrivningar		-16 407
<b>Utgående avskrivningar</b>	<b>8 884</b>	<b>8 884</b>
<b>Redovisat värde</b>	<b>38 284</b>	<b>38 284</b>

### Not 4 Andra långfristiga värdepappersinnehav

	2021-01-01 - 2021-12-31	2020-01-01 - 2020-12-31
Ingående anskaffningsvärden	87 200	87 200
<b>Förändringar av anskaffningsvärden</b>		
Försäljningar	-87 200	
<b>Utgående anskaffningsvärden</b>	<b>0</b>	<b>87 200</b>
<b>Redovisat värde</b>	<b>0</b>	<b>87 200</b>

## Underskrifter

Krylbo



2022-06-28

Jesper Wecksell  
Styrelseledamot

Datum

2022072807413

