

Faställelsebevis

Fiskeby International Holding AB

556678-4731


Jag intygar härmed att på ordinarie bolagsstämma den 25:e maj 2023 framlades styrelsens årsredovisning innefattande förvaltningsberättelse, balansräkning och resultaträkning samt revisionsberättelse, allt för räkenskapsåret 1:e januari till 31:e december 2022.

Jag intygar att stämman beslöt att fastställa de i årsredovisningen intagna balans- och resultaträkningarna.

Jag intygar vidare att stämman beslöt att godkänna styrelsens, i förvaltningsberättelsen upptagna, förslag till dispositioner beträffande bolagets resultat samt att denna kopia av årsredovisningen överensstämmer med originalet.

Norrköping den 25:e maj 2023

Fiskeby International Holding AB



Arvid Sundblad

2023060811368

ÅRSREDOVISNING 2022
Fiskeby International Holding AB

Fiskeby

1637

2023060811569

ÅRSREDOVISNING OCH KONCERNREDOVISNING FÖR
RÄKENSKAPSÅRET 2022-01-01 – 2022-12-31

Styrelsen för Fiskeby International Holding AB får härmed avge årsredovisning och koncernredovisning.

Innehåll	Sida
- Översikt	2
- resultaträkning för koncernen	6
- balansräkning för koncernen	7
- förändring eget kapital för koncernen	9
- kassaflöde för koncernen	10
- resultaträkning för moderbolaget	11
- balansräkning för moderbolaget	12
- förändring eget kapital för moderbolaget	13
- kassaflöde för moderbolaget	14
- noter till resultat- och balansräkningar	15

Om inte särskilt anges, redovisas alla belopp i tusental kronor. Uppgifter inom parentes avser föregående år.



Koncernförhållanden

Fiskeby International Holding AB är moderbolag till den helägda koncernen Fiskeby Board. Koncernens verksamhet bedrivs framförallt i Fiskeby Board AB. Fiskeby International Holding AB i Norrköping ägs till 100% av Fiskeby Holding US LLC.

Allmänt om verksamheten

Fiskeby Board AB är en av Europas ledande tillverkare av förpackningskartong. Företagets produktion är baserad på 100 % returkartong och returpapper, Fiskeby Board AB är det enda WLC (White Line Chipboard) baserade bruket i Skandinavien.

Det finns koncession för tillverkning av 200 000 ton kartong per år på kartongmaskinen KM1. Utöver kartongmaskinen finns ett antal ark- och rullmaskiner för efterbearbetning av kartongen, samt en extruderingsmaskin, EX19 där kartong och papper beläggs med framför allt polyeten och polypropenplast. Fiskebys huvudsakliga geografiska marknad är Sverige, Tyskland och Storbritannien som tillsammans står för cirka 60 % av den totala försäljningen.

Fiskeby ligger i Norrköping med försäljningskontor i England och Tyskland.

Räkenskapsåret omfattar perioden 1 januari 2022 - 31 december 2022.



	2022	2021	2020	2019	2018
Nettoomsättning	1 211 636	852 069	810 846	808 369	801 472
Rörelseresultat	258 779	56 247	48 783	41 819	-1 212
Res efter finansiella poster	253 354	39 643	39 019	28 600	-19 956
Balansomslutning	992 828	752 397	731 799	747 003	764 776
Soliditet 1)	45%	45%	42%	38%	36%
Avkastning på eget kapital 2)	57,0%	11,6%	12,6%	10,2%	-7,2%
Årsanställda	273	274	274	274	283

1) Genomsnittligt eget kapital i procent av balansomslutning

2) Resultat efter finansiella poster i procent av genomsnittligt eget kapital

Viktiga förhållanden och väsentliga händelser

Alla har påverkats av Covid-19 och vi var snabba med att reagera för att förhindra smittspridning på fabriken. Nya laptops och skärmar köptes in för att möjliggöra att kunna arbeta hemifrån. Möten hålls digitalt via teams och i matsalen har stolar tagits bort. Pandemin har medfört att efterfrågan på våra produkter har ökat och vi har svårt att möta kundernas ökade behov.

Försäljningen uppgick under året totalt till 141,3 kton (154,0) varav 132,8 kton (145,0) kartong och 8,5 kton (9,0) plastbelagda produkter.

Produktionen av kartong var för verksamhetsåret 148,8 kton (158,9) och plastbelagda produkter 9,6 kton (11,3).

Förväntad framtida utveckling samt väsentliga risker och osäkerhetsfaktorer

Orderingången i början av 2023 har varit betydligt svagare än vad som är brukligt. Vi tror dock att marknaden ska återhämta sig under kvartal 1 eller senast under kvartal 2.

Företaget ser allvarligt på volatiliteten och styrkan i den svenska kronan, då ca 80 % av företagets försäljning sker i utländsk valuta och företaget är beroende av en stabil valutakurs. Av 2023 års budgeterade exportförsäljning är ca 60% av nettoflödet i Euro valutasäkrat till kursen 10,44.

Väsentliga händelser efter balansdagen

Under senare delen av 2022 och under de första fyra månaderna under 2023 har förhandlingar pågått med Reno de Medici om ett uppköp av Fiskebykoncernen. Den 28:e april var parterna överens och så snart Europeiska konkurrensverket har granskat och godkänt affären blir den en realitet.

Ledningen är övertygad om att affären är mycket bra för Fiskebys framtida fortlevnad.

Användning av finansiella instrument

Per 31 december 2022 uppgick valutasäkrade framtida intäktsflöden till 648 MSEK. Utestående kontrakt avsåg EUR och GBP. Orealiserade resultat för på balansdagen utestående kontrakt, dvs den resultateffekt som skulle ha uppstått om de utestående kontrakten hade lösts på balansdagen, var en kostnad om 39 437 tkr.

Investeringar

Under 2022 har investeringarna i koncernen uppgått till 50,1 MSEK (61,1 MSEK).

Hållbarhetsredovisning

En hållbarhetsredovisning för 2022 är framtagen och är publicerad på vår hemsida.

Förslag till vinstdisposition

Förslag till disposition av bolagets vinst.

Till årsstämman förfogande står	
Balanserade vinstmedel	429 965 074
Årets vinst	23 000 000
Summa	452 965 074
Utdelning beslutad på extra bolagsstämma	150 000 000
I ny räkning överföres	302 965 074
Summa	452 965 074

Beträffande koncernens och moderbolagets redovisade resultat för räkenskapsåret och ställningen 2022-12-31 hänvisas till nedanstående resultat- och balansräkningar samt kassaflödesanalysen jämte till dessa hörande noter.

RESULTATRÄKNING
Koncernen

		2022	2021
Nettoomsättning	Not 2	1 211 636	852 069
Kostnad sålda varor	Not 3,4,19	-864 397	-744 670
BRUTTORESULTAT		347 239	107 399
Försäljningskostnader	Not 3	-15 640	-12 689
Administrationskostnader	Not 3	-42 728	-42 872
Forsknings- & Utvecklingskostnader	Not 3	-19 945	-9 247
Övriga rörelseintäkter	Not 5	0	13 656
Övriga rörelsekostnader	Not 5	-10 147	0
RÖRELSERESULTAT		258 779	56 247
Ränteintäkter och liknande resultatposter	Not 6	1 274	0
Räntekostnader och liknande resultatposter	Not 6	-6 699	-16 604
RESULTAT EFTER FINANSIELLA POSTER		253 354	39 643
Skatt på årets resultat	Not 7	-50 325	-7 950
ÅRETS RESULTAT		203 029	31 693

2023060811374

BALANSRÄKNING

7

Koncernen

		2022-12-31	2021-12-31
TILLGÅNGAR			
Anläggningstillgångar			
Materiella anläggningstillgångar			
Byggnader och mark		116 307	119 916
Maskiner och inventarier		248 224	242 975
Pågående nyanläggningar		38 650	60 664
	Not 8	<u>403 181</u>	<u>423 555</u>
Immateriella anläggningstillgångar			
Balanserade utgifter för utvecklingsarbete	Not 9	4 364	7 380
Finansiella anläggningstillgångar			
Övriga långfristiga värdepappersinnehav	Not 10	171	171
Värde av kapitalförsäkring	Not 20	10 030	7 828
		<u>10 201</u>	<u>7 999</u>
Summa anläggningstillgångar		417 746	438 934
Omsättningstillgångar			
Varulager			
Råvaror		19 750	14 625
Varor under tillverkning		5 497	12 933
Färdiga varor och handelsvaror		71 573	59 142
Reservdelar och förrådsartiklar		51 470	48 693
		148 290	135 393
Kortfristiga fordringar			
Kundfordringar		101 666	82 568
Övriga kortfristiga fordringar	Not 11	2 399	7 224
Förutbetalda kostnader och upplupna intäkter	Not 12	4 478	3 069
		108 543	92 861
Kassa och bank		318 249	85 209
Summa omsättningstillgångar		575 082	313 463
SUMMA TILLGÅNGAR		992 828	752 397

2023060811375

BALANSRÄKNING
Koncernen

EGET KAPITAL, AVSÄTTNINGAR OCH SKULDER	2022-12-31	2021-12-31	8
Eget kapital			
Bundet eget kapital			
Aktiekapital	100	100	
Övrigt tillskjutet kapital	375 274	375 274	
Annat eget kapital inklusive årets resultat	159 352	-20 814	
Summa eget kapital	534 726	354 560	
Avsättningar			
Uppskjuten skatteskuld	Not 13	35 123	26 883
Summa avsättningar		35 123	26 883
Långfristiga skulder			
Skulder till kreditinstitut	Not 14	214 000	228 000
Avsatt till pensioner	Not 20	10 030	7 828
Kortfristiga skulder			
Skatteskuld		40 644	-1 165
Skulder till kreditinstitut		14 000	14 000
Leverantörsskulder		78 867	70 986
Övriga kortfristiga skulder	Not 15	3 772	2 837
Upplupna kostnader och förutbetalda intäkter	Not 16	61 666	48 468
Summa kortfristiga skulder		198 949	142 954
SUMMA EGET KAPITAL, AVSÄTTNINGAR, SKULDER		992 828	752 397

EGET KAPITAL
Koncernen

	Aktie kapital	Övrigt tillskjutet kapital	Uppskrivnings fond	Valutakursd iff	Balanserad vinst	Summa
Eget kapital 2021-01-01	100	375 274	17 315	88	-64 572	292 577
Årets resultat					31 693	31 693
Utdelning till moderbolag					-5 338	-5 338
Eget kapital 2021-12-31	100	375 274	17 315	88	-38 217	354 560
Årets resultat					203 029	203 029
Valutakursdifferenser vid omräkning av utländska dotterbolag					137	137
Utdelning till moderbolag					-23 000	-23 000
Eget kapital 2022-12-31	100	375 274	17 315	88	141 949	534 726

2023060811377

KASSAFLÖDESANALYS
Koncernen

	2022	2021
Den löpande verksamheten		
Rörelseresultat	258 779	56 247
Avskrivningar	73 537	78 070
Erhållen ränta	1 274	
Betald ränta	-6 699	-16 604
Betald skatt	-38	-6
	<u>326 853</u>	<u>117 707</u>
Kassaflöde från den löpande verksamheten före förändringar av rörelsekapital	326 853	117 707
Förändring av		
- Rörelsefordringar	-15 682	-21 179
- Varulager	-12 897	2 792
- Rörelseskulder	21 912	18 018
	<u>-6 667</u>	<u>-369</u>
Förändring av rörelsekapital	-6 667	-369
Kassaflöde från löpande verksamheten	320 186	117 338
Investeringsverksamheten		
- Försäljning av anläggningstillgång		
- Förvärv av materiella anläggnings och immateriella- tillgångar	-50 146	-61 128
	<u>-50 146</u>	<u>-61 128</u>
Kassaflöde från investeringsverksamheten	-50 146	-61 128
Finansieringsverksamheten		
Amortering av skuld	-14 000	-36 285
Utdelning till moderbolag	-23 000	-5 338
	<u>-37 000</u>	<u>-41 623</u>
Kassaflöde från finansieringsverksamheten	-37 000	-41 623
Ökning av likvida medel	233 040	14 587
Likvida medel vid årets början	85 209	70 622
Likvida medel vid årets slut	318 249	85 209

2023060811378

RESULTATRÄKNING
Moderbolaget

		2022	2021
RÖRELSERESULTAT		0	0
Resultat från andelar i koncernföretag	Not 7	23 000	28 000
Räntekostnader och liknande resultatposter	Not 7	0	-377
RESULTAT EFTER FINANSIELLA POSTER		23 000	27 623
ÅRETS RESULTAT		23 000	27 623

2023060811379

BALANSRÄKNING

Moderbolaget

		2022-12-31	2021-12-31
TILLGÅNGAR			
Anläggningstillgångar			
Finansiella anläggningstillgångar			
Andelar i koncernbolag	Not 10	463 264	463 264
Summa anläggningstillgångar		<u>463 264</u>	<u>463 264</u>
Kassa och bank		<u>1</u>	<u>1</u>
Summa omsättningstillgångar		1	1
SUMMA TILLGÅNGAR		463 265	463 265
EGET KAPITAL, AVSÄTTNINGAR OCH SKULDER			
Eget kapital			
Bundet eget kapital			
Aktiekapital		<u>100</u>	<u>100</u>
		100	100
Fritt eget kapital			
Fria reserver		429 965	425 342
Årets resultat		<u>23 000</u>	<u>27 623</u>
		452 965	452 965
Summa eget kapital		453 065	453 065
Långfristiga skulder			
Skulder till koncernföretag		10 200	10 200
Summa skulder		10 200	10 200
SUMMA EGET KAPITAL, AVSÄTTNINGAR, SKULDER		463 265	463 265

2023060811380

EGET KAPITAL
Moderbolaget

	Aktie kapital	Övrigt tillskjutet kapital	Uppskrivnings fond	Balanserad vinst	Summa
Eget kapital 2021-01-01	100	359 274	0	71 406	430 780
Utdelning till moderbolag		-5 338			-5 338
Årets resultat				27 623	27 623
Eget kapital 2021-12-31	100	353 936	0	99 029	453 065
Utdelning till moderbolag		-23 000			-23 000
Årets resultat				23 000	23 000
Eget kapital 2022-12-31	100	330 936	0	122 029	453 065

Antalet aktier i moderbolaget är 1 000 (1 000) och kvotvärdet är 100 (100).

KASSAFLÖDESANALYS
Moderbolaget

	2022	2021
Den löpande verksamheten		
Betald ränta	0	-377
Kassaflöde från den löpande verksamheten	0	-377
före förändringar av rörelsekapital		
Förändring av rörelsekapital	0	0
Kassaföde från löpande verksamheten	0	-377
Finansieringsverksamheten		
Förändring av lånefinansiering		-22 285
Utdelning till moderbolag	-23 000	-5 338
Erhållen utdelning	23 000	28 000
Kassaflöde från finansieringsverksamheten	0	377
Ökning/Minskning av likvida medel	0	0
Likvida medel vid årets början	1	1
Likvida medel vid årets slut	1	1

202306081138Z

Not 1

REDOVISNINGSPRINCIPER

Årsredovisning och koncernredovisningarna har upprättats enligt årsredovisningslagen och Bokföringsnämndens allmänna råd BFNAR 2012:1 Årsredovisning och koncernredovisning (K3).

Redovisningsprinciperna är oförändrade i jämförelse med föregående år.

Intäktsredovisning

Bolagets fakturerade försäljning omfattar försäljning av förpackningskartong. Nettoomsättningen innefattar det verkliga värdet av vad som erhållits eller kommer att erhållas för sålda varor i bolagets löpande verksamhet. Nettoomsättningen redovisas efter avdrag för mervärdesskatt, returer, rabatter, direkta fraktkostnader, försäljningskommissioner och externa lagerhållningskostnader. Intäkter redovisas när inkomsten kan beräknas på ett tillförlitligt sätt och när huvudsakligen alla risker och rättigheter som är förknippade med ägandet övergått till köparen, vilket normalt inträffar i samband med leverans.

Finansiella instrument

Derivatinstrument används för att hantera koncernens finansiella risker. Huvudsakligen används valutaterminer och valutaoptioner för att säkra värdet av försäljningen i utländsk valuta samt ränteswappar för att justera räntebindningen på koncernens upplåning. Valutaterminerna är i dessa fall kopplade till prognosticerade flöden i utländsk valuta och ränteswapparna är tydligt kopplade till specifik upplåning. Derivatinstrumenten värderas därför till sitt anskaffningsvärde, vilket normalt är noll (0). Valutakursvinster och förluster är hänförliga till bolagets försäljning och redovisas som övriga rörelsekostnader/övriga rörelseintäkter. Ränteintäkter och räntekostnader från ränteswapparna redovisas löpande på raden räntekostnader och möter därmed räntekostnaderna från upplåningen.

2023060811384

Bokslutet för koncernen omfattar alla företag i vilka moderbolaget äger så många aktier eller andelar, direkt eller indirekt, att det har mer än 50% av rösterna. Koncernredovisning upprättas enligt förvärvsmetoden. Detta innebär att anskaffningsvärdet för aktier i dotterbolagen elimineras mot dotterbolagets egna kapital vid förvärvet. Härigenom tillförs balansräkningen för koncernen endast den del av dotterbolagens egna kapital och obeskattade reserver, som intjänats efter förvärvet.

Omräkning av utländska dotterbolagens bokslut


Utländska dotterbolags balans- och resultaträkningar omräknas till svenska kronor enligt dagskursmetoden dvs. samtliga poster i balansräkningen, inklusive de enskilda delposterna av eget kapital i dotterbolaget, omräknas till balansdagskurs och samtliga poster i resultaträkningen till årets genomsnittskurs. Härvid uppkomna omräkningsdifferenser på eget kapital i dotterföretagen redovisas inte över resultaträkningen utan de påverkar direkt koncernens egna kapital. Kursförändringar på koncerninterna fordringar och skulder inkluderas i koncernredovisningen i rörelseresultatet det år de uppstår.

Avsättning för uppskjuten skatt

Uppskjutna skatter uppkommer till följd av tidsförskjutningar i skattebelastningen. För moderbolaget innebär detta att skattemässiga bokslutsdispositioner sätts av i en obeskattad reserv. I koncernredovisningen redovisas dock ej dessa bokslutsdispositioner och obeskattade reserver. I stället fördelas dessa utifrån aktuell skattesats till en eget kapital andel respektive en uppskjuten skatteskuld. Eventuella förlustavdrag påverkar ej den uppskjutna skatteskulden. Uppskjutna skatten har baserats på en skattesats om 20,6 %.

Avskrivningar på anläggningstillgångar och immateriella tillgångar

Materiella och immateriella anläggningstillgångar redovisas till anskaffningsvärde minskat med avskrivningar. I anskaffningsvärdet ingår utgifter som direkt kan hänföras till förvärvet av tillgången. När en komponent i en anläggning byts ut utrangeras eventuell kvarvarande del av den gamla komponenten och den nya komponentens anskaffningsvärde aktiveras. Tillkommande utgifter som avser tillgångar som inte delas upp i komponenter läggs till anskaffningsvärdet om de beräknas ge företaget framtida ekonomiska fördelar, till den del



tillgångens prestanda ökar i förhållande till tillgångens värde vid anskaffningstidpunkten. 17
 Utgifter för löpande reparation och underhåll redovisas som kostnader. Realisationsvinst
 respektive realisationsförlust vid avyttring av en anläggningstillgång redovisas som Övrig
 rörelseintäkt respektive Övrig rörelsekostnad.

Materiella anläggningstillgångar skrivs av systematiskt över tillgångens bedömda
 nyttjandeperiod. När tillgångarnas avskrivningsbara belopp fastställs, beaktas i
 förekommande fall tillgångens restvärde. Bolagets mark har obegränsad nyttjandeperiod och
 skrivs inte av. Linjär avskrivningsmetod används för övriga typer av materiella tillgångar.

Avskrivningarna är baserade på följande antagna ekonomiska livslängder

Basinvesteringar i anläggningar samt tyngre maskiner	15
Kompletterande investeringar i anläggningar, reservdelar samt lättare maskiner	5
Fordon samt övriga inventarier	5
Datorer och annan IT-utrustning	3
Investeringar i anpassade IT system	10
Fastighetsinventarier	10
Byggnader	
Bostadsfastigheter	40-50
Industrifastigheter	15-100
Markanläggningar	20

Avskrivning enligt plan påbörjas det år en anläggning eller inventarie tas i drift.

Avskrivningar utöver plan



2023060811386

Avskrivningar utöver plan redovisas i moderbolaget som bokslutsdisposition i resultaträkningen och som obeskattad reserv i balansräkningen. I koncernredovisningen fördelas obeskattade reserver i enlighet med beskrivningen ovan under "Avsättning till uppskjuten skatt".

Förhyrda anläggningar

Leasing klassificeras i koncernredovisningen antingen som finansiell eller operationell leasing.

Finansiell leasing föreligger då de ekonomiska riskerna och förmånerna som är förknippade med ägandet i allt väsentligt är överfört till leasingtagaren. I annat fall är det fråga om operationell leasing. Finansiell leasing innebär att relevant anläggningstillgång visas som tillgångspost i balansräkningen, medan en motsvarande skuldpost redovisas på skuldsidan. I resultaträkningen fördelas leasingavgiften över åren med utgångspunkt från utnyttjandet, vilka kan skilja sig åt från vad som erlagts som leasingavgift under året. Vid operationell leasing redovisas endast hyreskostnaden över resultaträkningen i takt med betalningarna. I moderbolaget redovisas samtliga leasingavtal enligt reglerna för operationell leasing.

Varulager

Varulagret värderas till lägsta värdet av anskaffnings-/tillverkningskostnad eller verkliga värdet. Med verkligt värde avses försäljningsvärdet minus försäljningskostnader. Vid varulagervärdering tillämpas FIFO-metoden, dvs. "Först in - Först ut". Avdrag görs för inkurans efter individuell bedömning. Varulager utgörs även av omsättningstillgångar i form av material som ska förbrukas i tillverkningsprocessen. Reservdelar och serviceutrustning som företaget avser att använda under flera räkenskapsår eller som enbart kan användas tillsammans med en materiell anläggningstillgång redovisas istället som materiella anläggningstillgångar.

Kassaflödesanalys

Kassaflödesanalysen upprättas enligt indirekt metod. Det redovisade kassaflödet omfattar endast transaktioner som medfört in- eller utbetalningar. Som likvida medel klassificerar företaget endast tillgodohavanden hos banker och liknande poster som redovisas i balansräkningen som Kassa och Bank.

Fordringar, avsättningar och skulder i utländsk valuta


Avsättning för förlustrisker sker efter individuell prövning.

Fordringar och skulder i utländsk valuta värderas till balansdagens kurs.

Not 2 Nettoomsättning per marknad

	Koncernen	
	<u>2022</u>	<u>2021</u>
Norden	325 788	226 384
Europa utom Norden	865 199	569 006
Övriga	20 649	56 679
Summa	1 211 636	852 069

2023060811387



Not 3 Anställda och personalkostnader**Styrelseledamöter och ledande befattningshavare**

Antal styrelseledamöter på balansdagen	<u>2022</u>	<u>2021</u>
varav män	4	4
totalt	4	4

Medelantal årsanställda	<u>Kvinnor</u>	<u>Män</u>	Koncernen	
			<u>2022</u>	<u>2021</u>
Sverige	43	230	273	269
England	-	2	2	2
Tyskland	-	1	1	1
Koncernen	43	233	276	272

Löner och andra ersättningar	<u>2022</u>		<u>2021</u>	
	<u>Styrelse och VD</u>	<u>Övriga anställda</u>	<u>Styrelse och VD</u>	<u>Övriga anställda</u>
Dotterbolag				
Sverige	3 712	139 140	3 788	128 904
England		1 260		713
Tyskland		1 332		1 226
Summa dotterbolag	3 712	141 732	3 788	130 843
Totalt	3 712	141 732	3 788	130 843

Löner och andra ersättningar	Koncernen	
	<u>2022</u>	<u>2021</u>
Löner, andra ersättningar	145 444	135 206
Avtalsenliga pensioner till VD o Styrelse	818	357
Avtalsenliga pensioner, övriga	14 274	11 943
Övriga sociala kostnader	43 949	45 340
Totalt	204 485	192 846

VD i Fiskeby Board AB har rätt till oförändrad lön under 12 månader om anställningen upphör med uppsägning från arbetsgivarens sida. Inga anställda finns i moderbolaget.

Not 4 Rörelsens kostnader

Kostnad sålda varor

Koncernen

	<u>2022</u>	<u>2021</u>
Insatsvaror	483 016	394 404
Fasta kostnader produktion	307 844	272 196
Avskrivningar	73 537	78 070
Summa	864 397	744 670

Ersättning till revisorerna

Koncernen

	<u>2022</u>	<u>2021</u>
<u>Revisionsuppdrag</u>		
Öhrlings PricewaterhouseCoopers	395	395
Croucher Needham	245	233
A.L.B. Friedl GmbH	85	74
Summa	725	702

Revisionsverksamhet utöver revisionsuppdraget

Öhrlings PricewaterhouseCoopers	30	86
---------------------------------	----	----

Not 5 Övriga rörelseintäkter/rörelsekostnader

Koncernen

	<u>2022</u>	<u>2021</u>
Valutakurseffekter netto	-10 147	13 593
Summa	-10 147	13 593

Not 6 Räntekostnader och liknande resultatposter

Koncernen

Moderbolaget

	<u>2022</u>	<u>2021</u>	<u>2022</u>	<u>2021</u>
Räntekostnader	-6 699	-7 413	0	-377
Ränteintäkter	1 274			
Erhållen utdelning			0	28 000
Nedskrivning av lån	-	-9 191	-	-
Summa	-5 425	-16 604	0	27 623

Not 7 Skatter

	Koncernen		Moderbolaget	
	2022	2021	2022	2021
Följande komponenter ingår i skattekostnaden				
Aktuell skatt	-42 085	-6	0	0
Uppskjuten skatt avseende:				
Obeskattade reserver	-8 240	-7 944		
Redovisad skatt	-50 325	-7 950	0	0
Redovisat resultat före skatt	253 354	39 643	23 000	27 623
Skatt enligt gällande skattesats	-52 191	-8 166	-4 738	-5 690
Skatteeffekt av:				
Utdelning			4 738	
Justering av skatt tidigare år	15	20		5 690
Ej avdragsgilla kostnader	-449			
Ej skattepliktiga inkomster		196		
Skattereduktion inventarier	2 300			
Redovisad skatt	-50 325	-7 950	0	0

Not 8 Materiella anläggningstillgångar

Koncernen	Byggnader & Mark		Maskiner/Inventarier		Pågående arbeten		Totalt 2022	Totalt 2021
	2022	2021	2022	2021	2022	2021		
Akkumulerade anskaffningsvärden								
Ingående anskaffningsvärde	238 561	236 229	1 486 412	1 465 290	60 664	24 424	1 785 637	1 725 943
Investeringar	573	2 332	70 307	22 019	-22 014	36 240	48 866	60 591
Försäljningar/utrangeringar			-6 353	-897			-6 353	-897
Omklassificeringar							0	0
	239 134	238 561	1 550 366	1 486 412	38 650	60 664	1 828 150	1 785 637
Akkumulerade av- och nedskrivningar enligt plan								
Ingående avskrivningar enl plan	-118 645	-114 543	-1 243 437	-1 178 408			-1 362 082	-1 292 951
Försäljningar/utrangeringar	-	-	6 353	897			6 353	897
Omklassificeringar							0	0
Årets avskrivningar	-4 182	-4 102	-65 058	-65 926			-69 240	-70 028
	-122 827	-118 645	-1 302 142	-1 243 437	0	0	-1 424 969	-1 362 082
Utgående planenligt restvärde	116 307	119 916	248 224	242 975	38 650	60 664	403 181	423 555

Not 9 Immateriella anläggningstillgångar

Koncernen/Moderbolaget	2022	2021
Akkumulerade anskaffningsvärden		
Ingående anskaffningsvärde	50 936	50 399
Investeringar	1 282	537
	52 218	50 936
Akkumulerade av- och nedskrivningar enligt plan		
Ingående avskrivningar enl plan	-43 556	-35 514
Årets avskrivningar	-4 298	-8 042
	-47 854	-43 556
Utgående planenligt restvärde	4 364	7 380

Not 10 Aktier och andelar

Moderbolaget	Antal	Andel %	Totalt nom värde	Bokfört värde
Dotterföretag				
Fiskeby Board AB Org.nr 556032-6158 Norrköping	50 000	100	50 000	463 264
Summa Aktier och andelar i Moderbolaget	50 000	100	50 000	463 264

Indirekt ägda dotterföretag

Fiskeby Board Ltd., Org.nr 2089257 Aylesbury, England	5 000	100	50	50
Fiskeby Board GmbH Org.nr 20648856 Ottoburen, Tyskland	25 000	100	256	256
Summa Aktier och andelar i Koncernen				306

Intresseföretag

RK Returkartong AB Org.nr 556483-8828 Stockholm	14	2	21	21
Skill Scandinavia AB Org.nr 556060-5478 Linköping	270	3	27	150
Summa Aktier och andelar i Koncernen				171

Not 11 Övriga fordringar

	Koncernen	
	<u>2022</u>	<u>2021</u>
Mervärdesskatt	2 390	1 011
Övriga kortfristiga fordringar	9	6 213
Summa	2 399	7 224

Not 12 Förutbetalda kostnader och upplupna intäkter

	Koncernen	
	<u>2022</u>	<u>2021</u>
Övriga förutbetalda kostnader	3 683	2 726
Förutbetald försäkring	795	343
Summa	4 478	3 069

Not 13 Avsättning för uppskjuten skatt

Koncernen	<u>2022</u>	<u>2021</u>
Ingående balans	26 883	18 939
Årets förändring av obeskattade reserver	8 240	8 652
Effekt av förändrad skattesats		-708
Utgående balans	35 123	26 883

Not 14 Räntebärande skulder och övriga skulder till kreditinstitut

Koncernen	<u>2022</u>	<u>2021</u>
Lån Nordea	228 000	242 000
Summa	228 000	242 000

Chekräkningskredit

Beviljad kreditlimit	35 000	35 000
Outnyttjad del	35 000	35 000
Utnyttjat kreditbelopp	0	0

Not 15 Övriga kortfristiga skulder

Koncernen	<u>2022</u>	<u>2021</u>
Anställdas källskatt	3 754	2 817
Övriga rörelseskulder	18	20
Summa	3 772	2 837

Bland skulderna finns ingen del som förfaller senare än 5 år från bokslutsdagen

202306081139Z

Not 16 Upplupna kostnader och förutbetalda intäkter

	Koncernen	
	<u>2022</u>	<u>2021</u>
Personalskulder	25 220	24 154
Rabatt och bonus	10 668	9 020
Inköpskostnader	12 426	8 005
Övrigt	13 352	7 289
Summa	61 666	48 468

Not 17 Ställda säkerheter och ansvarsförbindelser

	Koncernen	
	<u>2022</u>	<u>2021</u>
Tullverket	50	50
Naturvårdsverket	800	800
Kartongmaskin	36 069	36 069
Värmepanna	260 000	260 000
Företagsinteckningar till kreditgivare	128 000	128 000
Summa	424 919	424 919

Not 18 Operationella leasingavtal

Nominella värdet av framtida leasingavgifter, avseende icke uppsägningsbara leasingavtal fördelar sig enligt följande:

Koncernen	<u>2022</u>	<u>2021</u>
Förfaller till betalning inom ett år	537	600
Förfaller till betalning inom två till fem år	390	878
Förfaller till betalning senare än fem år	-	-
Årets leasingkostnad	558	724

Not 19 Förslag till disposition av bolagets vinst

Till årsstämmans förfogande står	
Balanserad vinst	429 965 074
Årets vinstmedel	23 000 000
Summa	452 965 074

Utdelning beslutad på extra bolagsstämma	150 000 000
Styrelsen föreslår att i ny räkning överföres	302 965 074
	452 965 074

2023060811393

Not 20

Avsatt till pensioner

Koncernen

Beloppet avser avsättningar utanför tryggandelagens
regelverk

<u>2022</u>	<u>2021</u>
10 030	7 828

2023060811394

8

Resultat- och balansräkning kommer att föreläggas årsstämman 2023-05-25

Norrköping 2023-05-25



Jeffrey Coors



Timothy Coors
Ordförande



Arvid Sundblad



Michael Nilsson

Vår revisionsberättelse har avgivits 2023-05-25

Öhrlings PricewaterhouseCoopers AB



Kristian Lyngenberg
Auktoriserad revisor

2023060811395



Revisionsberättelse

Till bolagsstämman i Fiskeby International Holding AB, org.nr 556678-4731

Rapport om årsredovisningen och koncernredovisningen

Uttalanden

Vi har utfört en revision av årsredovisningen och koncernredovisningen för Fiskeby International Holding AB för år 2022.

Enligt vår uppfattning har årsredovisningen och koncernredovisningen upprättats i enlighet med årsredovisningslagen och ger en i alla väsentliga avseenden rättvisande bild av moderbolagets och koncernens finansiella ställning per den 31 december 2022 och av dessas finansiella resultat och kassaflöde för året enligt årsredovisningslagen. Förvaltningsberättelsen är förenlig med årsredovisningens och koncernredovisningens övriga delar.

Vi tillstyrker därför att bolagsstämman fastställer resultaträkningen och balansräkningen för moderbolaget och koncernen.

Grund för uttalanden

Vi har utfört revisionen enligt International Standards on Auditing (ISA) och god revisionssed i Sverige. Vårt ansvar enligt dessa standarder beskrivs närmare i avsnittet Revisorns ansvar. Vi är oberoende i förhållande till moderbolaget och koncernen enligt god revisorssed i Sverige och har i övrigt fullgjort vårt yrkesetiska ansvar enligt dessa krav.

Vi anser att de revisionsbevis vi har inhämtat är tillräckliga och ändamålsenliga som grund för våra uttalanden.

Styrelsens ansvar

Det är styrelsen som har ansvaret för att årsredovisningen och koncernredovisningen upprättas och att de ger en rättvisande bild enligt årsredovisningslagen. Styrelsen ansvarar även för den interna kontroll som de bedömer är nödvändig för att upprätta en årsredovisning och koncernredovisning som inte innehåller några väsentliga felaktigheter, vare sig dessa beror på oegentligheter eller misstag.

Vid upprättandet av årsredovisningen och koncernredovisningen ansvarar styrelsen för bedömningen av bolagets och koncernens förmåga att fortsätta verksamheten. De upplyser, när så är tillämpligt, om förhållanden som kan påverka förmågan att fortsätta verksamheten och att använda antagandet om fortsatt drift. Antagandet om fortsatt drift tillämpas dock inte om styrelsen avser att likvidera bolaget, upphöra med verksamheten eller inte har något realistiskt alternativ till att göra något av detta.

Revisorns ansvar

Våra mål är att uppnå en rimlig grad av säkerhet om huruvida årsredovisningen och koncernredovisningen som helhet inte innehåller några väsentliga felaktigheter, vare sig dessa beror på oegentligheter eller misstag, och att lämna en revisionsberättelse som innehåller våra uttalanden. Rimlig säkerhet är en hög grad av säkerhet, men är ingen garanti för att en revision som utförs enligt ISA och god revisionssed i Sverige alltid kommer att upptäcka en väsentlig felaktighet om en sådan finns. Felaktigheter kan uppstå på grund av oegentligheter eller misstag och anses vara väsentliga om de enskilt eller tillsammans rimligen kan förväntas påverka de ekonomiska beslut som användare fattar med grund i årsredovisningen och koncernredovisningen.

En ytterligare beskrivning av vårt ansvar för revisionen av årsredovisningen och koncernredovisningen finns på Revisorsinspektionens webbplats: www.revisorsinspektionen.se/revisornsansvar. Denna beskrivning är en del av revisionsberättelsen.

Rapport om andra krav enligt lagar och andra författningar

Uttalanden

Utöver vår revision av årsredovisningen och koncernredovisningen har vi även utfört en revision av styrelsens förvaltning för Fiskeby International Holding AB för år 2022 samt av förslaget till dispositioner beträffande bolagets vinst eller förlust.

Vi tillstyrker att bolagsstämman disponerar vinsten enligt förslaget i förvaltningsberättelsen och beviljar styrelsens ledamöter ansvarsfrihet för räkenskapsåret.

Grund för uttalanden

Vi har utfört revisionen enligt god revisions sed i Sverige. Vårt ansvar enligt denna beskrivs närmare i avsnittet Revisorns ansvar. Vi är oberoende i förhållande till moderbolaget och koncernen enligt god revisors sed i Sverige och har i övrigt fullgjort vårt yrkesetiska ansvar enligt dessa krav.

Vi anser att de revisionsbevis vi har inhämtat är tillräckliga och ändamålsenliga som grund för våra uttalanden.

Styrelsens ansvar

Det är styrelsen som har ansvaret för förslaget till dispositioner beträffande bolagets vinst eller förlust. Vid förslag till utdelning innefattar detta bland annat en bedömning av om utdelningen är försvarlig med hänsyn till de krav som bolagets och koncernens verksamhetsart, omfattning och risker ställer på storleken av moderbolagets och koncernens egna kapital, konsolideringsbehov, likviditet och ställning i övrigt.

Styrelsen ansvarar för bolagets organisation och förvaltningen av bolagets angelägenheter. Detta innefattar bland annat att fortlöpande bedöma bolagets och koncernens ekonomiska situation, och att tillse att bolagets organisation är utformad så att bokföringen, medelsförvaltningen och bolagets ekonomiska angelägenheter i övrigt kontrolleras på ett betryggande sätt.

Revisorns ansvar

Vårt mål beträffande revisionen av förvaltningen, och därmed vårt uttalande om ansvarsfrihet, är att inhämta revisionsbevis för att med en rimlig grad av säkerhet kunna bedöma om någon styrelseledamot i något väsentligt avseende:

- företagit någon åtgärd eller gjort sig skyldig till någon försummelse som kan föranleda ersättningsskyldighet mot bolaget
- på något annat sätt handlat i strid med aktiebolagslagen, årsredovisningslagen eller bolagsordningen.

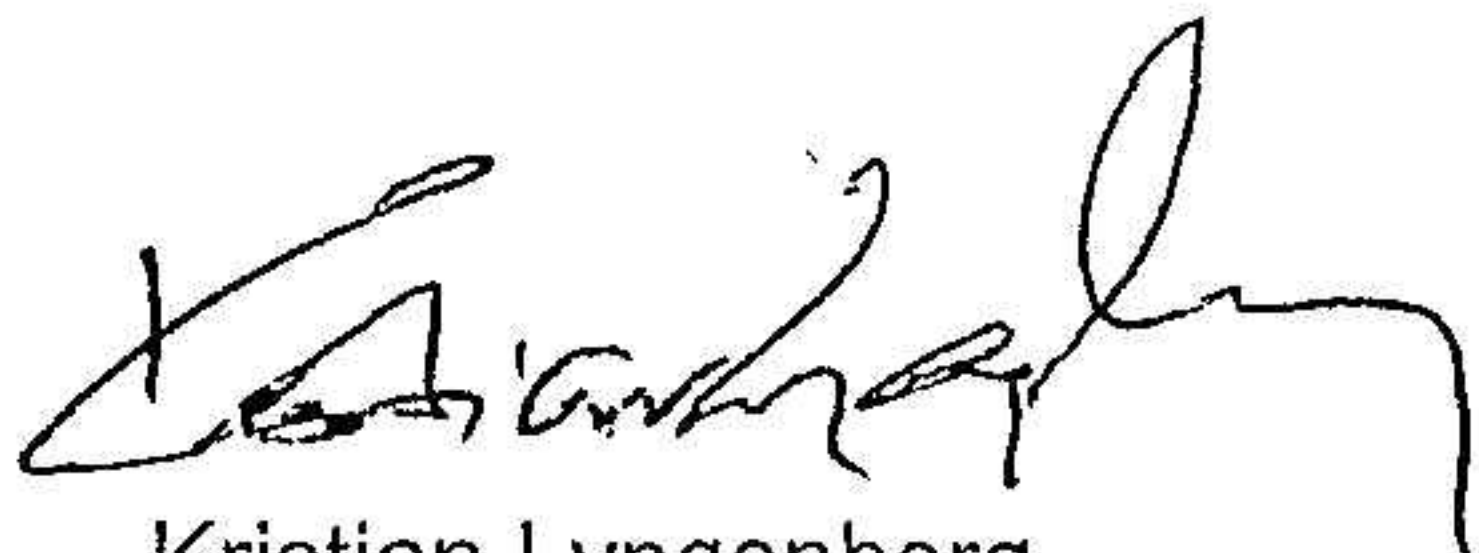
Vårt mål beträffande revisionen av förslaget till dispositioner av bolagets vinst eller förlust, och därmed vårt uttalande om detta, är att med rimlig grad av säkerhet bedöma om förslaget är förenligt med aktiebolagslagen.

Rimlig säkerhet är en hög grad av säkerhet, men ingen garanti för att en revision som utförs enligt god revisions sed i Sverige alltid kommer att upptäcka åtgärder eller försummelser som kan föranleda ersättningsskyldighet mot bolaget, eller att ett förslag till dispositioner av bolagets vinst eller förlust inte är förenligt med aktiebolagslagen.

En ytterligare beskrivning av vårt ansvar för revisionen av förvaltningen finns på Revisorsinspektionens webbplats: www.revisorsinspektionen.se/revisornsansvar. Denna beskrivning är en del av revisionsberättelsen.

Norrköping den 25 maj 2023

Öhrlings PricewaterhouseCoopers AB



Kristian Lyngenberg
Auktoriserad revisor