

ÅRSREDOVISNING

I.N.A. MARIN Aktiebolag

556452-4295

Räkenskapsåret

2023-10-01--2024-09-30

Fastställelseintyg

Undertecknad intygar att resultaträkningen och balansräkningen i årsredovisningen har fastställts på årsstämman 2024-12-11.

Årsstämman beslutade att godkänna styrelsens förslag till hur vinsten ska fördelas.

Jag intygar också att innehållet i årsredovisningen och revisionsberättelsen stämmer överens med originalen.

Täby 2024-12-11

Bo Millstam

Ordförande

2024121602435

ÅRSREDOVISNING

I.N.A. MARIN Aktiebolag

556452-4295

Räkenskapsåret

2023-10-01--2024-09-30

Styrelsen och verkställande direktören avger härmed denna årsredovisning för räkenskapsåret

FÖRVALTNINGSBERÄTTELSE

Verksamheten

Allmänt om verksamheten

Bolaget bedriver försäljning av båtar, varvsrörelse och fastighetsuthyrningsverksamhet i Täby strax utanför Stockholm.

Bolaget är helägt dotterbolag till Holdina Invest AB, 559276-6298, med säte i Täby.

Väsentliga händelser under räkenskapsåret

Vi noterar att det är en svårbedömd marknad och att det sannolikt kommer medföra ett lägre resultat kommande år.

Bolaget har fortsatt en stabil ekonomi och några väsentliga risker det kommande året har inte identifierats.

Flerårsöversikt (tkr)

	2023/2024	2022/2023	2021/2022	2020/2021	2019/2020
Nettoomsättning	83 866	106 262	108 127	133 670	164 556
Resultat efter finansiella poster	1 983	5 341	8 932	11 063	8 204
Rörelsemarginal	4 %	6 %	9 %	67 %	6 %
Avkastning på eget kapital	2 %	6 %	10 %	12 %	10 %
Balansomslutning	99 399	94 483	126 998	106 521	116 390
Soliditet	87 %	90 %	64 %	89 %	76 %

Förslag till resultatdisposition

Styrelsen föreslår att tillgängliga vinstmedel

balanserat resultat	72 156 738
årets resultat	7 341 703
	<hr/>
	79 498 441

disponeras enligt följande:

i ny räkning balanseras	79 498 441
	<hr/>
	79 498 441

I övrigt hänvisas till efterföljande resultat- och balansräkningar.

RESULTATRÄKNING

	Not	2023-10-01 2024-09-30	2022-10-01 2023-09-30
--	-----	--------------------------	--------------------------

Nettoomsättning	3	83 865 559	106 261 789
Övriga rörelseintäkter		3 123 092	3 554 652
Summa intäkter		86 988 651	109 816 441
<i>Rörelsens kostnader</i>			
Handelsvaror		-73 695 198	-95 048 215
Övriga externa kostnader	4	-2 693 371	-2 002 159
Personalkostnader	5	-6 851 754	-6 296 164
Av- och nedskrivningar av materiella anläggningstillgångar	9	-574 487	-574 487
Rörelseresultat		3 173 841	5 895 416
<i>Resultat från finansiella investeringar</i>			
Resultat från andelar i intresseföretag		0	-2 105 029
Övriga ränteintäkter och liknande intäkter	6	-127 588	1 888 128
Räntekostnader och liknande kostnader	7	-1 063 616	-337 899
Resultat efter finansiella poster		1 982 637	5 340 616
<i>Bokslutsdispositioner</i>			
Lämnade koncernbidrag		-50 000	0
Återföring av periodiseringsfond	13	7 780 000	1 050 000
Avsättning till periodiseringsfond	13	0	-2 100 000
Resultat före skatt		9 712 637	4 290 616
Skatt på årets resultat	8	-2 370 934	-1 361 989
Övriga skatter		0	-30 301
ÅRETS RESULTAT		7 341 703	2 898 326

2024121602437

BALANSRÄKNING

Not 2024-09-30 2023-09-30

TILLGÅNGAR

Anläggningstillgångar

Materiella anläggningstillgångar

Byggnader och mark	9	4 695 144	5 242 637
Inventarier, verktyg och installationer	9	19 993	46 987
		4 715 137	5 289 624

Finansiella anläggningstillgångar

Andra långfristiga värdepappersinnehav	10	3 000 500	3 000 500
		3 000 500	3 000 500

Summa anläggningstillgångar

7 715 637 **8 290 124**

Omsättningstillgångar

Varulager m.m.

Färdiga varor och handelsvaror		67 891 108	35 714 408
Förskott till leverantörer		6 589 587	17 335 015
		74 480 695	53 049 423

Kortfristiga fordringar

Kundfordringar		702 605	146 904
Fordringar hos koncernföretag		1 868 250	9 764 596
Skattefordringar		510 042	903 632
Övriga fordringar		1 002 865	938 233
Förutbetalda kostnader och upplupna intäkter	11	183 343	169 453
		4 267 105	11 922 818

Kortfristiga placeringar

Övriga kortfristiga placeringar		1 216 536	2 158 563
		1 216 536	2 158 563

Kassa och bank

11 719 255 **19 062 473**

Summa omsättningstillgångar

91 683 591 **86 193 277**

TILLGÅNGAR

99 399 228 **94 483 401**

2024121602438

BALANSRÄKNING forts.

Not 2024-09-30 2023-09-30

SKULDER OCH EGET KAPITAL

Eget kapital

12

Bundet eget kapital

Aktiekapital

100 000

100 000

Reservfond

20 000

20 000

120 000

120 000

Fritt eget kapital

Balanserad vinst eller förlust

72 156 738

69 258 412

Årets resultat

7 341 703

2 898 326

79 498 441

72 156 738

Summa eget kapital

79 618 441

72 276 738

Obeskattade reserver

13

8 200 000

15 980 000

Skulder

Kortfristiga skulder

Förskott från kunder

800 000

3 217 051

Leverantörsskulder

716 908

647 663

Skulder till koncernföretag

6 991 404

890 000

Övriga skulder

1 981 482

391 953

Upplupna kostnader och förutbetalda intäkter

14

1 090 993

1 079 996

11 580 787


6 226 663

SKULDER OCH EGET KAPITAL

99 399 228

94 483 401


2024121602439



RAPPORT ÖVER FÖRÄNDRINGAR I EGET KAPITAL

	Aktiekapital	Reservfond	Fritt eget kapital
Belopp vid årets ingång	100 000	20 000	72 156 738
Årets resultat			7 341 703
Belopp vid årets utgång	100 000	20 000	79 498 441

202412160240



KASSAFLÖDESANALYS

Not 2023-10-01 2022-10-01
2024-09-30 2023-09-30

Den löpande verksamheten

Rörelseresultat	3 173 841	5 895 416
Justeringar som ej ingår i kassaflödet		
Avskrivningar och nedskrivningar	574 487	574 487
Kursdifferens i likvida medel	-621 956	710 063
Erhållen ränta och kapitalvinster	372 779	840 167
Erlagd ränta och kapitalförluster	-942 027	0
Betald inkomstskatt	-2 370 934	-1 392 290

Kassaflöde från den löpande verksamheten före förändringar i rörelsekapital 186 190 6 627 843

Kassaflöde från förändringar i rörelsekapital

Förändring av varulager	-21 431 272	-188 318
Förändring av rörelsefordringar	7 655 713	-1 965 271
Förändring av rörelseskulder	5 354 124	-36 462 657

Kassaflöde från den löpande verksamheten -8 235 245 -31 988 403

Investeringsverksamheten

Försäljning av andra finansiella anläggningstillgångar	0	1 302 000
Förvärv av andra finansiella anläggningstillgångar	0	-100 030
Lämnade/erhållna koncernbidrag till/från dotterbolag	-50 000	0

Kassaflöde från investeringsverksamheten -50 000 1 201 970

Årets kassaflöde

-8 285 245 -30 786 433

Likvida medel vid årets början 21 221 036 52 007 469

Årets kassaflöde -8 285 245 -30 786 433

Likvida medel vid årets slut (*) 12 935 791 21 221 036

*) Likvida medel

Kassa och bank 11 719 255 19 062 473

Kortfristiga placeringar 1 216 536 2 158 563

Belopp vid årets slut 12 935 791 21 221 036

2024121602441

NOTER

Not 1 Redovisningsprinciper och värderingsprinciper

Årsredovisningen har upprättats enligt årsredovisningslagen (1995:1554) och Bokföringsnämndens allmänna råd om årsredovisning och koncernredovisning, K3 (2012:1).

Årsredovisningen är upprättad i svenska kronor.

Tillgångar och skulder har värderats till anskaffningsvärde om inte annat anges nedan. Fordringar och skulder i utländsk valuta har värderats till balansdagens kurs. Kursvinster och kursförluster på rörelsefordringar och rörelseskulder redovisas i rörelseresultatet.

Finansiella instrument har värderats till anskaffningsvärdet korrigerat för eventuella nedskrivningar. Eventuellt behov av nedskrivningar beräknas på skillnaden mellan bokfört värde å ena sidan och verkligt värde med avdrag för försäljningsutgifter å andra sidan. Innehav som handlas på en aktiv marknad har behandlats som en värdepappersportfölj.

Varulager har värderats till det lägsta av anskaffningsvärde och nettoförsäljningsvärde.

Samtliga leasingavtal redovisas som operationella leasingavtal. Det innebär att leasingavgiften kostnadsförs i resultaträkningen linjärt över leasingperioden.

Ersättningar till anställda

Ersättningar till anställda avser alla former av ersättningar som företaget lämnar till de anställda. Kortfristiga ersättningar utgörs av bland annat löner, betald semester, betald frånvaro, bonus och ersättning efter avslutad anställning (pension). Kortfristiga ersättningar redovisas som kostnad och en skuld då det finns en legal eller informell förpliktelse att betala ut en ersättning till följd av en tidigare händelse och en tillförlitlig uppskattning av beloppet kan göras.

Pensionsplaner redovisas enligt förenklingsregeln, vilket innebär att kostnaden redovisas i takt med att avgiften betalas.

Intäktsredovisning

Intäkter tas upp till verkligt värde av vad som erhållits eller kommer att tillfalla företaget och inte innan inkomsten kan beräknas på ett tillförlitligt sätt.

Försäljning av varor

Intäkter från varuförsäljning tas upp när de väsentliga riskerna och förmåner som förknippas med äganderätten till varorna har övergått på köparen och när utgifter som uppkommit eller förväntas uppkomma till följd av transaktionen kan beräknas på ett tillförlitligt sätt.

Materiella anläggningstillgångar

Materiella anläggningstillgångar tas upp till anskaffningsvärde minskat med planliga avskrivningar samt korrigerat för eventuella upp- eller nedskrivningar.

Avskrivningar påbörjas då tillgången tas i bruk. Materiella anläggningstillgångar som är av mindre värde enligt inkomstskattelagen (1999:1229) redovisas som kostnad vid första redovisningstillfället. Anskaffningsvärdet för materiella anläggningstillgångar är fördelat på komponenter om det består av betydande komponenter med en väsentlig skillnad i nyttjandeperiod.



8

Avskrivningar baseras på uppskattad nyttjandeperiod och sker enligt nedan:

Byggnader	2-5 % av anskaffningsvärdet
Maskiner och inventarier	20 % av anskaffningsvärdet

Inkomstskatter

Aktuell skatt utgörs av årets inkomstskatt på det skattepliktiga resultatet. Uppskjuten skatt utgörs av inkomstskatt för skattepliktigt resultat avseende framtida räkenskapsår till följd av tidigare transaktioner eller händelser. Uppskjuten skatt redovisas på temporära skillnader, skattemässigt underskottsavdrag och andra outnyttjade skatteavdrag. Uppskjuten skattefordran avseende underskottsavdrag eller andra skattemässiga avdrag redovisas i den utsträckning det är sannolikt att avdraget kan avräknas mot överskott vid framtida beskattning.

Kassaflödesanalys

Kassaflödesanalysen upprättas enligt indirekt metod. Det redovisade kassaflödet omfattar endast transaktioner som medför in- eller utbetalningar. Det förekommer inga finansiella placeringar som klassificeras som likvida medel.


Redovisningsprinciperna är oförändrade jämfört med föregående år.

Not 2 Uppskattningar och bedömningar

Vid upprättande av årsredovisning enligt K3 krävs att antaganden görs om framtiden och andra viktiga källor till osäkerhet i uppskattningar på balansdagen, som innebär en betydande risk för en väsentlig justering av de redovisade värdena för tillgångar och skulder under kommande räkenskapsår. Det görs även bedömningar som har betydande effekt på de redovisade beloppen i denna årsredovisning. De uppskattningar och bedömningar som görs ses över årligen och baseras på tidigare erfarenheter men även andra faktorer som anses vara rimliga att beakta. De slutliga utfallen av uppskattningar och bedömningar kan komma att avvika från nuvarande uppskattningar och bedömningar och effekterna av ändringarna av dessa redovisas i resultaträkningen under det räkenskapsår som ändringen görs, samt under framtida räkenskapsår om ändringen påverkar både aktuellt och kommande räkenskapsår.

Not 3 Nettoomsättning

	2023/2024	2022/2023
Omsättning m.m. per rörelsegren		
Varuförsäljning	83 476 318	105 880 121
Övrigt	389 241	381 668
	83 865 559	106 261 789
Omsättning m.m. per geografisk marknad		
Sverige	83 842 920	106 081 944
Övriga Europa	22 639	179 845
	83 865 559	106 261 789



Not 4 Övriga externa kostnader **2023/2024** **2022/2023**

Upplysningar avseende vissa delposter som ingår i övriga externa kostnader.

Kostnader för arvode till revisionsföretag

Revisionsuppdrag	195 400	110 100
Övriga tjänster	0	0
	195 400	110 100

Not 5 Personalkostnader **2023/2024** **2022/2023**

Upplysningar avseende vissa delposter som ingår i personalkostnader.

Medelantal anställda

Kvinnor	2	2
Män	6	6
	8	8

Personalkostnader

Löner och andra ersättningar till styrelse och VD	1 850 000	1 795 000
Löner övrig personal	2 959 388	2 614 355
Sociala kostnader	1 559 011	1 460 580
varav pensionskostnader till styrelse och VD	81 182	78 049
varav pensionskostnader övrig personal	151 180	217 098

Ledande befattningshavare, styrelsen

Kvinnor	0	0
Män	2	2
	2	2


Not 6 Övriga ränteintäkter och liknande intäkter **2023/2024** **2022/2023**

Utdelningar	8 640	8 320
Kursdifferenser	-500 367	1 047 961
Övriga ränteintäkter och liknande intäkter	364 139	831 847
	-127 588	1 888 128

Not 7 Räntekostnader och liknande kostnader	2023/2024	2022/2023
Kursdifferenser	-121 589	-337 899
Nedskrivning kortfristiga placeringar	-942 027	0
	-1 063 616	-337 899

Not 8 Skatt på årets resultat	2023/2024	2022/2023
Aktuell skatt	-2 370 934	-1 361 989
Uppskjuten skatt	0	0
	-2 370 934	-1 361 989
Resultat före skatt	9 712 637	4 290 616
Skatt enligt gällande skattesats 20,6 %	-2 000 803	-883 867
Skatteeffekt av		
Ej skattepliktiga intäkter	1 729	41 598
Ej avdragsgilla kostnader	-199 836	-447 078
Övrigt	-172 025	-72 642
Summa redovisad skatt	-2 370 934	-1 361 989
Effektiv skattesats	24,4 %	31,7 %

Not 9 Materiella anläggningstillgångar	2024-09-30	2023-09-30
Byggnader och mark		
Ingående ackumulerade anskaffningsvärden byggnad	16 571 790	16 571 790
Ingående ackumulerade anskaffningsvärden mark	1 360 582	1 360 582
Utgående ackumulerade anskaffningsvärden	17 932 372	17 932 372
Ingående ackumulerade avskrivningar	-12 689 735	-12 142 242
Avskrivningar	-547 493	-547 493
Utgående ackumulerade avskrivningar	-13 237 228	-12 689 735
Utgående bokfört värde	4 695 144	5 242 637
Inventarier, verktyg och installationer		
Ingående ackumulerade anskaffningsvärden	10 506 042	10 506 042
Utgående ackumulerade anskaffningsvärden	10 506 042	10 506 042
Ingående ackumulerade avskrivningar	-10 459 055	-10 432 061
Avskrivningar	-26 994	-26 994
Utgående ackumulerade avskrivningar	-10 486 049	-10 459 055
Utgående bokfört värde	19 993	46 987



Not 10 Finansiella anläggningstillgångar

2024-09-30 2023-09-30

Andelar i koncernföretag

Ingående ackumulerade anskaffningsvärden	16 459 617	16 459 617
Utgående ackumulerade anskaffningsvärden	16 459 617	16 459 617
Ingående ackumulerade nedskrivningar	-16 459 617	-16 459 617
Utgående ackumulerade nedskrivningar	-16 459 617	-16 459 617
Utgående bokfört värde	0	0

Andelar i intresseföretag och gemensamt styrda företag

Ingående ackumulerade anskaffningsvärden	0	2 005 000
Nedskrivningar	0	-2 005 000
Utgående ackumulerade anskaffningsvärden	0	0
Utgående bokfört värde	0	0

Andra långfristiga värdepappersinnehav

Ingående ackumulerade anskaffningsvärden	3 000 500	3 000 500
Utgående ackumulerade anskaffningsvärden	3 000 500	3 000 500
Utgående bokfört värde	3 000 500	3 000 500

Andra långfristiga fordringar

Ingående ackumulerade anskaffningsvärden	0	1 302 000
Inköp	0	0
Försäljningar	0	-1 302 000
Utgående ackumulerade anskaffningsvärden	0	0
Utgående bokfört värde	0	0

2024121602446

Not 11 Förutbetalda kostnader och upplupna intäkter **2024-09-30** **2023-09-30**

Övriga förutbetalda kostnader	183 343	169 453
	183 343	169 453

Not 12 Eget kapital **2024-09-30** **2023-09-30**

Antal aktier	1 000	1000
Kvotvärde	100	100

Not 13 Obeskattade reserver **2024-09-30** **2023-09-30**

Periodiseringsfond avsatt		
beskattningsåret 2018	0	2 700 000
beskattningsåret 2019	0	2 560 000
beskattningsåret 2020	0	2 520 000
beskattningsåret 2021	3 300 000	3 300 000
beskattningsåret 2022	2 800 000	2 800 000
beskattningsåret 2023	2 100 000	2 100 000
	8 200 000	15 980 000
Summa obeskattade reserver	8 200 000	15 980 000

Not 14 Upplupna kostnader och förutbetalda intäkter **2024-09-30** **2023-09-30**

Upplupna personalkostnader	688 531	657 086
Övriga upplupna kostnader	402 462	422 910
	1 090 993	1 079 996

Not 15 Ställda säkerheter och eventalförpliktelser **2024-09-30** **2023-09-30**

Ställda säkerheter

Ställda säkerheter för skuld till
kreditinstitut:

Fastighetsinteckningar	15 000 000	15 000 000
Företagsinteckningar	10 000 000	10 000 000
	25 000 000	25 000 000

Eventalförpliktelser

Inga

Inga

Not 16 Händelser efter räkenskapsårets utgång

Inga händelser av väsentlighet har inträffat efter räkenskapsårets utgång.

Not 17 Förslag till resultatdisposition

Styrelsen föreslår att tillgängliga vinstmedel

balanserat resultat	72 156 738
årets resultat	7 341 703
	<hr/>
	79 498 441

disponeras enligt följande:

i ny räkning balanseras	79 498 441
	<hr/>
	79 498 441

Täby 2024-12-11



Bo Millstam
Ordförande



Thomas Millstam
Verkställande direktör

Min revisionsberättelse har lämnats 2024-12-11.



Hans Sundstrand
Auktoriserad revisor

REVISIONSBERÄTTELSE

Till bolagsstämman i I.N.A MARIN Aktiebolag

Org.nr. 556452-4295

Rapport om årsredovisningen

Uttalanden

Jag har utfört en revision av årsredovisningen för I.N.A MARIN Aktiebolag för år 2023-10-01—2024-09-30.

Enligt min uppfattning har årsredovisningen upprättats i enlighet med årsredovisningslagen och ger en i alla väsentliga avseenden rättvisande bild av I.N.A MARIN Aktiebolag:s finansiella ställning per den 30 september 2024 och av dess finansiella resultat och kassaflöde för året enligt årsredovisningslagen. Förvaltningsberättelsen är förenlig med årsredovisningens övriga delar.

Jag tillstyrker därför att bolagsstämman fastställer resultaträkningen och balansräkningen.

Grund för uttalanden

Jag har utfört revisionen enligt International Standards on Auditing (ISA) och god revisionsssed i Sverige. Mitt ansvar enligt dessa standarder beskrivs närmare i avsnittet *Revisorns ansvar*. Jag är oberoende i förhållande till I.N.A MARIN Aktiebolag enligt god revisorssed i Sverige och har i övrigt fullgjort mitt yrkesetiska ansvar enligt dessa krav.

Jag anser att de revisionsbevis jag har inhämtat är tillräckliga och ändamålsenliga som grund för mina uttalanden.

Styrelsens ansvar

Det är styrelsen och verkställande direktören som har ansvaret för att årsredovisningen upprättas och att den ger en rättvisande bild enligt årsredovisningslagen. Styrelsen och verkställande direktören ansvarar även för den interna kontroll som de bedömer är nödvändig för att upprätta en årsredovisning som inte innehåller några väsentliga felaktigheter, vare sig dessa beror på oegentligheter eller misstag.

Vid upprättandet av årsredovisningen ansvarar styrelsen och verkställande direktören för bedömningen av bolagets förmåga att fortsätta verksamheten. De upplyser, när så är tillämpligt, om förhållanden som kan påverka förmågan att fortsätta verksamheten och att använda antagandet om fortsatt drift. Antagandet om fortsatt drift tillämpas dock inte om styrelsen och verkställande direktören avser att likvidera bolaget, upphöra med verksamheten eller inte har något realistiskt alternativ till att göra något av detta.

Revisorns ansvar

Mina mål är att uppnå en rimlig grad av säkerhet om huruvida årsredovisningen som helhet inte innehåller några väsentliga felaktigheter, vare sig dessa beror på oegentligheter eller misstag, och att lämna en revisionsberättelse som innehåller mina uttalanden. Rimlig säkerhet är en hög grad av säkerhet, men är ingen garanti för att en revision som utförs enligt ISA och god revisionsssed i Sverige alltid kommer att upptäcka en väsentlig felaktighet om en sådan finns. Felaktigheter kan uppstå på grund av oegentligheter eller misstag och anses vara väsentliga om de enskilt eller tillsammans rimligen kan förväntas påverka de ekonomiska beslut som användare fattar med grund i årsredovisningen.

En ytterligare beskrivning av mitt ansvar för revisionen av årsredovisningen finns på Revisorsinspektionens webbplats:

www.revisorsinspektionen.se/revisornsansvar. Denna beskrivning är en del av revisionsberättelsen.

Rapport om andra krav enligt lagar och andra författningar

Uttalanden

Utöver min revision av årsredovisningen har jag även utfört en revision av styrelsens och verkställande direktörens förvaltning för I.N.A MARIN Aktiebolag för år 2023-10-01—2024-09-30 samt av förslaget till dispositioner beträffande bolagets vinst eller förlust.

Jag tillstyrker att bolagsstämman disponerar vinsten enligt förslaget i förvaltningsberättelsen och beviljar styrelsens ledamöter och verkställande direktören ansvarsfrihet för räkenskapsåret.

Grund för uttalanden

Jag har utfört revisionen enligt god revisionsssed i Sverige. Mitt ansvar enligt denna beskrivs närmare i avsnittet *Revisorns ansvar*. Jag är oberoende i förhållande till I.N.A MARIN Aktiebolag enligt god revisorssed i Sverige och har i övrigt fullgjort mitt yrkesetiska ansvar enligt dessa krav.

Jag anser att de revisionsbevis jag har inhämtat är tillräckliga och ändamålsenliga som grund för mina uttalanden.

Styrelsens och verkställande direktörens ansvar

Det är styrelsen som har ansvaret för förslaget till dispositioner beträffande bolagets vinst eller förlust. Vid förslag till utdelning innefattar detta bland annat en bedömning av om utdelningen är försvarlig med hänsyn till de krav som bolagets verksamhetsart, omfattning och risker ställer på storleken av bolagets egna kapital, konsolideringsbehov, likviditet och ställning i övrigt.

Styrelsen ansvarar för bolagets organisation och förvaltningen av bolagets angelägenheter. Detta innefattar bland annat att fortlöpande bedöma bolagets ekonomiska situation och att tillse att bolagets organisation är utformad så att bokföringen, medelsförvaltningen och bolagets ekonomiska angelägenheter i övrigt kontrolleras på ett betryggande sätt. Den verkställande direktören ska sköta den löpande förvaltningen enligt styrelsens riktlinjer och anvisningar och bland annat vidta de åtgärder som är nödvändiga för att bolagets bokföring ska fullgöras i överensstämmelse med lag och för att medelsförvaltningen ska skötas på ett betryggande sätt.

Revisorns ansvar

Mitt mål beträffande revisionen av förvaltningen, och därmed mitt uttalande om ansvarsfrihet, är att inhämta revisionsbevis för att med en rimlig grad av säkerhet kunna bedöma om någon styrelseledamot eller verkställande direktören i något väsentligt avseende:

- företagit någon åtgärd eller gjort sig skyldig till någon försummelse som kan föranleda ersättningskyldighet mot bolaget.
- på något annat sätt handlat i strid med aktiebolagslagen, årsredovisningslagen eller bolagsordningen.

Mitt mål beträffande revisionen av förslaget till dispositioner av bolagets vinst eller förlust, och därmed mitt uttalande om detta, är att med rimlig grad av säkerhet bedöma om förslaget är förenligt med aktiebolagslagen.

Rimlig säkerhet är en hög grad av säkerhet, men ingen garanti för att en revision som utförs enligt god revisionsssed i Sverige alltid kommer att upptäcka åtgärder eller försummelser som kan föranleda ersättningskyldighet mot bolaget, eller att ett förslag till dispositioner av bolagets vinst eller förlust inte är förenligt med aktiebolagslagen.

En ytterligare beskrivning av mitt ansvar för revisionen av förvaltningen finns på Revisorsinspektionens webbplats:

www.revisorsinspektionen.se/revisornsansvar. Denna beskrivning är en del av revisionsberättelsen.

Stockholm 2024-12-11

Hans Sundstrand
Auktoriserad revisor