

ÅRSREDOVISNING

FÖR

Procedural Creation Sweden AB


Org nr 559166-2308

Styrelsen får avger följande årsredovisning
för räkenskapsåret 2023-01-01 - 2023-12-31

Innehållsförteckning	Sida
- Förvaltningsberättelse	2-3
- Resultaträkning	4
- Balansräkning	5-6
- Noter	7
- Underskrifter	7

Om inte annat särskilt anges, redovisas alla belopp i heltal kr (sek)

Undertecknad styrelseledamot intygar, dels att denna kopia av årsredovisningen stämmer överens med originalet, dels att resultaträkningen och balansräkningen har fastställts på årsstämman den 27 / 3 2024. Årsstämman beslutade att godkänna styrelsens förslag till hur resultatet ska fördelas.


Andreas Becklin

FÖRVALTNINGSBERÄTTELSE

Styrelsen för Procedural Creation Sweden AB får härmed avge årsredovisning för räkenskapsåret 2023-01-01 -- 2023-12-31.

VERKSAMHETEN

Allmänt om verksamheten

Bolaget bedriver konsultverksamhet inom IT, spelutveckling och programutveckling. Bolaget bedriver även utveckling och marknadsföring av data- och TV-spel samt lansering av musik.

Bolaget har sitt säte i Stockholm Stad i Stockholms län.

Väsentliga händelser under räkenskapsåret

Några väsentliga händelser utöver den ordinarie verksamheten har inte inträffat.

FLERÅRSÖVERSIKT

Beloppen i flerårsöversikten är angivna i tusentals kronor om inget annat anges.

	2023	2022	2021	2020
Nettoomsättning	1 578	1 594	1 672	1 629
Res efter fin poster	543	555	687	724
Soliditet	73%	68%	73%	68%

Förändringar i eget kapital

	Aktiekapital	Balanserat resultat	Årets resultat	Totalt
Belopp vid årets ingång	50 000	337 153	316 334	703 487
Resultatdisposition enligt bolagsstämma				-
Balanseras i ny räkning		316 334	-	316 334
Årets resultat			314 794	314 794
Belopp vid årets utgång	50 000	653 487	314 794	1 018 281

Fotokopians överensstämmelse
med originalet intygas:



RESULTATDISPOSITION

Till årsrämmans förfogande står följande vinstmedel
medel att disponera

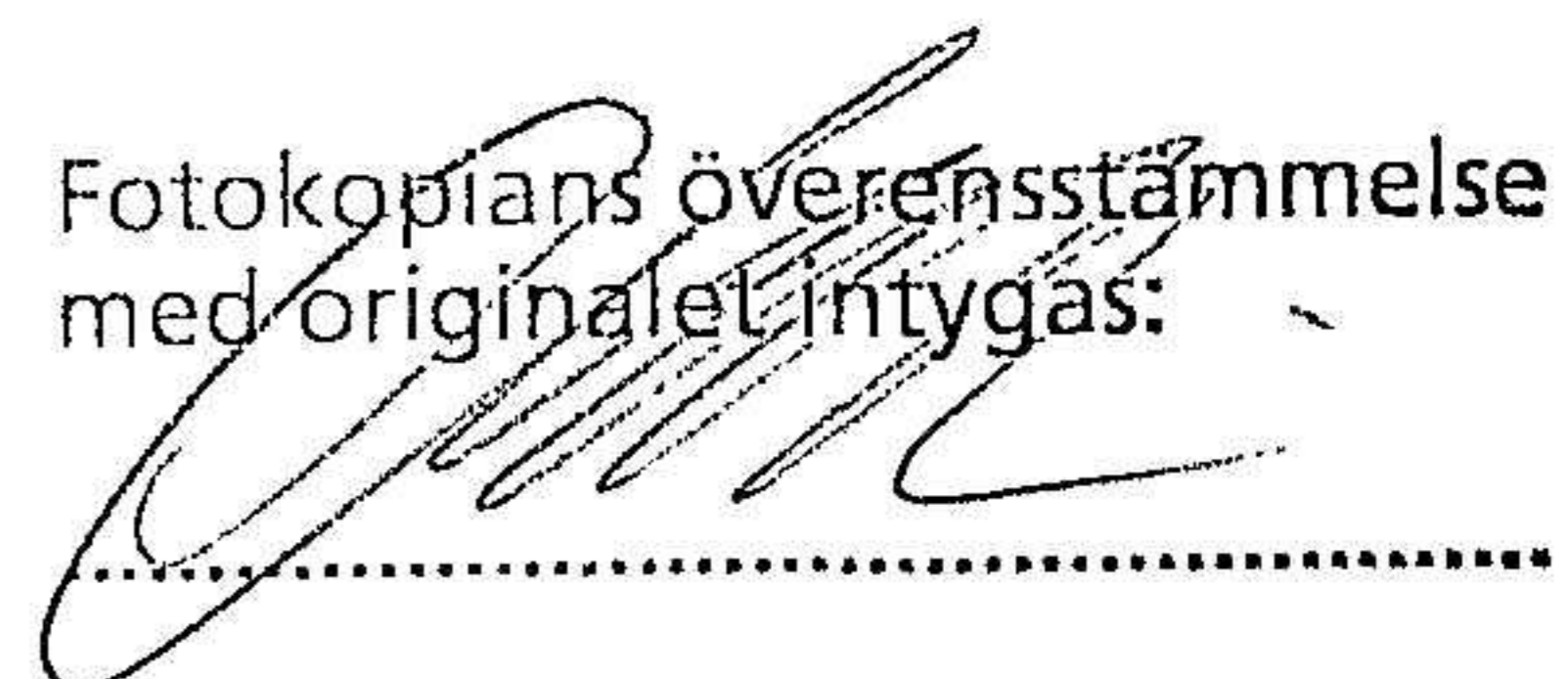
Balanserat resultat	653 487
Årets resultat	<u>314 794</u>
Totalt	968 281

Styrelsen föreslår att vinstmedlen disponeras enligt följande

Balanseras i ny räkning	<u>968 281</u>
Summa	968 281

Bolagets resultat och ställning framgår av efterföljande resultat- och balansräkningar med
noter.

Fotokopians överensstämmelse
med originalet intygas:




.....

2024032804561

RESULTATRÄKNING

	Not	2023-01-01 2023-12-31	2022-01-01 2022-12-31
Rörelseintäkter			
Nettoomsättning		1 578 484	1 594 062
Summa rörelseintäkter		1 578 484	1 594 062
Rörelsekostnader			
Övriga externa kostnader		- 209 877	- 260 870
Personalkostnader	2	- 829 076	- 778 973
Summa rörelsekostnader		- 1 038 953	- 1 039 843
Rörelseresultat		539 531	554 219
Finansiella poster			
Övriga ränteintäkter och liknande resultatposter		3 448	338
Räntekostnader och liknande resultatposter		-	-
Summa finansiella poster		3 448	338
Resultat efter finansiella poster		542 979	554 557
Bokslutsdispositioner			
Avsättning till periodiseringsfond		- 140 000	- 148 000
Summa bokslutsdispositioner		- 140 000	- 148 000
Resultat före skatt		402 979	406 557
Skatter			
Skatt på årets resultat		- 88 185	- 90 223
Årets resultat		314 794	316 334

Fotokopians överensstämmelse
med originalet intygas:

BALANSRÄKNING

Not

2023-12-31

2022-12-31

TILLGÅNGAR**Omsättningstillgångar***Kortfristiga fordringar*

Kundfordringar

225 330

325 238

Upplupna intäkter och
förutbetalda kostnader

8 315

9 872

Övriga fordringar

33 866

40 189

*Summa kortfristiga fordringar***267 511****375 299***Kortfristiga placeringar*

Övriga kortfristiga placeringar

1 610 000

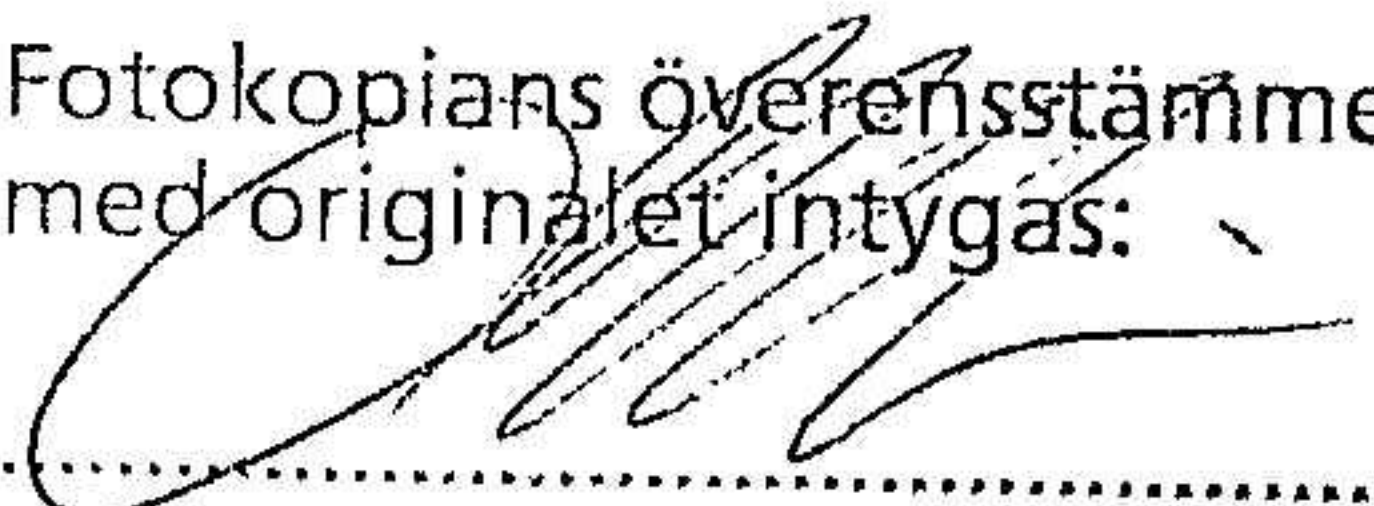
1 100 000

*Summa kortfristiga placeringar***1 610 000****1 100 000***Kassa och bank*

Kassa och bank

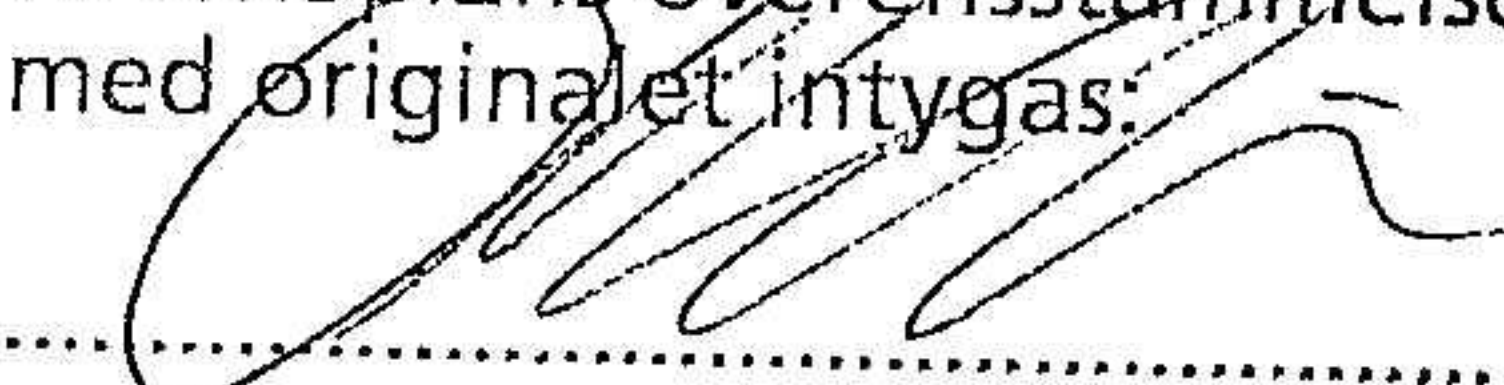
352 528

378 626

*Summa kassa och bank***352 528****378 626****Summa omsättningstillgångar****2 230 039****1 853 925****SUMMA TILLGÅNGAR****2 230 039****1 853 925**Fotokopians överensstämmelse
med originalet intygås: ✓

EGET KAPITAL OCH SKULDER	Not	2023-12-31	2022-12-31
Eget kapital			
<i>Bundet eget kapital</i>			
Aktiekapital		50 000	50 000
<i>Summa bundet eget kapital</i>		<u>50 000</u>	<u>50 000</u>
<i>Fritt eget kapital</i>			
Balanserat resultat		653 487	337 153
Årets resultat		314 794	316 334
<i>Summa fritt eget kapital</i>		<u>968 281</u>	<u>653 487</u>
Summa eget kapital		1 018 281	703 487
Obeskattade reserver			
Periodiseringsfond		836 000	696 000
Summa obeskattade reserver		<u>836 000</u>	<u>696 000</u>
Kortfristiga skulder			
Leverantörsskulder		8 649	11 592
Skatteskulder		-	-
Övriga skulder		347 109	422 846
Upplupna kostnader och förutbetalda intäkter		20 000	20 000
Summa kortfristiga skulder		<u>375 758</u>	<u>454 438</u>
SUMMA EGET KAPITAL OCH SKULDER		2 230 039	1 853 925

Fotokopians överensstämmelse
med originalet intygas:



NOTER**Not 1 Redovisningsprinciper**

Årsredovisningen har upprättad i enlighet med årsredovisningslagen och BFNAR 2016:10 Årsredovisning i mindre företag (K2).

Årsredovisningen är upprättad i svenska kronor

Upplýsningar till resultaträkningen


Not 2 Personal	2023-01-01	2022-01-01
	2023-12-31	2022-12-31
Medelantalet anställda	1	1

Upplýsningar till balansräkningen**Not 3 Väsentliga händelser efter räkenskapsårets slut**

Några väsentliga negativa effekter på verksamheten har vid avlämnandet av årsredovisningen inte noterats.

Underskrifter

Stockholm den 27 mars 2024



Andreas Becklin
Styrelseledamot

Fotokopians överensstämmelse
med originalet intygas:

