

ÅRSREDOVISNING

2024-01-01 - 2024-12-31

för

Sub connected AB

Undertecknad styrelseledamot intygar härmed att en med denna avskrift likalydande balansräkning och resultaträkning blivit fastställd på årsstämma den 3 Maj 2025. Stämman beslöt tillika godänna styrelsens förslag till resultatdisposition

Göteborg den

5 Juli 2025

Ulf Lindelöf

Org.nr 559186-4771

FÖRVALTNINGSBERÄTTELSE

Styrelsen och verkställande direktören för Sub connected AB, org.nr. 559186-4771, får härmed avge årsredovisning för räkenskapsåret 2024-01-01 - 2024-12-31.

Information om verksamheten

Bolagets huvudsakliga verksamhet består av teknisk utveckling, försäljning och projektledning av kostnadseffektiva och tillförlitliga elektrifieringar av flytande marina installationer baserat på ett innovativt kabelsystem.

Kunderna finns i Sverige, i Europas kustländer, samt i installationer i sjöar och dammar i Europa och Indien. Lösningen möjliggör att kunna koppla in gröna flytande energigenererande system med landnätet samt att kunna elektrifiera flytande offshore vindkraft, solcellsparker, tidvatten och vågkraft, samt för framtiden elektrifiera solcellsparker på sjöar och dammar.

Mer information om bolaget finns på www.subconnected.com

Viktiga händelser under året

Sub connected deltar i fyra EU Horizon 2025 ansökningar. I två av dessa är vi partnerbolag, och i två är vi utvalda underleverantörer.

Sub connected har ingått ett samarbetsavtal med Seaflex AB för att utveckla flytande hubbar med transformator för inshore solcellsparker.

Vidare har bolaget under året genomfört en nyemission där två nya delägare tecknat aktier.

Väsentliga händelser efter räkenskapsårets utgång

Sub connected befinner sig i diskussioner beträffande flytande tidvattenanläggningar. Bolaget håller även på med att ta fram tekniska lösningar för ett större inshore solcellsprojekt i Indien.

Förväntad framtida utveckling

Solcellsparker är ett område som just nu är mest aktuellt och där flest projekt pågår just nu, speciellt inom inshore parker.

Flytande tidvattenprojekt pågår också. Flytande vindkraft har fortfarande några års utveckling innan större parker planeras.

Flerårsjämförelse

	2024	2023	2022	2021	2020
Nettoomsättning	0	0	0	0	0
Res. efter finansiella poster	-117 819	216 262	-93 323	-158 768	-265 863
Balansomslutning	301 719	317 090	366 798	441 472	513 657
Soliditet (%)	87,6%	88,9%	17,9%	33,8%	40,7%

Förslag till disposition av bolagets resultat

Till årsstämman förfogande står

Balanserad vinst och övrigt fritt kapital	112 990
Årets resultat	-117 819
	<u>-4 829</u>

Styrelsen föreslår att

i ny räkning överföres	-4 829
	<u>-4 829</u>

Beträffande bolagets resultat och ställning i övrigt hänvisas till efterföljande resultat- och balansräkningar med tillhörande bokslutskommentarer.

RESULTATRÄKNING (Belopp i Kr)	Not	2024-01-01 2024-12-31	2023-01-01 2023-12-31
Rörelsens intäkter m m			
Övriga rörelseintäkter		0	291 075
Summa		<u>0</u>	<u>291 075</u>
Rörelsens kostnader			
Övriga externa kostnader		-72 440	-29 527
Avskrivningar av immateriella anläggningstillgångar	1.2	-45 284	-45 286
Summa		<u>-117 724</u>	<u>-74 813</u>
Rörelseresultat		-117 724	216 262
Resultat från finansiella investeringar			
Ränteintäkter och liknande resultatposter		10	0
Räntekostnader och liknande resultatposter		-105	0
Resultat efter finansiella poster		-117 819	216 262
Skatt på årets resultat		-	-
ÅRETS RESULTAT		-117 819	216 262

ank=20250618;2025061908273

BALANSRÄKNING (Belopp i Kr)	Not	2024-12-31	2023-12-31
TILLGÅNGAR			
<u>Anläggningstillgångar</u>			
Immateriella anläggningstillgångar			
Balanserade utvecklingskostnader	1	202 826	236 630
Patent	2	65 843	77 323
		<u>268 669</u>	<u>313 953</u>
Summa anläggningstillgångar		268 669	313 953
<u>Omsättningstillgångar</u>			
Kortfristiga fordringar			
Övriga fordringar		9 923	3 046
		<u>9 923</u>	<u>3 046</u>
Kassa och bank		23 127	91
Summa omsättningstillgångar		33 050	3 137
SUMMA TILLGÅNGAR		<u>301 719</u>	<u>317 090</u>

(Belopp i Kr)	2024-12-31	2023-12-31
EGET KAPITAL OCH SKULDER		
<u>Eget kapital</u>		
Bundet kapital		
Aktiekapital (4 411 210 aktier)	66 169	51 563
Fond för utvecklingskostnader	202 826	236 630
	<u>268 995</u>	<u>288 193</u>
Fritt eget kapital		
Balanserat resultat	112 990	-222 470
Årets resultat	-117 819	216 262
	<u>-4 829</u>	<u>-6 208</u>
Summa eget kapital	264 166	281 985
<u>Kortfristiga skulder</u>		
Övriga skulder	27 553	25 105
Upplupna kostnader och förutbetalda intäkter	10 000	10 000
Summa kortfristiga skulder	37 553	35 105
SUMMA EGET KAPITAL OCH SKULDER	<u>301 719</u>	<u>317 090</u>

Eget kapital rapport

	Aktiekapital	Fond för utveckl.kost.	Fritt eget kapital	Summa eget kapital
Belopp vid årets ingång	51 563	236 630	-6 208	281 985
Nyemission	14 606		85 394	100 000
Överföring mellan bundet och fritt kapital		-33 804	33 804	0
Årets resultat			-117 819	-117 819
Belopp vid årets utgång	66 169	202 826	-4 829	264 166

Redovisningsprinciper

Årsredovisningen har upprättats i enlighet med årsredovisningslagen och Bokföringsnämndens allmänna råd BFNAR 2012:1 Årsredovisning och koncernredovisning (K3).

Tillgångar, avsättningar och skulder har värderats till anskaffningsvärden om inget annat anges nedan.

Immateriella anläggningstillgångar

Utgifter för forskning och utveckling

Samtliga utgifter som uppstår under utvecklingsfasen aktiveras under förutsättning att en sådan aktivering står i överensstämmelse med god redovisningssed. I det aktiverade beloppet ingår personalkostnader och omkostnader hänförliga till utvecklingsprojektet.

Övriga immateriella anläggningstillgångar

Övriga immateriella anläggningstillgångar som förvärvats är redovisade till anskaffningsvärde minskat med ackumulerade avskrivningar och nedskrivningar.

Avskrivningar

Avskrivning görs från att tillgångarna tas i bruk och kommer ske linjärt över förväntad livslängd.

Följande förväntad livslängd har tillämpats:

Balanserade utvecklingskostnader	10 år
Patent	10 år

Skatt

Årets resultat genererar ett skattemässigt underskott som kan komma att nyttjas framgent och som därför skulle kunna ge upphov till inbokning av en uppskjuten skattefordran. Till följd av den osäkerhet som föreligger rörande när underskottsavdraget kan nyttjas redovisar bolaget inte någon uppskjuten skattefordran.

Eget kapital

Aktieägartillskott

Aktieägartillskott som erhållits redovisas direkt i eget kapital.


NOTER

Not 1 Balanserade utvecklingskostnader	2024-12-31	2023-12-31
Ingående anskaffningsvärde	338 042	338 042
Utgående ackumulerade anskaffningsvärden	<u>338 042</u>	<u>338 042</u>
Ingående ackumulerade avskrivningar	101 412	67 608
Årets avskrivningar	33 804	33 804
Utgående ackumulerade avskrivningar	<u>135 216</u>	<u>101 412</u>
Redovisat värde	202 826	236 630

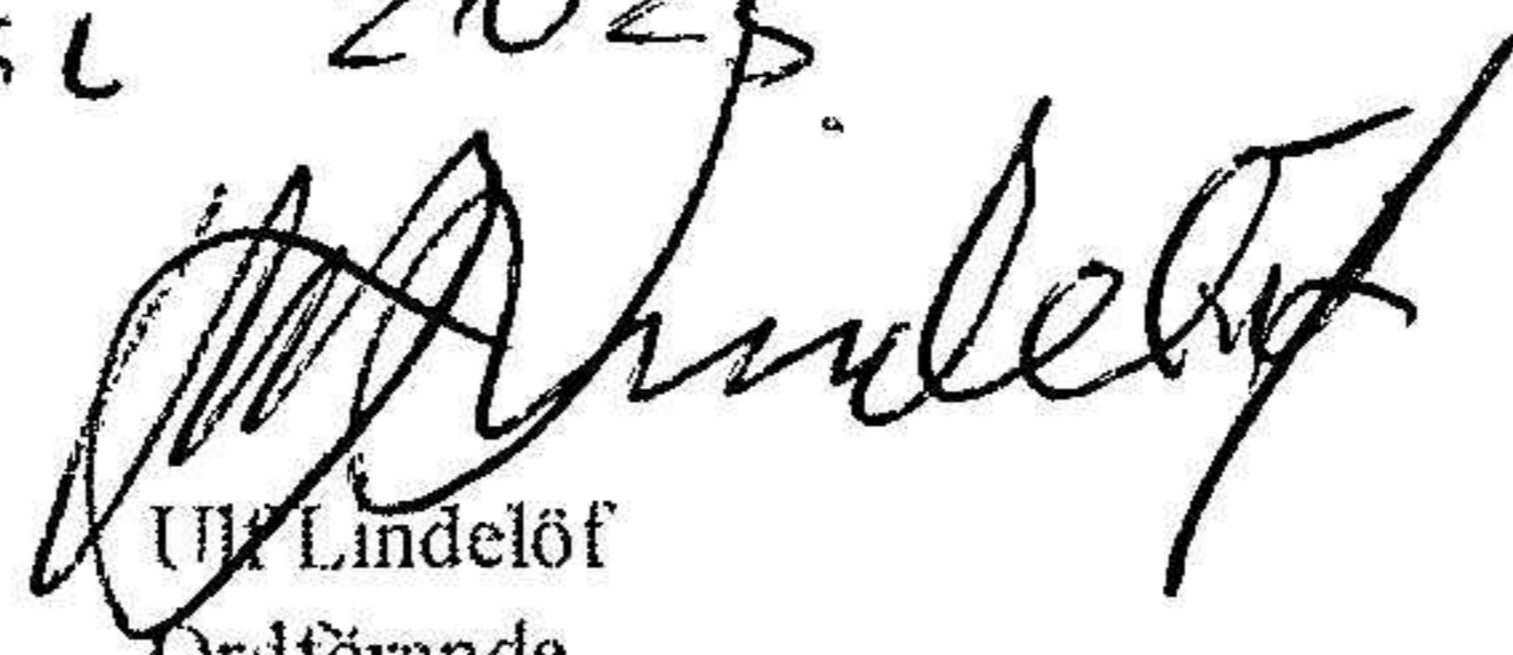
ank=20250618;2025061908276

Not 2 Patent	2024-12-31	2023-12-31
Ingående anskaffningsvärde	114 803	114 803
Utgående ackumulerade anskaffningsvärden	114 803	114 803
Ingående ackumulerade avskrivningar	37 480	25 998
Årets avskrivningar	11 480	11 482
Utgående ackumulerade avskrivningar	48 960	37 480
Redovisat värde	65 843	77 323

Göteborg den 20 April 2025




Emil Christiansen
Verkställande direktör



Ulf Lindelöf
Ordförande



Lars Efraimsson



Stefan Krusell



Christian Plym