

Årsredovisning

Univar Solutions AB

Org.nr 556114-6308

Räkenskapsår 2024-01-01 - 2024-12-31


Fastställelseintyg

Undertecknad styrelseledamot intygar härmed att en med denna avskrift likalydande resultat- och balansräkning fastställts på årsstämman den *07/07* 2025

Stämman beslöt tillika godkänna styrelsens förslag till resultatdisposition.

Jag intygar också att innehållet i årsredovisningen och revisionsberättelsen stämmer överens med originalen.

Malmö den *07/07* 2025



Paul Bryant

Univar Solutions AB
556114-6308

Årsredovisning

för räkenskapsåret 2024-01-01 - 2024-12-31

Styrelsen och verkställande direktören för Univar Solutions AB avger härmed följande årsredovisning.

Innehåll	Sida
Förvaltningsberättelse	2-3
Resultaträkning	4
Balansräkning	5-6
Kassaflödesanalys	7
Tilläggsupplysningar	
Redovisningsprinciper m.m.	8-9
Noter	10-16

Styrelsens säte: Malmö

Företagets redovisningsvaluta: Svenska kronor (SEK)

Alla belopp redovisas, om inte annat anges, i svenska kronor (SEK).

Förvaltningsberättelse

Information om verksamheten

Univar är ett helägt dotterbolag till UVX Scandinavia AB, som ägs av Univar Netherlands Holdings BV med huvudkontor i Rotterdam, Nederländerna. Förutom huvudkontoret i Malmö bedrivs även handel i Göteborg. De största tankterminalerna finns i Malmö. Sedan introduktionen av smörjoljor 2010 har Göteborgsterminalen fått betydelse i form av lagring av smörjolja i bulk, samt upprätthåller den redan ledande funktionen för lagring av förpackade kemikalier. Lösningssmedel, smörjmedel, oorganiska ämnen och vattenrening utgör kärnan i vår verksamhet i Sverige.

Väsentliga händelser under räkenskapsåret

2024 var ett bra år för svenskt näringsliv där vi lyckades återta vissa marknadsandelar trots den generellt svaga efterfrågan på marknaden. Tillsammans med den ökade volymen kunde vi uppnå vissa transportrelaterade effektiviseringar och god kostnadskontroll gjorde det möjligt för oss att generera ett större rörelseresultat.

Förväntad framtida utveckling samt risker och osäkerhetsfaktorer

Univar Solutions AB kommer att fortsätta sin utveckling med marknadsföring av produkter och tjänster till den nordiska marknaden, med ökad fokusering på lönsamhet.

Värdering av risker och osäkerheter som kan påverka företagets verksamhet pågår fortfarande. Ett område med risk och osäkerhetsfaktorer som har värderats är utvecklingen av olika valutor, särskilt SEK gentemot EUR.

Forskning och utveckling

Bolaget har inte haft någon väsentlig forskning och utveckling under året.

Miljöpåverkan

Univar Solutions BV importerar och distribuerar kemikalier, additiver och smörjmedel till den nordiska industrin. Distributionen till Svenska kunder sker huvudsakligen från Univar Solutions AB's egna terminaler i Göteborg och Malmö samt från ett tredjepartslager för smörjmedel i Jönköping samt ett annat tredjepartslager i Kalmar som hanterar cirkulär etanol.

Göteborg

Marksanering av området fortgår med bra resultat och vi kan se att föroreningarna i marken minskar

Allt kortare kolkedjor indikeras vid analyserna, detta visar att nedbrytningen fortskrider. Resultatet från markundersökningarna kommuniceras med lokala miljömyndigheter.

På det separata lagret för livsmedel- och farmatillsatser, så har utbudet av ekologiska produkter fortsatt att öka. Denna hantering är certifierad av Prosanilas AB.

På anläggningen hanteras och ompackas även glycerol av livsmedelskvalitet. Hela anläggningen, inklusive lager och glycerohanteringen är en registrerad livsmedelsanläggning hos de lokala miljömyndigheterna.

Malmö

Vi har sedan 2019, ett miljötillstånd för verksamheten i Malmö.

Sedan 2017, pågår ett stort investerings- och underhållsarbete på terminalen. Investeringen innebär att en ny fyllningsanläggning har installerats,

nya rör har monterats samt nya invalningar har byggts. Fas 1 avslutades 2020, fas 2-arbetet kommer att fortsätta in i 2025.

På grund av en läckande rörledning 2011, innehållande heptan så har omfattande markundersökningar genomförts med hjälp av konsulter.

Myndigheterna har informerats om arbetet löpande. Vi har även informerat myndigheterna om att vi kommer att fortsätta dessa mätningar för att säkerställa att existerande föroreningar inte sprids samt att vi kommer att meddela myndigheterna om resultatet från mätningarna.

Detta har accepterats av myndigheterna som hittills inte krävt ytterligare åtgärder.

Stockholm

Arbetet med nedläggning och sanering av Stockholmsterminalen är avslutat. I slutet av 2019 startade arbetet med de övriga hyresgästerna i området och Stockholms hamn för att dela upp kostnaderna för att sanera de gemensamma ytorna i Loudden, dessa diskussioner pågår fortfarande.

Tillstånd

Univar Solutions AB, Univar Solutions Denmark A / S, Univar Solutions AS and Univar Solutions OY är certifierade enligt kvalitetsstandard ISO 9001 och miljöstandard ISO 14001.

Beredskap

Skriftliga rutiner för nödlägesberedskap uppdateras och övas regelbundet.

Mål för LTI/TCI och utsläpp

Univar Solutions Nordic har ett mål för LTI / TCI ("Lost time injury" och "Total case of Injury") som är noll. Tyvärr hade vi 1 LTI 2024.

Univar Solutions har globalt ett mål att "Eliminera okontrollerade utsläpp". Sveriges resultat var 2024 1 okontrollerat utsläpp jämfört med 1 året innan.

Hållbarhet

På global nivå så publicerar, Univar Solutions en hållbarhetsrapport årligen. Univar Solutions AB innefattas i denna rapport och vi sammanställer årligen vår konsumtion av energi och vatten samt hur mycket avfall vår verksamhet genererar.

Rapporten kan laddas ner från vår globala hemsida.

Utbildning

All miljö och säkerhetsrelaterad utbildning registreras i vår centrala databas U-online.

Univar Solutions AB
556114-6308

Affärsförhållanden

Univar Solutions AB är ett helägt dotterbolag till UVX Scandinavia AB, org. nr. 556419-6524 med säte i Malmö. UVX Scandinavia AB ägs av Univar Netherlands Holdings BV, med huvudkontor i Rotterdam, Holland.

Flerårsöversikt (TSEK)	2024	2023	2022	2021	2020
Nettoomsättning	129,637	123,744	141,762	137,296	134,223
Rörelseresultat	13,585	6,867	30,034	29,822	29,590
Rörelsemarginal	10%	6%	21%	22%	22%
Avkastning på eget kapital	10%	21%	21%	20%	14%
Balansomslutning	224,153	254,317	252,280	265,835	220,785
Soliditet	74%	63%	60%	57%	53%
Medeltal anställda	144	142	142	139	139

Förändring av eget kapital

	Aktie-kapital	Reserv-fond	Balanserad vinst	Årets resultat	Totalt
Belopp vid årets ingång	20,000,000	2,865,099	115,818,607	8,841,331	147,525,037
Överföring resultat föregående år			8,841,331	-8,841,331	0
Årets resultat				15,013,173	15,013,173
Utdelning på extra bolagsstämma			-10,000,000		-10,000,000
Avrundningsdifferens			4		4
Utgående balans 2024-12-31	20,000,000	2,865,099	114,659,942	15,013,173	152,538,215

Förslag till resultatdisposition

Styrelsen föreslår att till förfogande stående medel

Balanserat resultat	114,659,942
Årets resultat	15,013,173
Disponeras så att	129,673,116
I ny räkning överföres	129,673,116

PX

Resultaträkning

	Not	2024	2023
Nettoomsättning	1,5	129,637,101	123,743,726
Kostnad för sålda varor		0	0
Bruttoresultat		<u>129,637,101</u>	<u>123,743,726</u>
Försäljningskostnader		-84,054,110	-82,043,605
Administrationskostnader	2	-80,625,318	-92,861,989
Övriga rörelseintäkter		53,982,371	58,805,918
Övriga rörelsekostnader		-5,354,619	-776,956
Rörelseresultat	3,4,5,6	<u>13,585,426</u>	<u>6,867,094</u>
Resultat från finansiella poster			
Ränteintäkter och liknande resultatposter	7	4,430,411	6,158,754
Räntekostnader och liknande resultatposter	8	-735,150	-1,037,251
Resultat efter finansiella poster		<u>17,280,686</u>	<u>11,988,597</u>
Bokslutsdispositioner	9	1,680,583	-33,791
Resultat före skatt		<u>18,961,269</u>	<u>11,954,806</u>
Skatt på årets resultat	10	-3,948,096	-3,113,475
Årets resultat		<u><u>15,013,173</u></u>	<u><u>8,841,331</u></u>

PNW

Balansräkning

	Not	31/12/2024	31/12/2023
Tillgångar			
Anläggningstillgångar			
Immateriella anläggningstillgångar			
Varumärken, kundkontrakt samt liknande rättigheter	11	431	157,573
		<u>431</u>	<u>157,573</u>
Materiella anläggningstillgångar			
Byggnader och mark	12	19,185,247	9,909,812
Inventarier, verktyg och installationer	13	63,786,562	62,322,960
Pågående nyanläggningar	14	14,251,156	16,243,220
		<u>97,222,965</u>	<u>88,475,992</u>
Finansiella anläggningstillgångar			
Uppskjuten skattefordran	15	12,009,619	15,957,715
		<u>12,009,619</u>	<u>15,957,715</u>
Summa anläggningstillgångar		<u>109,233,014</u>	<u>104,591,281</u>
Omsättningstillgångar			
Kortfristiga fordringar			
Kundfordringar		187,719	0
Fordringar hos koncernföretag		101,761,758	132,874,931
Aktuell skattefordran		177,639	298,600
Övriga fordringar		5,292,457	6,714,455
Förutbetalda kostnader och upplupna intäkter	16	4,327,548	6,248,845
		<u>111,747,121</u>	<u>146,136,831</u>
Kassa och bank		3,173,348	3,589,109
Summa omsättningstillgångar		<u>114,920,469</u>	<u>149,725,939</u>
Summa tillgångar		<u>224,153,483</u>	<u>254,317,221</u>

PAW

Balansräkning

	Not	31/12/2024	31/12/2023
Eget kapital och skulder			
Eget kapital	17		
<u>Bundet eget kapital</u>			
Aktiekapital (200 000 aktier)		20,000,000	20,000,000
Reservfond		2,865,099	2,865,099
		<u>22,865,099</u>	<u>22,865,099</u>
<u>Fritt eget kapital</u>			
Balanserat resultat		114,659,942	115,818,607
Årets resultat		15,013,173	8,841,331
		<u>129,673,116</u>	<u>124,659,938</u>
Summa eget kapital		<u><u>152,538,215</u></u>	<u><u>147,525,037</u></u>
Obeskattade reserver	18	15,460,933	15,460,933
Avsättningar	19		
Avsättningar för pensioner och liknande förpliktelser		16,783,353	16,928,660
Avsättningar för miljöförpliktelser		5,501,693	5,657,835
Avsättning för omstrukturering		2,034,335	2,096,895
		<u>24,319,381</u>	<u>24,683,390</u>
Långfristiga skulder		0	0
Kortfristiga skulder			
Checkräkningskredit		0	33,122,057
Skulder till kreditinstitut		199,007	309,402
Leverantörsskulder		3,410,984	4,884,189
Skulder till koncernföretag		2,165,895	4,063,465
Övriga skulder		3,875,569	4,695,824
Upplupna kostnader och förutbetalda intäkter	20	22,183,499	19,572,923
		<u>31,834,955</u>	<u>66,647,860</u>
Summa eget kapital och skulder		<u><u>224,153,483</u></u>	<u><u>254,317,221</u></u>

Kassaflödesanalys

belopp anges

	Not	2024	2023
Den löpande verksamheten			
Rörelseresultat		13,585,426	6,867,094
Justeringar för poster som inte ingår i kassaflödet:			
Avskrivningar		9,796,592	8,654,874
Realisationsresultat/vinst vid försäljning av anläggningstillgångar		0	29,013
Förändring avsättningar		-364,009	1,299,083
		<u>23,018,009</u>	<u>16,850,064</u>
Erhållen ränta		4,430,411	6,158,754
Erlagd ränta		-735,150	-1,037,251
Betald skatt		120,961	-4,794
		<u>26,834,231</u>	<u>21,966,773</u>
Kassaflöde från den löpande verksamheten före förändringar av rörelsekapital			
Förändringar i rörelsekapital:			
Förändringar av rörelsefordringar		34,841,860	5,518,512
Förändringar av rörelseskulder		-1,690,848	-7,066,386
		<u>59,985,243</u>	<u>20,418,900</u>
Kassaflöde från den löpande verksamheten			
Investeringsverksamheten			
Förvärv av materiella och immateriella anläggningstillgångar		-18,386,422	-20,420,039
		<u>-18,386,422</u>	<u>-20,420,039</u>
Finansieringsverksamheten			
Utbetalda utdelningar		-10,000,000	0
Erhållna koncernbidrag		1,107,475	
Förändring checkräkningskredit		-33,122,057	-1,016,750
		<u>-42,014,582</u>	<u>-1,016,750</u>
Kassaflöde från finansieringsverksamheten			
Förändring av likvida medel		-415,761	-1,017,889
Likvida medel vid årets början		3,589,109	4,606,999
Likvida medel vid årets slut	21	<u>3,173,348</u>	<u>3,589,109</u>

pkw

ank=20250709:2025071041284

Tilläggsupplysningar

Redovisnings- och värderingsprinciper

Allmänna redovisningsprinciper

Årsredovisningen har upprättats enligt Årsredovisningslagen (1995:1554) och BFNAR 2012:1 Årsredovisning och koncern-redovisning (K3):

Bedömningar och uppskattningar

Upprättandet av bokslut och tillämpning av redovisningsprinciper, baseras ofta på ledningens bedömningar, uppskattningar och antaganden som anses vara rimliga vid den tidpunkt då bedömningen görs. Uppskattningar och bedömningar är baserade på historiska erfarenheter och ett antal andra faktorer, som under rådande omständigheter anses vara rimliga. Resultatet av dessa används för att bedöma de redovisade värdena på tillgångar och skulder, som inte annars framgår tydligt från andra källor. Det verkliga utfallet kan avvika från dessa uppskattningar och bedömningar. Uppskattningar och antaganden ses över regelbundet. Eventuellt förändrade bedömningar och uppskattningar under kommande räkenskapsår bedöms ej ge upphov till väsentliga justeringar av redovisade värden för tillgångar och skulder.

Koncertillhörighet

Företaget är helägt dotterbolag till UVX Scandinavia AB, org nr 556419-6524 med säte i Malmö. UVX Scandinavia AB ingår i en koncern där Univar Netherlands Holdings BV är moderbolag med säte i Rotterdam, som högst upp ägs av Windsor Holdings III LLC. Koncernredovisning görs av Windsor Holdings III LLC.

Intäktredovisning

Försäljning av varor

Intäkten redovisas till verkligt värde av vad företaget fått eller kommer att få. Det innebär att företaget redovisar intäkten till nominellt värde (fakturabelopp) om företaget får ersättning i likvida medel direkt vid leveransen. Avdrag görs för lämnade rabatter.

Vid försäljning av varor redovisas normalt inkomsten som intäkt när de väsentliga förmåner och risker som är förknippade med ägandet av varan har överförts från företaget till köparen.

Leasingavtal

Företaget som leasetagare

Företaget redovisar samtliga leasingavtal, såväl finansiella som operationella, som operationella leasingavtal. Operationella leasingavtal redovisas som en kostnad linjärt över leasingperioden.
Se vidare not 3.

Ersättningar till anställda

Ersättningar till anställda avser alla typer av ersättningar som företaget lämnar till de anställda. Företagets ersättningar innefattar bland annat löner, betald semester, betald frånvaro, bonus och ersättningar efter avslutad anställning (pensioner). Redovisning sker i takt med infjäandet. Ersättningar till anställda efter avslutad anställning avser avgiftsbestämda eller förmånsbestämda pensionsplaner. Som avgiftsbestämda planer klassificeras planer där fastställda avgifter betalas och det inte finns förpliktelser, vare sig legala eller informella, att betala något ytterligare, utöver dessa avgifter. Övriga planer klassificeras som förmånsbestämda pensionsplaner. Företaget har inga övriga långfristiga ersättningar till anställda.

Företaget har förmånsbestämda pensionsplaner som finansieras i egen regi. Uppgift om pensionsskuldens storlek erhålls från ett oberoende företag (tex. PRI Pensionsgaranti) och redovisas enligt den erhållna uppgiften.

Omräkning av poster i utländsk valuta

Fordringar och skulder i utländsk valuta har värderats till balansdagens kurs. Kursvinster och kursförluster på rörelsefordringar och rörelseskulder redovisas i rörelseresultatet medan kursvinster och kursförluster på finansiella fordringar och skulder redovisas som finansiella poster.

Koncernbidrag

Erhållna och lämnade koncernbidrag redovisas som bokslutsdisposition.

Skatt

Total skatt utgörs av aktuell skatt och uppskjuten skatt. Skatter redovisas i resultaträkningen, utom då underliggande transaktion redovisas direkt mot eget kapital varvid tillhörande skatteeffekt redovisas i eget kapital.

Aktuell skatt

Aktuell skatt avser inkomstskatt för innevarande räkenskapsår samt den del av tidigare räkenskapsårs inkomstskatt som ännu inte redovisats. Aktuell skatt beräknas utifrån per den skattesats som gäller per balansdagen.

Uppskjuten skatt

Uppskjuten skatt är inkomstskatt som avser framtida räkenskapsår till följd av tidigare händelser. Redovisning sker enligt balansräkningsmetoden. Enligt denna redovisas uppskjutna skatteskulder och uppskjutna skattefordringar på temporära skillnader som uppstår mellan bokförda respektive skattemässiga värden för tillgångar och skulder samt för övriga skattemässiga avdrag eller underskott.

Univar Solutions AB
556114-6308

Uppskjutna skattefordringar nettoredovisas mot uppskjutna skatteskulder endast om de kan betalas med ett nettobelopp. Uppskjuten skatt beräknas utifrån beslutad skattesats på balansdagen. Effekter av förändringar i gällande skattesatser resultatförs i den period förändringen lagstads. Uppskjutna skattefordringar reduceras till den del det inte är sannolikt att den underliggande skattefordran kommer att kunna realiseras inom en överskådlig framtid. Uppskjuten skattefordran redovisas som finansiell anläggningstillgång och uppskjuten skatteskuld som avsättning.

Anläggningstillgångar

Materiella anläggningstillgångar redovisas till anskaffningsvärde minskat med ackumulerade avskrivningar enligt plan och eventuella nedskrivningar. Materiella anläggningstillgångar har delats upp på betydande komponenter när komponenterna har väsentligt olika nyttjandeperioder. Avskrivningsbart belopp utgörs av anskaffningsvärdet. Avskrivning sker linjärt över den förväntade nyttjandeperioden.

Immateriella anläggningstillgångar redovisas till anskaffningsvärde minskat med ackumulerade avskrivningar enligt plan och eventuella nedskrivningar. Immateriella anläggningstillgångar har delats upp på betydande komponenter när komponenterna har väsentligt olika nyttjandeperioder. Avskrivningsbart belopp utgörs av anskaffningsvärdet. Avskrivning sker linjärt över den förväntade nyttjandeperioden.

Följande avskrivningstider tillämpas:

Immateriella anläggningstillgångar

Varumärken, kundkontrakt samt liknande rättigheter 2-5 år

Materiella anläggningstillgångar

Byggnader

Tak

25 år

Stomme

25 år

Övrigt

3-20 år

Markanläggningar

20 år

Maskiner och andra tekniska anläggningar

Inventarier, verktyg och installationer

3-20 år

Finansiella instrument

Finansiella instrument värderas utifrån anskaffningsvärdet.

Fordringar, skulder och avsättningar

Om inget annat anges ovan värderas kortfristiga fordringar till det lägsta av dess anskaffningsvärde och det belopp varmed de beräknas bli reglerade. Långfristiga fordringar och långfristiga skulder värderas efter det första värderingstillfället till upplupet anskaffningsvärde. Övriga skulder och avsättningar värderas till de belopp varmed de beräknas bli reglerade. Övriga tillgångar redovisas till anskaffningsvärde om inget annat anges ovan.

Avsättningar för miljöförpliktelser

En avsättning för miljöförpliktelser redovisas om bolaget till följd av tidigare händelser har en legal förpliktelse genom miljölagstiftningen eller en informell förpliktelse, om det är troligt att en betalningsförpliktelse uppstår och bolaget kan uppskatta beloppet på ett tillförlitligt sätt. Avsättningar värderas enligt nuvärdet av utgifterna för att täcka förpliktelsen. Om tidsvärdet är av väsentlig betydelse för avsättningsbeloppet diskonteras avsättningen. Avsättningarnas belopp bedöms på varje bokslutsdag och beloppen ändras så att de motsvarar bästa möjliga bedömningar vid tidpunkten för granskning. Förpliktelsebeloppet bör vara den bästa möjliga uppskattningen av den utgift som behövs för att reglera den nuvarande skyldigheten på balansdagen, baserat på den befintliga situationen och med hänsyn tagen till framtida utveckling både tekniskt och lagstiftningsmässigt, i den mån något sådant kan tänkas inträffa.

Noter

1 Nettoomsättningen

I utbyte mot affärsutvecklingsfunktionen som utförs av Univar Solutions AB för Univar Solutions B.V.s räkning, betalar Univar Solutions B.V. en Business Development Service fee. Denna beräknas preliminärt och betalas varje månad. Beräkningen är baserad på Univar Solutions B.V. bolagets försäljningsintäkter och kostnader, och står i proportion till den verksamhet som bedrivs, risk förutsättningar och utnyttjade tillgångar av Univar Solutions B.V. och Univar Solutions AB. Business Development Service fee tar också hänsyn till de redan ömsesidigt debiterade omkostnaderna för tankanläggningarna (inklusive avskrivningar på tankanläggningar) lagerhållning, transporter, och andra kostnader för sålda varor.

	2024	2023
2 Arvode till revisorer		
Ernst & Young		
Revisionsuppdrag	419,882	413,892
	<u>419,882</u>	<u>413,892</u>
3 Leasingavtal - leasetagare		
Operationell leasing		
Kostnadsförda leasingavgifter avseende operationella leasingavtal	7,769,440	14,422,922
Framtida minimileaseavgifter avseende ej uppsägningsbara operationella leasingavtal		
Ska betalas inom 1 år	8,647,209	13,916,210
Ska betalas inom 1-5 år	13,945,983	26,691,452
Ska betalas senare än 5 år	0	377,720
	<u>22,593,192</u>	<u>40,985,382</u>
4 Anställda och personalkostnader		
<u>Mediantalet anställda:</u>		
Män	86	82
Kvinnor	58	60
	<u>144</u>	<u>142</u>
<u>Löner och andra ersättningar</u>		
Styrelsen och verkställande direktören	3,063,462	2,915,518
(varav avser tantiem och liknande)	14,237	65,795
Övriga anställda	70,042,381	66,014,824
(varav avser tantiem och liknande)	522,037	552,953
	<u>73,105,843</u>	<u>68,930,342</u>
<u>Pensions- och övriga sociala kostnader</u>		
Pensionkostnader övriga anställda	11,801,785	11,079,480
Övriga sociala avgifter enligt lag och avtal	28,911,828	27,497,519
	<u>40,713,612</u>	<u>38,576,999</u>
<u>Könsfördelning bland ledande befattningshavare</u>		
Andel kvinnor i styrelsen	0%	0%
Andel män i styrelsen	100%	100%
Andel kvinnor bland övriga ledande befattningshavare	0%	0%
Andel män bland övriga ledande befattningshavare	100%	100%

PAU

Noter

	2024	2023
5 Inköp och försäljning mellan koncernbolag		
Andel av årets totala inköp som skett från andra företag inom koncernen	32%	26%
Andel av årets total försäljning som skett till andra företag inom koncernen	100%	100%
6 Av - och nedskrivningarnas fördelning per funktion		
<i>Avskrivningar enligt plan</i>		
Varumärken, kundkontrakt	157,143	253,782
Byggnader och mark	2,395,473	2,121,406
Inventarier, verktyg och installationer	7,243,976	6,279,686
	<u>9,796,592</u>	<u>8,654,874</u>
Försäljningskostnader	7,984,962	7,197,274
Administrationskostnader	1,811,630	1,457,600
	<u>9,796,592</u>	<u>8,654,874</u>
7 Övriga ränteintäkter och liknande resultatposter		
Ränteintäkter från koncernfördringar	4,311,003	6,071,645
Övriga ränteintäkter	119,408	87,109
	<u>4,430,411</u>	<u>6,158,754</u>
8 Räntekostnader och liknande resultatposter		
Räntekostnader till koncernföretag	-203,414	-38,279
Övriga räntekostnader	-531,737	-998,971
	<u>-735,150</u>	<u>-1,037,251</u>
9 Bokslutsdispositioner		
Koncernbidrag	1,680,583	-33,791
	<u>1,680,583</u>	<u>-33,791</u>

FW

Noter

	2024	2023
10 Skatt på årets resultat		
Aktuell skatt		
Förändring av uppskjuten skatt avseende temporära skillnader	165,330	78,463
Förändring av uppskjuten skattefordran avseende underskottsavdrag	-4,113,426	-3,191,938
Summa redovisad skatt	<u>-3,948,096</u>	<u>-3,113,475</u>
<u>Redovisat resultat före skatt</u>	18,961,269	11,954,806
Skatt på redovisat resultat enligt gällande skattesats (20,6%):	-3,906,022	-2,462,690
Skatteeffekt av:		
Justering avseende tidigare år		
Ej avdragsgilla kostnader	-45,764	-886,997
Ej bokförda avdragsgilla kostnader	0	145,523
Ej skattepliktiga intäkter	16,133	17,944
Justering avseende tidigare år	-12,444	72,744
Redovisad skatt	<u>-3,948,096</u>	<u>-3,113,475</u>
Effektiv skattesats	21%	26%
11 Varumärken, kundkontrakt samt liknande rättigheter	2024-12-31	2023-12-31
<u>Varumärken, kundkontrakt</u>		
Ingående anskaffningsvärden (Varumärken)	6,425,982	6,425,982
Utgående ackumulerade anskaffningsvärden	<u>6,425,982</u>	<u>6,425,982</u>
Ingående avskrivningar	-6,268,409	-6,014,627
Årets avskrivningar	-157,143	-253,782
Utgående ackumulerade anskaffningar (Varumärken)	<u>-6,425,552</u>	<u>-6,268,409</u>
Utgående redovisat värde	<u>431</u>	<u>157,573</u>

PKN

Noter

	2024-12-31	2023-12-31
12 Byggnader och mark		
Ingående anskaffningsvärden (Byggnader)	49,644,837	48,535,663
Årets anskaffningar	6,660,202	1,139,524
Omklassificeringar	5,028,616	188,900
Försäljning/utrangering	-17,910	-219,250
Utgående ackumulerade anskaffningsvärden	<u>61,315,746</u>	<u>49,644,837</u>
Ingående avskrivningar (Byggnader)	-39,735,025	-35,820,175
Årets avskrivningar	-2,395,571	-2,121,406
Försäljning/utrangering	98	190,236
Utgående ackumulerade anskaffningar	<u>-42,130,499</u>	<u>-39,735,025</u>
Utgående redovisat värde	<u>19,185,247</u>	<u>9,909,812</u>
13 Inventarier, verktyg och installationer		
Ingående anskaffningsvärden (Inventarier)	137,501,064	131,540,755
Årets anskaffningar	6,363,804	6,454,859
Omklassificeringar	2,343,773	1,425,523
Försäljning/utrangering	-1,978,086	-1,920,072
Utgående ackumulerade anskaffningsvärden	<u>144,230,556</u>	<u>137,501,064</u>
Ingående avskrivningar (Inventarier)	-75,178,105	-70,818,491
Årets avskrivningar	-7,243,976	-6,279,686
Försäljning/utrangering	1,978,086	1,920,072
Utgående ackumulerade anskaffningar	<u>-80,443,994</u>	<u>-75,178,105</u>
Utgående redovisat värde	<u>63,786,562</u>	<u>62,322,960</u>
14 Pågående nyanläggningar		
Ingående redovisat värde	16,243,220	5,031,987
Årets anskaffningar	5,419,325	13,632,776
Omklassificeringar	-7,372,390	-1,614,423
Försäljning/utrangering	-39,000	-807,120
Utgående redovisat värde	<u>14,251,156</u>	<u>16,243,220</u>

PKN

Noter

	2024-12-31	2023-12-31
15 Uppskjuten skattefordran		
Ingående saldo	15,957,715	19,071,190
Aterförda skattefordringar	-3,948,096	-3,113,475
	<u>12,009,619</u>	<u>15,957,715</u>
Se även not 10 Skatt på årets resultat		
16 Förutbetalda kostnader och upplupna intakter		
Upplupna intäkter	129,626	199,344
Förutbetalda hyreskostnader	1,664,193	4,007,560
Förutbetalda försäkringspremier	2,533,729	2,041,939
	<u>4,327,548</u>	<u>6,248,844</u>
17 Antal aktier		
Antal aktier	200,000	200,000
Kvotvärde	100	100
18 Obeskattade reserver		
Akkumulerade överavskrivningar	15,460,933	15,460,933
	<u>15,460,933</u>	<u>15,460,933</u>
19 Avsättningar		
<i>Pensioner och liknande förpliktelser</i>		
Belopp vid årets ingång	16,928,660	16,886,152
Årets avsättningar	1,805,329	1,921,214
Under året ianspråktaga belopp	-1,950,636	-1,878,706
	<u>16,783,353</u>	<u>16,928,660</u>
Härv kreditförsäkrat via FPG/PRI	16,783,353	16,928,660
<i>Miljöförpliktelser</i>		
Belopp vid årets ingång	5,657,834	6,498,155
Årets avsättningar	1,520,937	902,764
Under året ianspråktaga belopp	-1,677,079	-1,743,085
	<u>5,501,693</u>	<u>5,657,834</u>
Bolaget bedriver verksamhet med miljöfarliga varor och har därför en skyldighet att återställa mark som kan ha påverkats.		
<i>Omstrukturering</i>		
Belopp vid årets ingång	2,096,895	0
Årets avsättningar	2,323,089	4,023,438
Under året ianspråktaga belopp	-2,385,649	-1,926,543
	<u>2,034,335</u>	<u>2,096,895</u>

AU

Noter

	2024-12-31	2023-12-31
20 Upplupna kostnader och förutbetalda intäkter		
Upplupna semesterlöner	11,476,825	11,330,302
Upplupna sociala avgifter	3,952,884	3,941,003
Upplupen personalbonus	1,103,963	1,212,675
Upplupen pensionskostnad	896,858	0
Upplupna driftkostnader	647,000	667,000
Upplupna lagerhållningskostnader	822,738	523,909
Övriga upplupna kostnader	3,283,230	1,898,035
	<u>22,183,499</u>	<u>19,572,923</u>
21 Likvida medel		
Banktillgodohavanden	3,173,348	3,589,109
	<u>3,173,348</u>	<u>3,589,109</u>
22 Ställda säkerheter		
Eventualförpliktelser		
Garantiåtaganden, FPG/PRI	335,667	338,573
	<u>335,667</u>	<u>338,573</u>
23 Disposition av vinst eller förlust		
Förslag till resultatdisposition		
Styrelsen föreslår att till förfogande stående medel		
Balanserat resultat	114,659,942	115,818,607
Årets resultat	<u>15,013,173</u>	<u>8,841,331</u>
	129,673,116	124,659,938
Disponeras så att		
I ny räkning överföres	129,673,116	124,659,938

PAW

Noter

24 Nyckeltalsdefinitioner

Rörelsemarginal

Rörelseresultat i procent av nettoomsättningen

Justerat eget kapital

Eget kapital med tillägg för obeskattade reserver som reducerats med uppskjuten skatt

Avkastning på eget kapital

Resultat efter finansiella poster i procent av genomsnittligt justerat eget kapital

Soliditet

Justerat eget kapital i procent av balansomslutningen

Malmö den 1/7-2025

Pär Lindén
Verkställande Direktör



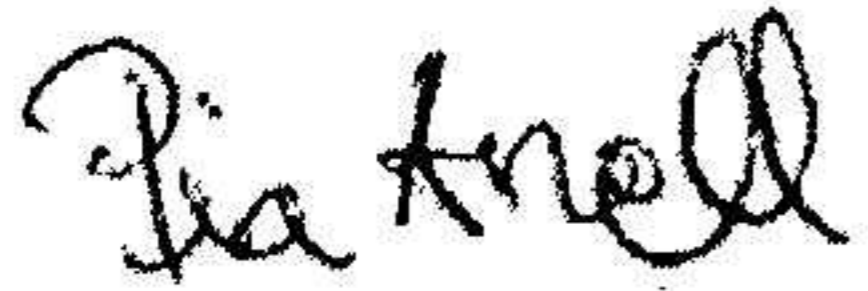
Paul Bryant
Ordförande

Peter Aastradsen
Styrelseledamot

Isabelle-Anne Trainar
Styrelseledamot

Vår revisionsberättelse har lämnats den 3/7-2025

Ernst & Young AB



Pia Anell
Auktoriserad Revisor

Univar Solutions AB
556114-6308

Noter

24 Nyckeltalsdefinitioner

Rörelsemarginal

Rörelseresultat i procent av nettoomsättningen

Justerat eget kapital

Eget kapital med tillägg för obeskattade reserver som reducerats med uppskjuten skatt

Avkastning på eget kapital

Resultat efter finansiella poster i procent av genomsnittligt justerat eget kapital

Soliditet

Justerat eget kapital i procent av balansslutningen

Malmö den 1/7-2025

Pär Lindén
Verkställande Direktör

Paul Bryant
Ordförande

Peter Aastradsen
Styrelseledamot


Isabelle-Anne Trainar
Styrelseledamot

Vår revisionsberättelse har lämnats den

Ernst & Young AB

Pia Anell
Auktoriserad Revisor

ank=20250709;2025071041294

Univar Solutions AB
556114-6308

Noter

24 Nyckeltalsdefinitioner

Rörelsemarginal

Rörelseresultat i procent av nettoomsättningen

Justerat eget kapital

Eget kapital med tillägg för obeskattade reserver som reducerats med uppskjuten skatt

Avkastning på eget kapital

Resultat efter finansiella poster i procent av genomsnittligt justerat eget kapital

Sollditet

Justerat eget kapital i procent av balansslutningen

Malmö den 1/7 - 2025

Pär Lindén
Verkställande Direktör

Paul Bryant
Ordförande


Peter Aastradsen
Styrelseledamot

Isabelle-Anne Trainar
Styrelseledamot

Vår revisionsberättelse har lämnats den

Ernst & Young AB

Pia Anell
Auktoriserad Revisor

Univar Solutions AB
556114-6308

Noter

24 Nyckeltalsdefinitioner

Rörelsemarginal

Rörelseresultat i procent av nettoomsättningen

Justerat eget kapital

Eget kapital med tillägg för obeskattade reserver som reducerats med uppskjuten skatt

Avkastning på eget kapital

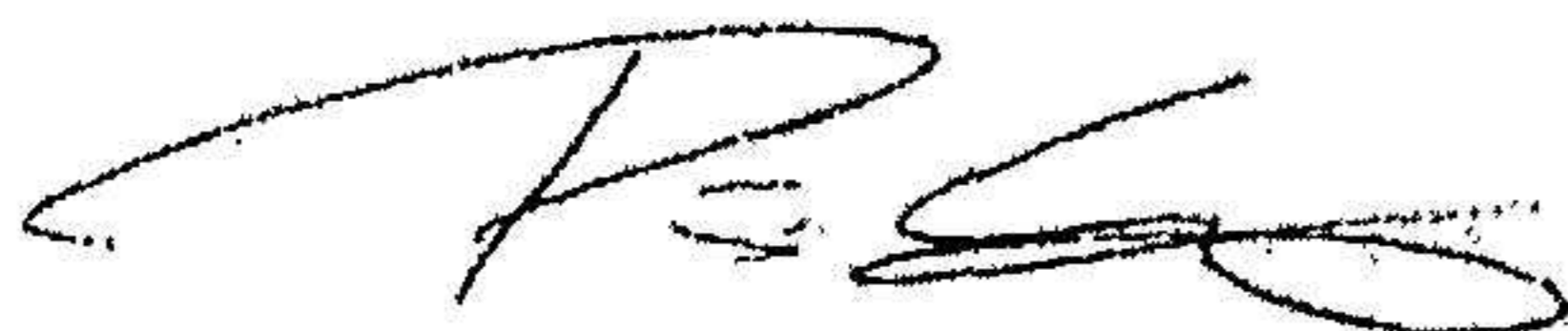
Resultat efter finansiella poster i procent av genomsnittligt justerat eget kapital

Soliditet

Justerat eget kapital i procent av balansomslutningen

Malmö den 26/6-2025

Pär Lindén
Verkställande Direktör



Peter Aastradsen
Styrelseledamot

Paul Bryant
Ordförande

Isabelle-Anne Trainar
Styrelseledamot

Vår revisionsberättelse har lämnats den

Ernst & Young AB

Pia Anell
Auktoriserad Revisor



Revisionsberättelse

Till bolagsstämman i Univar Solutions AB, org.nr 556114-6308

Rapport om årsredovisningen

Vi har utfört en revision av årsredovisningen för Univar Solutions AB för räkenskapsåret 2024-01-01 – 2024-12-31.

Enligt vår uppfattning har årsredovisningen upprättats i enlighet med årsredovisningslagen och ger en i alla väsentliga avseenden rättvisande bild av Univar Solutions ABs finansiella ställning per den 31 december 2024 och av dess finansiella resultat och kassaflöde för året enligt årsredovisningslagen. Förvaltningsberättelsen är förenlig med årsredovisningens övriga delar.

Vi tillstyrker därför att bolagsstämman fastställer resultaträkningen och balansräkningen.

Vi har utfört revisionen enligt International Standards on Auditing (ISA) och god revisionssed i Sverige. Vårt ansvar enligt dessa standarder beskrivs närmare i avsnittet Revisorns ansvar. Vi är oberoende i förhållande till Univar Solutions AB enligt god revisionssed i Sverige och har i övrigt fullgjort vårt yrkesetiska ansvar enligt dessa krav.

Vi anser att de revisionsbevis vi har inhämtat är tillräckliga och ändamålsenliga som grund för våra uttalanden.

Det är styrelsen och verkställande direktören som har ansvaret för att årsredovisningen upprättas och att den ger en rättvisande bild enligt årsredovisningslagen. Styrelsen och verkställande direktören ansvarar även för den interna kontroll som de bedömer är nödvändig för att upprätta en årsredovisning som inte innehåller några väsentliga felaktigheter, vare sig dessa beror på oegentligheter eller misstag.

Vid upprättandet av årsredovisningen ansvarar styrelsen och verkställande direktören för bedömningen av bolagets förmåga att fortsätta verksamheten. De upplyser, när så är tillämpligt, om förhållanden som kan påverka förmågan att fortsätta verksamheten och att använda antagandet om fortsatt drift. Antagandet om fortsatt drift tillämpas dock inte om styrelsen och verkställande direktören avser att likvidera bolaget, upphöra med verksamheten eller inte har något realistiskt alternativ till att göra något av detta.

Våra mål är att uppnå en rimlig grad av säkerhet om att årsredovisningen som helhet inte innehåller några väsentliga felaktigheter, vare sig dessa beror på oegentligheter eller misstag, och att lämna en revisionsberättelse som innehåller våra uttalanden. Rimlig säkerhet är en hög grad av säkerhet, men är ingen garanti för att en revision som utförs enligt ISA och god revisionssed i Sverige alltid kommer att upptäcka en väsentlig felaktighet om en sådan finns. Felaktigheter kan uppstå på grund av oegentligheter eller misstag och anses vara väsentliga om de enskilt eller tillsammans rimligen kan förväntas påverka de ekonomiska beslut som användare fattar med grund i årsredovisningen.

Som del av en revision enligt ISA använder vi professionellt omdöme och har en professionellt skeptisk inställning under hela revisionen. Dessutom:

- Identifierar och bedömer vi riskerna för väsentliga felaktigheter i årsredovisningen, vare sig dessa beror på oegentligheter eller misstag, utformar och utför granskningsåtgärder bland annat utifrån dessa risker och inhämtar revisionsbevis som är tillräckliga och ändamålsenliga för att utgöra en grund för våra uttalanden. Risken för att inte upptäcka en väsentlig felaktighet till följd av oegentligheter är högre än för en väsentlig felaktighet som beror på misstag, eftersom oegentligheter kan innefatta agerande i maskopi, förfalskning, avsiktliga utelämnanden, felaktig information eller åsidosättande av intern kontroll.
- skaffar vi oss en förståelse av den del av bolagets interna kontroll som har betydelse för vår revision för att utforma granskningsåtgärder som är lämpliga med hänsyn till omständigheterna, men inte för att uttala oss om effektiviteten i den interna kontrollen.
- utvärderar vi lämpligheten i de redovisningsprinciper som används och rimligheten i styrelsens och verkställande direktörens uppskattningar i redovisningen och tillhörande upplysningar.
- drar vi en slutsats om lämpligheten i att styrelsen och verkställande direktören använder antagandet om fortsatt drift vid upprättandet av årsredovisningen. Vi drar också en slutsats, med grund i de inhämtade revisionsbevisen, om det finns någon väsentlig osäkerhetsfaktor som avser sådana händelser eller förhållanden som kan leda till betydande tvivel om bolagets förmåga att fortsätta verksamheten. Om vi drar slutsatsen att det finns en väsentlig osäkerhetsfaktor, måste vi i revisionsberättelsen fästa uppmärksamheten på upplysningarna i årsredovisningen om den väsentliga osäkerhetsfaktorn eller, om sådana upplysningar är otillräckliga, modifiera uttalandet om årsredovisningen. Våra slutsatser baseras på de revisionsbevis som inhämtas fram till datumet för revisionsberättelsen. Dock kan framtida händelser eller förhållanden göra att ett bolag inte längre kan fortsätta verksamheten.
- utvärderar vi den övergripande presentationen, strukturen och innehållet i årsredovisningen, däribland upplysningarna, och om årsredovisningen återger de underliggande transaktionerna och händelserna på ett sätt som ger en rättvisande bild.

Vi måste informera styrelsen om bland annat revisionens planerade omfattning och inriktning samt tidpunkten för den. Vi måste också informera om betydelsefulla iakttagelser under revisionen, däribland de eventuella betydande brister i den interna kontrollen som vi identifierat.



Rapport om andra krav enligt lagar och andra författningar

Utöver vår revision av årsredovisningen har vi även utfört en revision av styrelsens och verkställande direktörens förvaltning av Univar Solutions AB för räkenskapsåret 2024-01-01 – 2024-12-31 samt av förslaget till dispositioner beträffande bolagets vinst eller förlust.

Vi tillstyrker att bolagsstämman disponerar vinsten enligt förslaget i förvaltningsberättelsen och beviljar styrelsens ledamöter och verkställande direktören ansvarsfrihet för räkenskapsåret.

Vi har utfört revisionen enligt god revisions sed i Sverige. Vårt ansvar enligt denna beskrivs närmare i avsnittet Revisorns ansvar. Vi är oberoende i förhållande till Univar Solutions AB enligt god revisions sed i Sverige och har i övrigt fullgjort vårt yrkesetiska ansvar enligt dessa krav.

Vi anser att de revisionsbevis vi har inhämtat är tillräckliga och ändamålsenliga som grund för våra uttalanden.

Det är styrelsen som har ansvaret för förslaget till dispositioner beträffande bolagets vinst eller förlust. Vid förslag till utdelning innefattar detta bland annat en bedömning av om utdelningen är försvarlig med hänsyn till de krav som bolagets verksamhetsart, omfattning och risker ställer på storleken av bolagets egna kapital, konsolideringsbehov, likviditet och ställning i övrigt.

Styrelsen ansvarar för bolagets organisation och förvaltningen av bolagets angelägenheter. Detta innefattar bland annat att fortlöpande bedöma bolagets ekonomiska situation och att tillse att bolagets organisation är utformad så att bokföringen, medelsförvaltningen och bolagets ekonomiska angelägenheter i övrigt kontrolleras på ett betryggande sätt. Verkställande direktören ska sköta den löpande förvaltningen enligt styrelsens riktlinjer och anvisningar och bland annat vidta de åtgärder som är nödvändiga för att bolagets bokföring ska fullgöras i överensstämmelse med lag och för att medelsförvaltningen ska skötas på ett betryggande sätt.

Vårt mål beträffande revisionen av förvaltningen, och därmed vårt uttalande om ansvarsfrihet, är att inhämta revisionsbevis för att med en rimlig grad av säkerhet kunna bedöma om någon styrelseledamot eller verkställande direktören i något väsentligt avseende:

- företagit någon åtgärd eller gjort sig skyldig till någon försummelse som kan föranleda ersättningsskyldighet mot bolaget, eller
- på något annat sätt handlat i strid med aktiebolagslagen, årsredovisningslagen eller bolagsordningen.

Vårt mål beträffande revisionen av förslaget till dispositioner av bolagets vinst eller förlust, och därmed vårt uttalande om detta, är att med rimlig grad av säkerhet bedöma om förslaget är förenligt med aktiebolagslagen.

Rimlig säkerhet är en hög grad av säkerhet, men ingen garanti för att en revision som utförs enligt god revisions sed i Sverige alltid kommer att upptäcka åtgärder eller försummelser som kan föranleda ersättningsskyldighet mot bolaget, eller att ett förslag till dispositioner av bolagets vinst eller förlust inte är förenligt med aktiebolagslagen.

Som en del av en revision enligt god revisions sed i Sverige använder vi professionellt omdöme och har en professionellt skeptisk inställning under hela revisionen. Granskningen av förvaltningen och förslaget till dispositioner av bolagets vinst eller förlust grundar sig främst på revisioner av räkenskaperna. Våra tillkommande granskningsåtgärder som utförs baseras på vår professionella bedömning med utgångspunkt i risk och väsentlighet. Det innebär att vi fokuserar granskningen på sådana åtgärder, områden och förhållanden som är väsentliga för verksamheten och där avsteg och överträdelser skulle ha särskild betydelse för bolagets situation. Vi går igenom och prövar fattade beslut, beslutsunderlag, vidtagna åtgärder och andra förhållanden som är relevanta för vårt uttalande om ansvarsfrihet. Som underlag för vårt uttalande om styrelsens förslag till dispositioner beträffande bolagets vinst eller förlust har vi granskat om förslaget är förenligt med aktiebolagslagen.

Anteckningar

Vid ett flertal tillfällen under räkenskapsåret har avdragen källskatt, mervärdesskatt, debiterad skatt och arbetsgivaravgifter inte betalats i rätt tid.

Årsredovisningen avgavs inte i sådan tid att det, enligt 7 kap. 10 § aktiebolagslagen, varit möjligt att hålla årsstämma inom sex månader efter räkenskapsårets utgång.

Malmö den 03 juli 2025

Ernst & Young AB

Pia Anell

Auktoriserad revisor