

Årsredovisning

Enetunet konsult AB

559321-0239

Styrelsen avger följande årsredovisning för
räkenskapsåret 2023-11-01 - 2024-10-31.

Om inte annat särskilt anges, redovisas alla belopp i hela kronor (sek).

INNEHÅLLSFÖRTECKNING	SIDA
- Förvaltningsberättelse	2
- Resultaträkning	3
- Balansräkning	4 - 5
- Noter	6
- Underskrifter	6

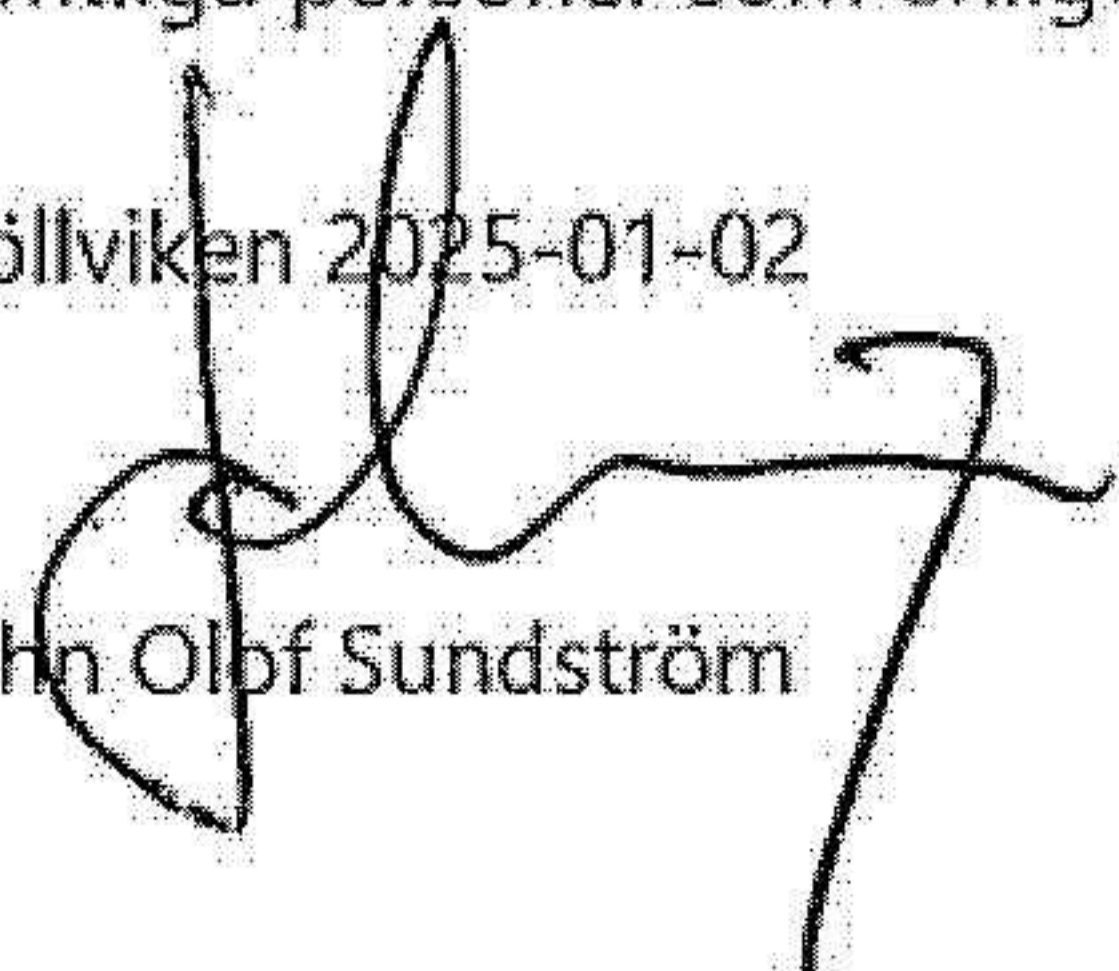
FASTSTÄLLELSEINTYG

Jag intygar att resultaträkningen och balansräkningen har fastställts på årsstämma 2025-01-02.
Årsstämman beslöt att godkänna styrelsens förslag till vinstdisposition.

Jag intygar att innehållet i dessa handlingar överensstämmer med originalen och att originalen undertecknats av
samtliga personer som enligt lag ska underteckna dessa.

Höllviken 2025-01-02

John Olof Sundström



Årsredovisning

Enetunet konsult AB

559321-0239

Styrelsen avger följande årsredovisning för
räkenskapsåret 2023-11-01 - 2024-10-31.

Om inte annat särskilt anges, redovisas alla belopp i hela kronor (sek).

INNEHÅLLSFÖRTECKNING	SIDA
- Förvaltningsberättelse	2
- Resultaträkning	3
- Balansräkning	4 - 5
- Noter	6
- Underskrifter	6

FÖRVALTNINGSBERÄTTELSE

VERKSAMHETEN

Allmänt om verksamheten

Företaget bedriver verksamhet inom projektledning, byggledning och affärsutveckling, förvalta aktier och ägarandelar, förvalta fastigheter och stödverksamhet för utbildningsväsendet samt därmed förenlig verksamhet. Företaget har sitt säte i Vellinge.

FLERÅRSÖVERSIKT

Beloppen i flerårsöversikten är angivna i tusental kronor om inte annat anges.

	2311-2410	2211-2310	2105-2210
Nettoomsättning	702	840	1 285
Resultat efter finansiella poster	36	223	258
Soliditet %	37	38	28

FÖRÄNDRINGAR I EGET KAPITAL

	Aktiekapital	Balanserat resultat	Årets resultat
Belopp vid årets ingång	25 000	209	116 846
<i>Resultatdisposition enligt bolagsstämman</i>			
Utdelning		-100 000	
Balanseras i ny räkning		116 846	-116 846
Årets resultat			20 794
Belopp vid årets utgång	25 000	17 055	20 794

RESULTATDISPOSITION

Till årsstämmans förfogande står följande medel:

Balanserat resultat	17 055
Årets resultat	20 794
<i>Summa</i>	37 849

Styrelsen föreslår att medlen disponeras enligt följande:

Balanseras i ny räkning	37 849
<i>Summa</i>	37 849

RESULTATRÄKNING

1

2025010303067

		2023-11-01 2024-10-31	2022-11-01 2023-10-31
Rörelseintäkter, lagerförändringar m.m.			
Nettoomsättning		701 931	840 459
Summa rörelseintäkter, lagerförändringar m.m.		701 931	840 459
Rörelsekostnader			
Handelsvaror		-4 250	-
Övriga externa kostnader		-201 744	-196 397
Personalkostnader	2	-484 613	-429 507
Summa rörelsekostnader		-690 607	-625 904
Rörelseresultat		11 324	214 555
Finansiella poster			
Övriga ränteintäkter och liknande resultatposter		26 252	8 708
Räntekostnader och liknande resultatposter		-1 429	-
Summa finansiella poster		24 823	8 708
Resultat efter finansiella poster		36 147	223 263
Bokslutsdispositioner			
Förändring av periodiseringsfonder		-	-65 772
Summa bokslutsdispositioner		-	-65 772
Resultat före skatt		36 147	157 491
Skatter			
Skatt på årets resultat		-15 353	-40 645
Årets resultat		20 794	116 846

BALANSRÄKNING

1

2024-10-31

2023-10-31

TILLGÅNGAR

Anläggningstillgångar

Finansiella anläggningstillgångar

Andra långfristiga fordringar

3

-

250 000

Summa finansiella anläggningstillgångar

-

250 000

Summa anläggningstillgångar

-

250 000

Omsättningstillgångar

Kortfristiga fordringar

Övriga fordringar

10 482

8 083

Förutbetalda kostnader och upplupna intäkter

3 250

2 992

Summa kortfristiga fordringar

13 732

11 075

Kassa och bank

Kassa och bank

294 968

256 025

Summa kassa och bank

294 968

256 025

Summa omsättningstillgångar

308 700


267 100

SUMMA TILLGÅNGAR

308 700

517 100

2025010303068



2025010303069

	2024-10-31	2023-10-31
EGET KAPITAL OCH SKULDER		
Eget kapital		
<i>Bundet eget kapital</i>		
Aktiekapital	25 000	25 000
<i>Summa bundet eget kapital</i>	25 000	25 000
<i>Fritt eget kapital</i>		
Balanserat resultat	17 055	209
Årets resultat	20 794	116 846
<i>Summa fritt eget kapital</i>	37 849	117 055
Summa eget kapital	62 849	142 055
Obeskattade reserver		
Periodiseringsfonder	65 772	65 772
Summa obeskattade reserver	65 772	65 772
Långfristiga skulder		
Övriga skulder	390	6 689
Summa långfristiga skulder	390	6 689
Kortfristiga skulder		
Leverantörsskulder	7 615	875
Skatteskulder	11 136	20 053
Övriga skulder	155 939	188 488
Upplupna kostnader och förutbetalda intäkter	4 999	93 168
Summa kortfristiga skulder	179 689	302 584
SUMMA EGET KAPITAL OCH SKULDER	308 700	517 100

NOTER

2025010303070

Not 1 Redovisningsprinciper

Enligt BFNAR 2016:10

Årsredovisningen har upprättats enligt årsredovisningslagen och BFNAR 2016:10 Årsredovisning i mindre företag (K2).

Not 2 Medelantalet anställda

2024-10-31

2023-10-31

Medelantalet anställda

2

2

Not 3 Andra långfristiga fordringar

2024-10-31

2023-10-31

Ingående anskaffningsvärden

250 000

250 000

Omklassificeringar

-250 000

-


Utgående anskaffningsvärden

0

250 000

UNDERSKRIFTER

Höllviken



John Olof Sundström
2025-01-02