

Fastställelseintyg

T&H TOFU OCH BÖNSPIROR AB (559211-8995)


Räkenskapsår 2023-01-01 - 2023-12-31

Jag intygar att resultaträkningen och balansräkningen har fastställts på årsstämma 2024-07-24. Årsstämman beslöt att godkänna styrelsens förslag till vinstdisposition.

Jag intygar också att innehållet i årsredovisningen stämmer överens med originalet.

2024.10.31

Malmö, 2024-07-24



Mai Thi Ha, Verkställande direktör

Note: vi har skickat in fler gånger tidigare men saknade underskrifterna.

Thao

Van Thao Phan

Xuyen

Thi Xuyen Le

Årsredovisning

för

T&H TOFU OCH BÖNSPIROR AB

Org.nr. 559211-8995

Räkenskapsåret

2023-01-01 – 2023-12-31

Styrelsen avger följande årsredovisning

Innehåll	Sida
Förvaltningsberättelse	2
Resultaträkning	3
Balansräkning	4
Noter	7
Underskrifter av årsredovisning	8

Styrelsen för T&H TOFU OCH BÖNSPIROR AB avger följande årsredovisning för räkenskapsåret 2023-01-01 – 2023-12-31.

Årsredovisningen är upprättad i svenska kronor (SEK), om inte något annat anges.

Förvaltningsberättelse

Verksamheten

Allmänt om verksamheten

Aktiebolaget kommer att bedriva tillverkning och försäljning av tofu och böngroddar samt därmed förenlig verksamhet.

Bolaget har sitt säte i Malmö.

Flerårsöversikt

	2023	2022	2021
Nettoomsättning	2 808 386	3 320 014	2 664 271
Resultat efter finansiella poster	-259 093	123 211	121 849
Balansomslutning	728 209	845 542	551 188
Soliditet (%)	11,90	40,89	40,37

Nyckeltalsdefinitioner

Soliditet: Justerat eget kapital i procent av balansomslutning

Förändringar i eget kapital (EK)

	Aktiekapital	Fri överkursfond	Balanserat resultat	Årets resultat	Totalt
Belopp vid årets ingång	50 000	0	172 513	123 211	345 724
Utdelning	0	0	0	0	0
Balanseras i ny räkning	0	0	123 211	-123 211	0
Årets resultat	0	0	0	-259 093	-259 093
Belopp vid årets utgång	50 000	0	295 724	-259 093	86 631

Villkorade aktieägartillskott

	2023	2022	2021
Villkorade aktieägartillskott uppgår till	850 000	850 000	0

Resultatdisposition

Till årsstämman förfogande står följande medel:

Balanserat resultat	295 724
Årets resultat	-259 093
Summa	36 631

Styrelsen föreslår att medlen disponeras enligt följande:

Utdelning	
Balanseras i ny räkning	36 631
Summa	36 631

Resultaträkning

202411501130

Resultaträkning	Not	2023-01-01 2023-12-31	2022-01-01 2022-12-31
Rörelseresultat			
Rörelseintäkter, lagerförändringar m.m.			
Nettomsättning		2 808 386	3 320 014
Förändringar av lager av produkter i arbete, färdiga varor och pågående arbeten för annans räkning		122 500	0
Övriga rörelseintäkter		256 611	429
Summa rörelseintäkter, lagerförändringar m.m.		3 187 497	3 320 442
Rörelsekostnader			
Råvaror och förnödenheter		-717 221	-809 167
Övriga externa kostnader		-862 350	-1 116 410
Personalkostnader		-1 805 946	-1 196 272
Av- och nedskrivningar av materiella och immateriella anläggningstillgångar		-52 400	-67 371
Övriga rörelsekostnader		-2 190	-2 399
Summa rörelsekostnader		-3 440 108	-3 191 620
Rörelseresultat		-252 611	128 822
Finansiella poster			
Övriga ränteintäkter och liknande resultatposter		88	0
Räntekostnader och liknande resultatposter		-6 570	-5 612
Summa finansiella poster		-6 482	-5 612
Resultat efter finansiella poster		-259 093	123 211
Resultat före skatt		-259 093	123 211
Årets resultat		-259 093	123 211

Balansräkning

Balansräkning Tillgångar	Not	2023-12-31	2022-12-31
TILLGÅNGAR			
Anläggningstillgångar			
Materiella anläggningstillgångar			
Inventarier, verktyg och installationer		172 342	224 742
Summa materiella anläggningstillgångar		172 342	224 742
Summa anläggningstillgångar		172 342	224 742
Omsättningstillgångar			
Varulager m.m.			
Råvaror och förnödenheter		122 500	0
Summa varulager m.m.		122 500	0
Kortfristiga fordringar			
Kundfordringar		37 957	349 680
Övriga fordringar		145	46 440
Förutbetalda kostnader och upplupna intäkter		240 375	0
Summa kortfristiga fordringar		278 477	396 120
Kassa och bank			
Kassa och bank		154 890	224 680
Summa kassa och bank		154 890	224 680
Summa omsättningstillgångar		555 867	620 800
SUMMA TILLGÅNGAR		728 209	845 542

Balansräkning

Balansräkning Eget kapital och skulder	Not	2023-12-31	2022-12-31
EGET KAPITAL OCH SKULDER			
Eget kapital			
Bundet eget kapital			
Aktiekapital		50 000	50 000
Summa bundet eget kapital		50 000	50 000
Fritt eget kapital			
Balanserat resultat		295 724	172 513
Årets resultat		-259 093	123 211
Summa fritt eget kapital		36 631	295 724
Summa eget kapital		86 631	345 724
Långfristiga skulder			
Övriga skulder till kreditinstitut		26 114	39 007
Övriga skulder		553 777	427 136
Summa långfristiga skulder		579 891	466 143
Kortfristiga skulder			
Förskott från kunder		0	0
Skatteskulder		-3 254	-8 065
Övriga skulder		64 941	41 740
Upplupna kostnader och förutbetalda intäkter		0	0
Summa kortfristiga skulder		61 687	33 675
SUMMA EGET KAPITAL OCH SKULDER		728 209	845 542

202411501131

Noter

Not 1 – Redovisningsprinciper

Redovisningsprinciper

Årsredovisningen är upprättad i enlighet med årsredovisningslagen och bokföringsnämndens allmänna råd (BFNAR2016:10) om årsredovisning i mindre företag (K2).

Materiella anläggningstillgångar

Materiella anläggningstillgångar redovisas till anskaffningsvärde med avdrag för ackumulerade avskrivningar och eventuella nedskrivningar. Tillgångarna skrivs av linjärt över tillgångarnas bedömda nyttjandeperiod förutom mark som inte skrivs av. Nyttjandeperioden omprövas per varje balansdag. Följande nyttjandeperioder tillämpas:

Avskrivning

Avskrivningsprinciper

Typ av tillgång	Procent	År
Inventarier, verktyg och installationer		
Typ av tillgång	20	5

Underskrifter av årsredovisning


Ort

Malmö

Mai Thi Ha

2024-07-24

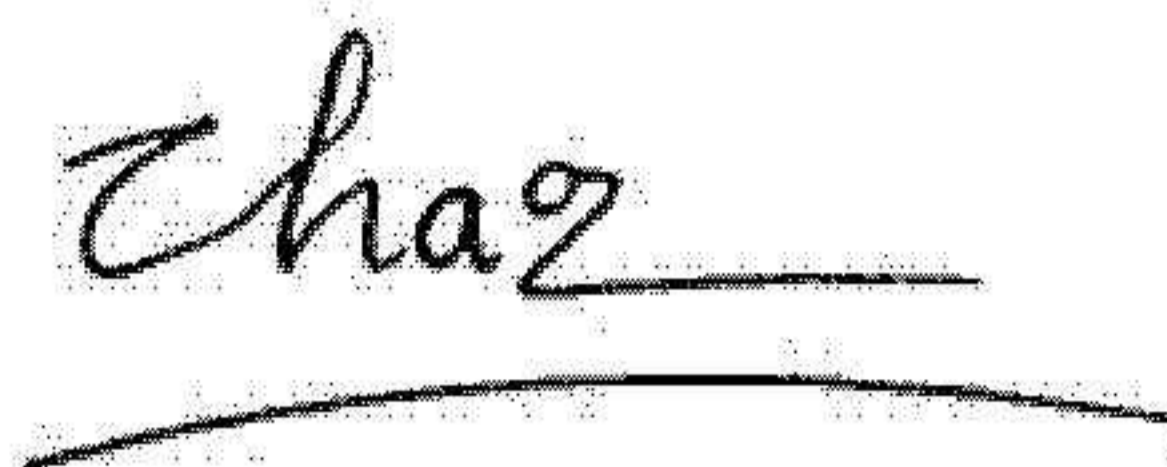
Verkställande direktör



Phan Van Thao

2024-07-24

Styrelseledamot



Le Thi Xuyen

2024-07-24

Styrelseledamot



202411501132