

Årsredovisning för  
**Cobble Bygg AB**  
556342-9314


Räkenskapsåret  
**2023-05-01 - 2024-04-30**

Innehållsförteckning:	Sida
Förvaltningsberättelse	1
Resultaträkning	2
Balansräkning	3-4
Noter	5


### Fastställelseintyg

Undertecknad styrelseledamot i Cobble Bygg AB intygar härmed dels att denna kopia av årsredovisningen överensstämmer med originalet, dels att resultat- och balansräkningen fastställts på årsstämma 2024-09-25. Stämman beslöt också att godkänna styrelsens förslag till resultatdisposition.

Uppsala 25 september 2024



Per-Anders Östlund



## Förvaltningsberättelse

Styrelsen för Cobble Bygg AB, 556342-9314, med säte i Uppsala, får härmed avge årsredovisning för 2023-05-01 - 2024-04-30.

## Verksamheten

### Allmänt om verksamheten

Bolaget startade 1990 och bedrev plåtslageriverksamhet som Barkarby Plåt AB.

i juli 2016 förvärvades bolaget av Per-Anders Östlund och Erik Johansson och i samband med detta ändrades namnet till Cobble Bygg AB och verksamheten är numera att bedriva byggverksamhet, snickeriarbeten och våtrumsarbeten.

### Flerårsöversikt

	2023/2024	2022/2023	2021/2022	Belopp i kr 2020/2021
Nettoomsättning	4 740 311	4 183 861	3 075 813	2 379 197
Resultat efter finansiella poster	22 550	363 168	48 159	-55 924
Soliditet, %	54	51	29	19

### Förändringar i eget kapital

	Aktie- kapital	Reserv- fond	Fritt eget kapital
Vid årets början	50 000		382 878
Återbetalning av aktieägartillskott			-50 000
Årets resultat			15 483
<b>Vid årets slut</b>	<b>50 000</b>		<b>348 361</b>

Villkorlig återbetalningsskyldighet för aktieägartillskott uppgick till 0 kr (50 000 kr).

### Resultatdisposition

	Belopp i kr
Styrelsen föreslår att till förfogande stående medel:	
balanserat resultat	332 878
årets resultat	15 483
Totalt	348 361
disponeras för	
balanseras i ny räkning	348 361
Summa	348 361

Bolagets resultat och ställning framgår av efterföljande resultat- och balansräkningar med tilläggsupplysningar.

EJ PC

## Resultaträkning

Belopp i kr	Not	2023-05-01- 2024-04-30	2022-05-01- 2023-04-30
<b>Rörelseintäkter, lagerförändring m.m.</b>			
Nettoomsättning		4 740 311	4 183 861
Övriga rörelseintäkter		-9 500	8 792
<b>Summa rörelseintäkter, lagerförändring m.m.</b>		<b>4 730 811</b>	<b>4 192 653</b>
<b>Rörelsekostnader</b>			
Råvaror och förnödenheter		-2 398 981	-1 976 425
Övriga externa kostnader		-437 966	-365 273
Personalkostnader	2	-1 880 125	-1 489 321
<b>Summa rörelsekostnader</b>		<b>-4 717 072</b>	<b>-3 831 019</b>
<b>Rörelseresultat</b>		<b>13 739</b>	<b>361 634</b>
<b>Finansiella poster</b>			
Övriga ränteintäkter och liknande resultatposter		8 811	1 534
<b>Summa finansiella poster</b>		<b>8 811</b>	<b>1 534</b>
<b>Resultat efter finansiella poster</b>		<b>22 550</b>	<b>363 168</b>
<b>Bokslutsdispositioner</b>			
Förändring av periodiseringsfonder		-	-58 000
<b>Summa bokslutsdispositioner</b>		<b>-</b>	<b>-58 000</b>
<b>Resultat före skatt</b>		<b>22 550</b>	<b>305 168</b>
<b>Skatter</b>			
Skatt på årets resultat		-7 067	-36 684
<b>Årets resultat</b>		<b>15 483</b>	<b>268 484</b>

2024100402915

EJ PC<sup>in</sup>

## Balansräkning

<i>Belopp i kr</i>	<i>Not</i>	<i>2024-04-30</i>	<i>2023-04-30</i>
<b>TILLGÅNGAR</b>			
<b>Anläggningstillgångar</b>			
<b>Materiella anläggningstillgångar</b>			
Inventarier, verktyg och installationer		-	9 500
Summa materiella anläggningstillgångar		-	9 500
<b>Summa anläggningstillgångar</b>		-	9 500
<b>Omsättningstillgångar</b>			
<b>Kortfristiga fordringar</b>			
Kundfordringar		24 262	49 729
Övriga fordringar		9 832	4 280
Förutbetalda kostnader och upplupna intäkter		313 997	54 500
Summa kortfristiga fordringar		348 091	108 509
<b>Kassa och bank</b>			
Kassa och bank		477 575	822 740
Summa kassa och bank		477 575	822 740
<b>Summa omsättningstillgångar</b>		825 666	931 249
<b>SUMMA TILLGÅNGAR</b>		825 666	940 749

2024100402916

EJ PC

## Balansräkning

<i>Belopp i kr</i>	<i>Not</i>	<i>2024-04-30</i>	<i>2023-04-30</i>
<b>EGET KAPITAL OCH SKULDER</b>			
<b><i>Eget kapital</i></b>			
<i>Bundet eget kapital</i>			
Aktiekapital		50 000	50 000
Summa bundet eget kapital		50 000	50 000
<i>Fritt eget kapital</i>			
Balanserat resultat		332 878	114 395
Årets resultat		15 483	268 484
Summa fritt eget kapital		348 361	382 879
<b>Summa eget kapital</b>		<b>398 361</b>	<b>432 879</b>
<b><i>Obeskattade reserver</i></b>			
Periodiseringsfonder		58 000	58 000
Summa obeskattade reserver		58 000	58 000
<b><i>Kortfristiga skulder</i></b>			
Leverantörsskulder		189 990	208 859
Skatteskulder		52 672	35 587
Övriga skulder		121 643	200 425
Upplupna kostnader och förutbetalda intäkter		5 000	4 999
Summa kortfristiga skulder		369 305	449 870
<b>SUMMA EGET KAPITAL OCH SKULDER</b>		<b>825 666</b>	<b>940 749</b>

2024100402917

EJ PC<sup>d</sup>

## Noter

### Not 1 Redovisningsprinciper

Årsredovisningen har upprättats i enlighet med Årsredovisningslagen och Bokföringsnämndens allmänna råd BFNAR 2016:10 Årsredovisning i mindre företag.


### Not 2 Anställda och personalkostnader

#### Personal

	2023-05-01- 2024-04-30	2022-05-01- 2023-04-30
Män	3	3
Kvinnor	1	1
<b>Totalt</b>	<b>4</b>	<b>4</b>

### Underskrifter

Uppsala den 25 september 2024



Per-Anders Östlund

EJ POC

2024100402918