

# ÅRSREDOVISNING

## FÖR

# MT Quality Solutions AB


Org nr 559316-4832

Styrelsen får härmed avge följande årsredovisning  
för räkenskapsåret 2024-01-01 - 2024-12-31

| Innehållsförteckning     | Sida |
|--------------------------|------|
| - Förvaltningsberättelse | 2    |
| - Resultaträkning        | 3    |
| - Balansräkning          | 4    |
| - Noter                  | 5    |
| - Underskrifter          | 5    |

Om inte annat särskilt anges, redovisas alla belopp i heltal kr (sek)

Undertecknad styrelseledamot intygar, dels att denna kopia av årsredovisningen stämmer överens med originalet, dels att resultaträkningen och balansräkningen har fastställts på årsstämman den 27 / 3 2025. Årsstämman beslutade att godkänna styrelsens förslag till hur resultatet ska fördelas.

  
Magnus Thernelius

**FÖRVALTNINGSBERÄTTELSE**

Styrelsen för MT Quality Solutions AB får härmed avge årsredovisning för räkenskapsåret 2024-01-01 - 2024-12-31

**VERKSAMHETEN**

*Allmänt om verksamheten*

Bolaget bedriver konsultverksamhet inom kvalitetssäkring; inom IT samt flyg- och försvarsindustrin.

Bolaget har sitt säte i Stockholms stad i Stockholms län.

**Väsentliga händelser under räkenskapsåret**

Bolaget har haft stabila kunder under hela räkenskapsåret.

**FLERÅRSÖVERSIKT**

Beloppen i flerårsöversikten är angivna i tusentals kronor om inget annat anges.

|                      | 2024  | 2023  | 2022  | 2021 |
|----------------------|-------|-------|-------|------|
| Nettoomsättning      | 3 452 | 1 925 | 1 658 | 747  |
| Res efter fin poster | 951   | 527   | 482   | 374  |
| Soliditet            | 74%   | 74%   | 74%   | 60%  |

**Förändringar i eget kapital**

|  | <b>Aktiekapital</b> | <b>Balanserat resultat</b> | <b>Årets resultat</b> | <b>Totalt</b>  |
|--|---------------------|----------------------------|-----------------------|----------------|
| Belopp vid årets ingång                  | 25 000              | 209 993                    | 417 965               | 652 958        |
| Resultatdisposition enligt bolagsstämman |                     |                            |                       |                |
| Utdelas till aktieägare                  | -                   | 330 000                    |                       |                |
| Balanseras i ny räkning                  |                     | 417 965                    | -                     | -              |
| Årets resultat                           |                     |                            | 605 702               | 605 702        |
| Belopp vid årets utgång                  | <b>25 000</b>       | <b>297 958</b>             | <b>605 702</b>        | <b>928 660</b> |

**RESULTATDISPOSITION**

Till årsstämmans förfogande står följande vinstmedel:

|                     |                |
|---------------------|----------------|
| Balanserat resultat | 297 958        |
| Årets resultat      | 605 702        |
| <b>Totalt</b>       | <b>903 660</b> |

Förslag till disposition:

|                            |                |
|----------------------------|----------------|
| Att till aktieägare utdela | 600 000        |
| Balanseras i ny räkning    | 303 660        |
| <b>Summa</b>               | <b>903 660</b> |

Bolagets resultat och ställning framgår av efterföljande resultat- och balansräkningar med noter.

Frickopiens överensstämmelse med originalet intygås:

.....

**RESULTATRÄKNING**

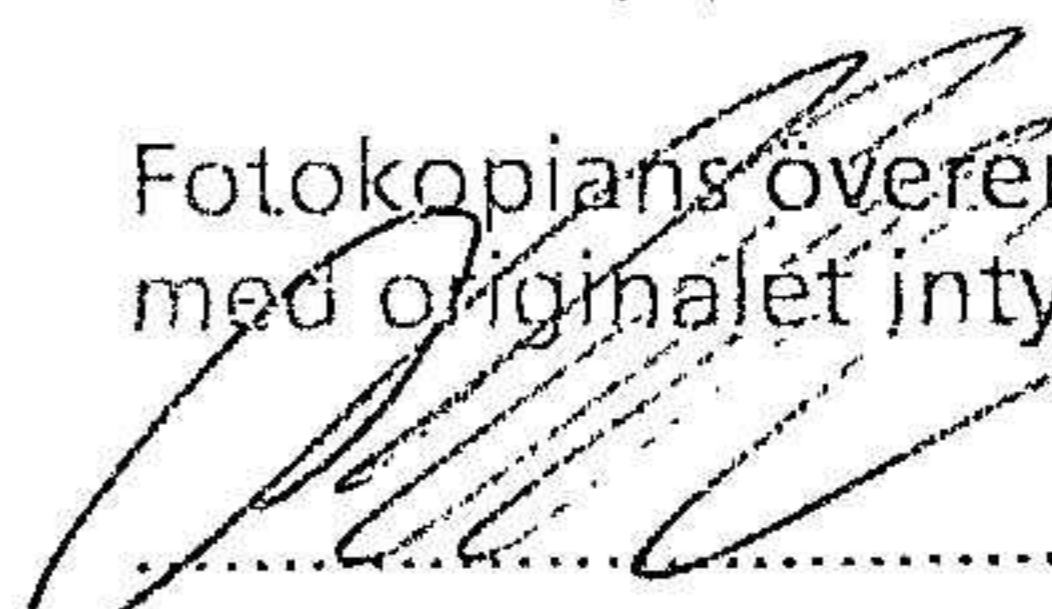
|  | Not | 2024-01-01 -<br>2024-12-31 | 2023-01-01 -<br>2023-12-31 |
|--|-----|----------------------------|----------------------------|
| <b>Rörelseintäkter</b>                   |     |                            |                            |
| Nettoomsättning                          |     | 3 451 614                  | 1 925 973                  |
| <b>Summa rörelseintäkter</b>             |     | <u>3 451 614</u>           | <u>1 925 973</u>           |
| <b>Rörelsekostnader</b>                  |     |                            |                            |
| Övriga externa kostnader                 |     | - 449 590                  | - 224 012                  |
| Personalkostnader                        | 2   | - 2 054 426                | - 1 176 092                |
| <b>Summa rörelsekostnader</b>            |     | <u>- 2 504 016</u>         | <u>- 1 400 104</u>         |
| <b>Rörelseresultat</b>                   |     | <b>947 598</b>             | <b>525 869</b>             |
| <b>Finansiella poster</b>                |     |                            |                            |
| Övriga ränteintäkter och liknande poster |     | 3 425                      | 1 663                      |
| <b>Summa finansiella poster</b>          |     | <u>3 425</u>               | <u>1 663</u>               |
| <b>Resultat efter finansiella poster</b> |     | <b>951 023</b>             | <b>527 532</b>             |
| <b>Bokslutsdispositioner</b>             |     |                            |                            |
| Avsättning till periodiseringsfond       |     | - 180 000                  | -                          |
| <b>Summa bokslutsdispositioner</b>       |     | <u>- 180 000</u>           | <u>-</u>                   |
| <b>Resultat före skatt</b>               |     | <b>771 023</b>             | <b>527 532</b>             |
| <b>Skatter</b>                           |     |                            |                            |
| Skatt på årets resultat                  |     | - 165 321                  | - 109 567                  |
| <b>Årets resultat</b>                    |     | <b>605 702</b>             | <b>417 965</b>             |

Fotokopians överensstämmelse  
med originalet intygås:



| <b>BALANSRÄKNING</b>                     | <b>Not</b> | <b>2024-12-31</b> | <b>2023-12-31</b> |
|--|------------|-------------------|-------------------|
| <b>TILLGÅNGAR</b>                        |            |                   |                   |
| <b>Omsättningstillgångar</b>             |            |                   |                   |
| <i>Kortfristiga fordringar</i>           |            |                   |                   |
| Kundfordringar                           |            | 440 109           | 375 900           |
| Förutbetalda kostn och upplupna intäkter |            | 318 408           | 24 463            |
| Övriga fordringar                        |            | 509 338           | 537               |
| <b>Summa kortfristiga fordringar</b>     |            | <b>1 267 855</b>  | <b>400 900</b>    |
| <i>Kassa och bank</i>                    |            |                   |                   |
| Kassa och bank                           |            | 172 912           | 707 747           |
| <b>Summa kassa och bank</b>              |            | <b>172 912</b>    | <b>707 747</b>    |
| <i>Kortfristiga placeringar</i>          |            |                   |                   |
| Övriga kortfristiga placeringar          |            | 226 000           | -                 |
| <b>Summa kortfristiga placeringar</b>    |            | <b>226 000</b>    | <b>-</b>          |
| <b>Summa omsättningstillgångar</b>       |            | <b>1 666 767</b>  | <b>1 108 647</b>  |
| <b>SUMMA TILLGÅNGAR</b>                  |            | <b>1 666 767</b>  | <b>1 108 647</b>  |
| <b>EGET KAPITAL OCH SKULDER</b>          |            |                   |                   |
| <b>Eget kapital</b>                      |            |                   |                   |
| <i>Bundet eget kapital</i>               |            |                   |                   |
| Aktiekapital                             |            | 25 000            | 25 000            |
| <b>Summa bundet eget kapital</b>         |            | <b>25 000</b>     | <b>25 000</b>     |
| <i>Fritt eget kapital</i>                |            |                   |                   |
| Balanserad vinst                         |            | 297 958           | 209 993           |
| Årets resultat                           |            | 605 702           | 417 965           |
| <b>Summa fritt eget kapital</b>          |            | <b>903 660</b>    | <b>627 958</b>    |
| <b>Summa eget kapital</b>                |            | <b>928 660</b>    | <b>652 958</b>    |
| <b>Obeskattade reserver</b>              |            |                   |                   |
| Periodiseringsfond                       |            | 393 000           | 213 000           |
| <b>Summa obeskattade reserver</b>        |            | <b>393 000</b>    | <b>213 000</b>    |
| <b>Kortfristiga skulder</b>              |            |                   |                   |
| Leverantörsskulder                       |            | 55 213            | -                 |
| Skatteskulder                            |            | -                 | 26 059            |
| Övriga skulder                           |            | 289 894           | 216 630           |
| <b>Summa kortfristiga skulder</b>        |            | <b>345 107</b>    | <b>242 689</b>    |
| <b>SUMMA EGET KAPITAL OCH SKULDER</b>    |            | <b>1 666 767</b>  | <b>1 108 647</b>  |

Fotokopians överensstämmelse  
med originalet intygas:



**NOTER****Not 1 Redovisnings- och värderingsprinciper**

Årsredovisningen har upprättad i enlighet med årsredovisningslagen och BFNAR 2016:10 Årsredovisning i mindre företag (K2).

Årsredovisningen är upprättad i svenska kronor

**Upplysningar till resultaträkningen**


| Not 2 | Personal                      | 2024-01-01 | 2023-01-01 |
|-------|-------------------------------|------------|------------|
|       |                               | 2024-12-31 | 2023-12-31 |
|       | <i>Medelantalet anställda</i> | 2          | 1          |

**Not 3 Väsentliga händelser efter räkenskapsårets slut**

Några väsentliga negativa effekter på verksamheten har vid avlämnandet av årsredovisningen inte noterats.

**Underskrifter**

Stockholm den 27 mars 2025



Magnus Thernelius  
Styrelseledamot

Fotokopians överensstämmelse  
med originalet intygas:

