

Årsredovisning för
GreenGo Energy Sweden AB

559338-4026

Räkenskapsåret


2024-01-01 - 2024-12-31

| | |
|------------------------|---|
| Förvaltningsberättelse | 1 |
| Resultaträkning | 2 |
| Balansräkning | 3 |
| Noter | 5 |
| Underskrifter | 7 |

Fastställelseintyg

Jag intygar att resultaträkningen och balansräkningen har fastställts på årsstämma 2025-06-30. Årsstämman beslöt att godkänna styrelsens förslag till behandling av ansamlad förlust.

Jag intygar att innehållet i dessa handlingar överensstämmer med originalen och att originalen undertecknats av samtliga personer som enligt lag ska underteckna dessa.



Johnny Rask Jensen
Styrelseledamot

Malmö 2025-06-30

Förvaltningsberättelse

Styrelsen för GreenGo Energy Sweden AB, 559338-4026, avger följande årsredovisning för räkenskapsåret 2024-01-01 - 2024-12-31.

Verksamheten

Allmänt om verksamheten

Företaget med säte i Skåne Län, bedriver verksamhet inom solenergi och lagringslösningar för solenergi.

Flerårsöversikt

| | 2024 | 2023 | Belopp i kr 2021/2022 |
|-----------------------------------|------------|------------|--------------------------|
| Nettoomsättning | 19 875 162 | 56 951 997 | -2 |
| Resultat efter finansiella poster | -4 090 658 | 31 798 332 | -2 558 848 |
| Soliditet % | 57,7 | 64,2 | 9,9 |

Förändringar i eget kapital

| | Aktie- kapital | Balanserat resultat | Årets resultat |
|--------------------------------|-------------------|------------------------|-------------------|
| Belopp vid årets ingång | 25 000 | 941 152 | 25 760 013 |
| Balanseras i ny räkning | | 25 760 013 | -25 760 013 |
| Årets resultat | | | -4 090 658 |
| Belopp vid årets utgång | 25 000 | 26 701 165 | -4 090 658 |

Kommentar

Villkorade aktieägartillskott uppgår till 3 500 000 kr.

Resultatdisposition

| | Belopp i kr |
|--|-------------------|
| <i>Till årsstämmans förfogande står följande medel:</i> | |
| Balanserat resultat | 26 701 165 |
| Årets resultat | -4 090 658 |
| Summa | 22 610 507 |
| <i>Styrelsen föreslår att medlen disponeras enligt följande:</i> | |
| Balanseras i ny räkning | 22 610 507 |
| Summa | 22 610 507 |

Resultaträkning

| <i>Belopp i kr</i> | <i>Not</i> | <i>2024-01-01 - 2024-12-31</i> | <i>2023-01-01 - 2023-12-31</i> |
|--|------------|------------------------------------|------------------------------------|
| Rörelseintäkter, lagerförändringar m.m. | | | |
| Nettoomsättning | | 19 875 162 | 56 951 997 |
| Förändringar av lager av produkter i arbete, färdiga varor och pågående arbeten för annans räkning | | 498 775 | 1 851 016 |
| Övriga rörelseintäkter | | 19 416 | 6 398 |
| Summa rörelseintäkter, lagerförändringar m.m. | | 20 393 353 | 58 809 411 |
| Rörelsekostnader | | | |
| Råvaror och förnödenheter | | -13 050 256 | -20 896 966 |
| Övriga externa kostnader | | -2 969 247 | -1 588 848 |
| Personalkostnader | 2 | -8 011 667 | -4 341 272 |
| Övriga rörelsekostnader | | -248 347 | -60 603 |
| Summa rörelsekostnader | | -24 279 517 | -26 887 689 |
| Rörelseresultat | | -3 886 164 | 31 921 722 |
| Finansiella poster | | | |
| Övriga ränteintäkter och liknande resultatposter | | 61 842 | 86 838 |
| Räntekostnader och liknande resultatposter | | -266 336 | -210 228 |
| Summa finansiella poster | | -204 494 | -123 390 |
| Resultat efter finansiella poster | | -4 090 658 | 31 798 332 |
| Resultat före skatt | | -4 090 658 | 31 798 332 |
| Skatter | | | |
| Skatt på årets resultat | | 0 | -6 038 319 |
| Årets resultat | | -4 090 658 | 25 760 013 |

Balansräkning

| <i>Belopp i kr</i> | <i>Not</i> | <i>2024-12-31</i> | <i>2023-12-31</i> |
|--|------------|-------------------|-------------------|
| TILLGÅNGAR | | | |
| Anläggningstillgångar | | | |
| Finansiella anläggningstillgångar | | | |
| Andelar i koncernföretag | 4 | 25 000 | 25 000 |
| Andra långfristiga fordringar | 5 | 310 156 | 103 712 |
| Summa finansiella anläggningstillgångar | | 335 156 | 128 712 |
| Summa anläggningstillgångar | | 335 156 | 128 712 |
| Omsättningstillgångar | | | |
| Kortfristiga fordringar | | | |
| Fordringar hos koncernföretag | | 4 155 757 | 399 189 |
| Övriga fordringar | | 120 000 | 2 288 |
| Upparbetad men ej fakturerad intäkt | | 30 523 956 | 38 974 779 |
| Förutbetalda kostnader och upplupna intäkter | | 320 197 | 204 902 |
| Summa kortfristiga fordringar | | 35 119 910 | 39 581 158 |
| Kassa och bank | | | |
| Kassa och bank | | 3 783 247 | 1 888 818 |
| Summa kassa och bank | | 3 783 247 | 1 888 818 |
| Summa omsättningstillgångar | | 38 903 157 | 41 469 976 |
| SUMMA TILLGÅNGAR | | 39 238 313 | 41 598 688 |

Balansräkning

| <i>Belopp i kr</i> | <i>Not</i> | <i>2024-12-31</i> | <i>2023-12-31</i> |
|--|------------|-------------------|-------------------|
| EGET KAPITAL OCH SKULDER | | | |
| Eget kapital | | | |
| Bundet eget kapital | | | |
| Aktiekapital | | 25 000 | 25 000 |
| Summa bundet eget kapital | | 25 000 | 25 000 |
| Fritt eget kapital | | | |
| Balanserat resultat | | 26 701 165 | 941 152 |
| Årets resultat | | -4 090 658 | 25 760 013 |
| Summa fritt eget kapital | | 22 610 507 | 26 701 165 |
| Summa eget kapital | | 22 635 507 | 26 726 165 |
| Kortfristiga skulder | | | |
| Förskott från kunder | | 5 179 068 | 0 |
| Leverantörsskulder | | 1 305 210 | 1 710 561 |
| Skulder till koncernföretag | | 1 207 359 | 6 478 433 |
| Skatteskulder | | 6 043 573 | 6 038 319 |
| Övriga skulder | | 2 639 458 | 201 089 |
| Upplupna kostnader och förutbetalda intäkter | | 228 138 | 444 121 |
| Summa kortfristiga skulder | | 16 602 806 | 14 872 523 |
| SUMMA EGET KAPITAL OCH SKULDER | | 39 238 313 | 41 598 688 |

Noter

Belopp i kr om inget annat anges.

Not 1 Redovisningsprinciper

Redovisningsprinciper

Årsredovisningen är upprättad i enlighet med årsredovisningslagen och Bokföringsnämndens allmänna råd (BFNAR 2016:10) om årsredovisning i mindre företag.

Tjänste- och entreprenaduppdrag

Företagets intäkter från uppdrag till fastpris redovisas enligt huvudregeln.

Not 2 Medelantalet anställda

| | 2024-01-01 - 2024-12-31 | 2023-01-01 - 2023-12-31 |
|------------------------|----------------------------|----------------------------|
| Medelantalet anställda | 7 | 7 |

Not 3 Pågående nyanläggningar och förskott avseende materiella anläggningstillgångar

| | 2024-12-31 | 2023-12-31 |
|------------------------------------|------------|------------|
| Ingående anskaffningsvärden | 0 | 6 594 829 |
| Förändringar av anskaffningsvärden | | |
| Bortskrivna förskott | | -6 594 829 |
| Utgående anskaffningsvärden | 0 | 0 |
| Redovisat värde | 0 | 0 |

Not 4 Andelar i koncernföretag

| | 2024-12-31 | 2023-12-31 |
|---|---------------|---------------|
| Ingående anskaffningsvärden | 25 000 | 225 000 |
| Förändringar av anskaffningsvärden | | |
| Försäljningar | | -200 000 |
| Utgående anskaffningsvärden | 25 000 | 25 000 |
| Ingående nedskrivningar | | 0 |
| Utgående nedskrivningar | 0 | 0 |
| Redovisat värde | 25 000 | 25 000 |

Innehav av andelar i koncernföretag

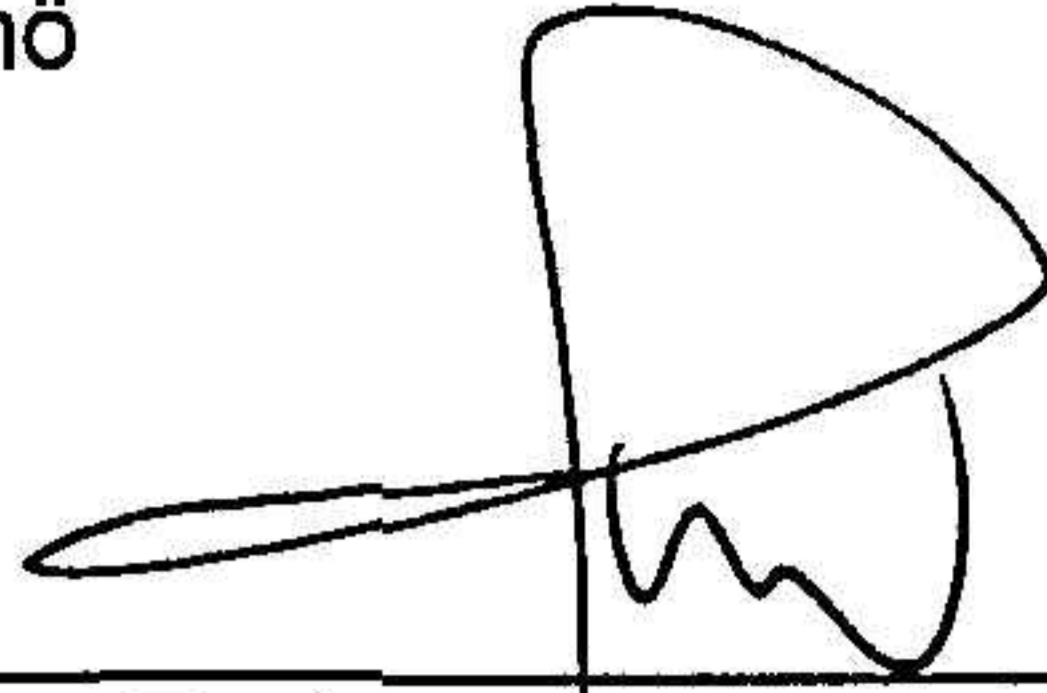
| <i>Företagets namn</i> | <i>Org.nr</i> | <i>Säte</i> | <i>Kapital- andel %</i> | <i>Redovisat värde</i> |
|---------------------------------|---------------|-------------|-----------------------------|----------------------------|
| GreenGo Energy Sweden HoldCo AB | 559384-7196 | Malmö | 100 | 25 000 |

Not 5 Andra långfristiga fordringar

| | 2024-12-31 | 2023-12-31 |
|---|----------------|----------------|
| Ingående anskaffningsvärden | 103 712 | 70 020 |
| Förändringar av anskaffningsvärden | | |
| Tillkommande fordringar | 206 444 | 33 692 |
| Utgående anskaffningsvärden | 310 156 | 103 712 |
| Redovisat värde | 310 156 | 103 712 |

Underskrifter


Malmö



Johnny Rask Jensen
Styrelseordförande

16/6-2025

Datum



Jean-Christophe Girouard
Styrelseledamot

17/06/25

Datum