

Årsredovisning för  
**Autocom Diagnostic Partner AB**  
556402-8511

Räkenskapsåret  
**2021-01-01 - 2021-12-31**

Innehållsförteckning:	Sida
Förvaltningsberättelse	1-2
Resultaträkning	3
Balansräkning	4-5
Kassaflödesanalys	6
Not 1 Redovisningsprinciper och bokslutskommentarer	7-8
Not 2-21	9-14
Underskrifter	15

Styrelsens säte: Trollhättan  
Företagets redovisningsvaluta: Svenska kronor (SEK)  
Alla belopp redovisas, om inte annat anges, i kronor (kr)

### Fastställelseintyg

Undertecknad Verkställande direktör i Autocom Diagnostic Partner AB intygar härmed dels att denna kopia av årsredovisningen överensstämmer med originalet, dels att resultat- och balansräkningen fastställts på årsstämma 2022-06-29. Stämman beslöt också att godkänna styrelsens förslag till resultatdisposition.

Trollhättan den 30 juni 2022



Rick Pettersson  
Verkställande direktör

## Förvaltningsberättelse

Styrelsen och verkställande direktören för Autocom Diagnostic Partner AB, 556402-8511 får härmed avge årsredovisning för 2021, bolagets 24:a räkenskapsår.

### Allmänt om verksamheten

Bolaget är verksamt inom utveckling och försäljning av verkstadsutrustning inom området diagnos och felsökning på fordons elektroniska system. Kundgrupperna är framförallt att finna inom verkstadssektorn för såväl personbilar som kommersiella fordon typ lastbilar och bussar och främst mot s.k. oberoende verkstäder, d.v.s. verkstäder som inte är direkt knutna mot ett bestämt fordonsfabrikat. Detta segment av verkstäder har fått en starkare ställning genom den lagstiftning som finns inom EU för att säkra konsumentens rätt att fritt välja verkstad. Bolaget hade under året en omsättning på 139 MSEK vilket är en ökning med 15,8%.

Det huvudsakliga verksamhetsområdet är på den Europeiska marknaden där produkter utvecklade av bolaget också marknadsförs och säljs via våra koncernföretag WoW och WabcoWuerth med säte i Tyskland. Försäljning sker även via våra externa Distributörer, företrädesvis inom Europa.

### Väsentliga händelser under räkenskapsåret

Bolaget har under år 2021 kontinuerligt arbetat med aktiviteter för att säkra tillgången på halvledare, vilket tillsammans med lanseringsförsening av ny produkt varit bolagets största oro under året. Efter hårt arbete lanserades ny produkt under hösten, samt så avslutades året med en ökning på tillgång på halvledare och bidrog till att bolaget till slut avslutade året med en total försäljningstillväxt på nästan 15,8% och en vinst över plan.

IT-säkerheten är ett prioriterat område för att skydda bolagets tillgångar och under året fortsatte insatserna med säkerhetshöjande aktiviteter. På grund av att fordon blir uppkopplade i allt större utsträckning, så ökar också risken för dataintrång, vilket leder till att fordonstillverkarna höjer säkerhetsnivån. Företaget har börjat arbeta med Trusted Information Security Assessment Exchange (TISAX) vilket är informationssäkerhet inom fordonssektorn för att möta det ökade säkerhetskraven från biltillverkarna. Bolaget fortsätter att öka samarbetet med biltillverkare för att säkerställa fortsatt tillgång till fordonsdata.

Under året har bolagets aktiviteter inom IoT (Internet of Things) intensifierats och ytterligare resurser har rekryterats, som ett led i att stärka bolagets position, som leverantör av fordonsdata.

Bolaget har ingått avtal med en ny partner för distribution av befintliga produkter mot nya kundgrupper.

Stor del av årets arbete har fokuserats på att lansera nästa generations diagnosplattform.

### Flerårsöversikt av företagets verksamhet, resultat och ställning

	2021	2020	2019	Belopp i kkr 2018
Nettoomsättning	138 864	119 953	111 191	104 599
Rörelsemarginal %	2,8	3,9	3,4	4,2
Balansomslutning	85 572	105 007	97 969	87 142
Avkastning på sysselsatt kapital %	7,3	6,2	5,2	6
Avkastning på eget kapital %	5,3	5,9	4	2,9
Soliditet %	58,6	69,9	71,6	79,8

Definitioner: se not 19

## Eget kapital

	<i>Bundet eget kapital</i>			<i>Fritt eget kapital</i>	
	Aktiekapital	Reservfond	Fond för utvecklingsutgifter	Balanserat resultat	Årets resultat
Vid årets början	3 263 320	2 236 680	6 279 558	48 646 848	3 386 490
Överföring resultat föregående år				3 386 490	-3 386 490
Fond för utvecklingsutgifter			6 641 821	-6 641 821	
Utdelning				-25 314 250	
<i>Årets resultat</i>					2 821 795
<b>Vid årets utgång</b>	<b>3 263 320</b>	<b>2 236 680</b>	<b>12 921 379</b>	<b>20 077 267</b>	<b>2 821 795</b>

## Ägarförhållanden

Företaget ägs till 100 % av det tyska företaget Wuerth Online World GmbH (WOW) med säte i Künzelsau, Tyskland. Wuerth Online World GmbH ingår i den tyska koncernen Adolf Würth GmbH & Co. KG med säte i Künzelsau, Tyskland.

## Förslag till disposition av företagets vinst eller förlust

Styrelsen föreslår att till förfogande stående vinstmedel, kronor 22 899 062 kr, disponeras enligt följande:

Balanserat resultat	<i>Belopp i kr</i> 20 077 267
Årets resultat	2 821 795
<b>Balanseras i ny räkning</b>	<b>22 899 062</b>

Vad beträffar resultat och ställning i övrigt hänvisas till efterföljande resultat- och balansräkning med tillhörande noter

A

## Resultaträkning

Belopp i kr	Not	2021-01-01- 2021-12-31	2020-01-01- 2020-12-31
Nettoomsättning	2	138 864 147	119 952 738
Aktiverat arbete för egen räkning		7 547 598	-
Övriga rörelseintäkter		29 803	80 144
		<u>146 441 548</u>	<u>120 032 882</u>
<b>Rörelsens kostnader</b>			
Handelsvaror		-33 445 911	-19 142 157
Övriga externa kostnader	3,4	-26 259 475	-26 540 691
Personalkostnader	5	-81 564 121	-67 242 989
Avskrivningar av materiella och immateriella anläggningstillgångar		-2 515 045	-2 178 986
Övriga rörelsekostnader		1 180 128	-205 990
<b>Rörelseresultat</b>		<u>3 837 124</u>	<u>4 722 069</u>
<b>Resultat från finansiella poster</b>			
Ränteintäkter och liknande resultatposter	6	-1 191 781	-385 342
Räntekostnader och liknande resultatposter	7	-12 123	-23 982
<b>Resultat efter finansiella poster</b>		<u>2 633 220</u>	<u>4 312 745</u>
Bokslutsdispositioner	8	1 040 271	141 038
<b>Resultat före skatt</b>		<u>3 673 491</u>	<u>4 453 783</u>
Skatt på årets resultat	9	-851 696	-1 067 293
<b>Årets resultat</b>		<u>2 821 795</u>	<u>3 386 490</u>

2022070129582

71

## Balansräkning

<i>Belopp i kr</i>	<i>Not</i>	<i>2021-12-31</i>	<i>2020-12-31</i>
<b>TILLGÅNGAR</b>			
<b>Anläggningstillgångar</b>			
<i>Immateriella anläggningstillgångar</i>			
Balanserade utgifter för uvecklingsarbeten och liknande arbeten	10	12 921 380	6 279 558
		<u>12 921 380</u>	<u>6 279 558</u>
<i>Materiella anläggningstillgångar</i>			
Inventarier, verktyg och installationer	11	2 909 190	1 036 286
		<u>2 909 190</u>	<u>1 036 286</u>
<b>Summa anläggningstillgångar</b>		<u>15 830 570</u>	<u>7 315 844</u>
<b>Omsättningstillgångar</b>			
<i>Varulager mm</i>			
Färdiga varor och handelsvaror		4 437 310	1 883 003
		<u>4 437 310</u>	<u>1 883 003</u>
<i>Kortfristiga fordringar</i>			
Kundfordringar		20 896 646	12 363 849
<i>Fordringar hos koncernföretag</i>		40 938 975	79 598 279
Aktuell skattefordran		2 155 860	2 517 846
Övriga fordringar		367 747	419 283
Förutbetalda kostnader och upplupna intäkter	12	945 199	908 817
		<u>65 304 427</u>	<u>95 808 074</u>
<b>Summa omsättningstillgångar</b>		<u>69 741 737</u>	<u>97 691 077</u>
<b>SUMMA TILLGÅNGAR</b>		<u>85 572 307</u>	<u>105 006 921</u>

67

## Balansräkning

<i>Belopp i kr</i>	<i>Not</i>	<i>2021-12-31</i>	<i>2020-12-31</i>
<b>EGET KAPITAL OCH SKULDER</b>			
<b><i>Eget kapital</i></b>			
<b><i>Bundet eget kapital</i></b>			
Aktiekapital	13	3 263 320	3 263 320
Reservfond		2 236 680	2 236 680
Fond för utvecklingsutgifter		12 921 380	6 279 558
		<u>18 421 380</u>	<u>11 779 558</u>
<b><i>Fritt eget kapital</i></b>			
Balanserat resultat		20 077 267	48 646 848
Årets resultat	14	2 821 795	3 386 490
		<u>22 899 062</u>	<u>52 033 338</u>
<b>Summa eget kapital</b>		<u>41 320 442</u>	<u>63 812 896</u>
<b><i>Obeskattade reserver</i></b>			
Akkumulerade överavskrivningar på inventarier, verktyg och installationer		183 807	88 231
Periodiseringsfonder	15	11 084 199	12 220 046
		<u>11 268 006</u>	<u>12 308 277</u>
<b><i>Kortfristiga skulder</i></b>			
Förskott från kunder		19 179	233 454
Leverantörsskulder		6 078 426	4 253 725
Skulder till koncernföretag		3 916 549	2 151 533
Övriga kortfristiga skulder		2 486 682	2 189 681
Upplupna kostnader och förutbetalda intäkter	16	20 483 023	20 057 355
		<u>32 983 859</u>	<u>28 885 748</u>
<b>SUMMA EGET KAPITAL OCH SKULDER</b>		<u>85 572 307</u>	<u>105 006 921</u>

2022070129584

6 /

## Kassaflödesanalys

<i>Belopp i kr</i>	<i>Not</i>	<i>2021-01-01- 2021-12-31</i>	<i>2020-01-01- 2020-12-31</i>
<b>Den löpande verksamheten</b>			
Resultat efter finansiella poster		2 633 220	4 312 745
Justeringar för poster som inte ingår i kassaflödet, m m	18	2 976 949	1 632 802
		<u>5 610 169</u>	<u>5 945 547</u>
Betald inkomstskatt		-489 710	-704 604
<b>Kassaflöde från den löpande verksamheten före förändringar av rörelsekapital</b>		<b>5 120 459</b>	<b>5 240 943</b>
<i>Kassaflöde från förändringar i rörelsekapital</i>			
Ökning(-)/Minskning(+) varulager		-2 554 306	249 510
Ökning(-)/Minskning(+) kortfristiga fordringar		29 679 757	-7 794 418
Ökning(+)/Minskning (-) kortfristiga skulder		4 098 111	3 792 275
<b>Kassaflöde från den löpande verksamheten</b>		<b>36 344 021</b>	<b>1 488 310</b>
<i>Investeringsverksamheten</i>			
Förvärv av immateriella anläggningstillgångar		-8 414 936	-1 176 144
Förvärv av materiella anläggningstillgångar		-2 614 835	-312 166
<b>Kassaflöde från investeringsverksamheten</b>		<b>-11 029 771</b>	<b>-1 488 310</b>
<i>Finansieringsverksamheten</i>			
Utbetald utdelning till moderföretagets aktieägare		-25 314 250	-
<b>Kassaflöde från finansieringsverksamheten</b>		<b>-25 314 250</b>	<b>-</b>
<b>Årets kassaflöde</b>		<b>-</b>	<b>-</b>
Likvida medel vid årets början		-	-
<b>Likvida medel vid årets slut</b>		<b>-</b>	<b>-</b>

b /

## Noter

### Not 1 Redovisningsprinciper

Belopp i kr om inget annat anges.

#### **Allmänna redovisningsprinciper**

Årsredovisningen har upprättats i enlighet med årsredovisningslagen och Bokföringsnämndens allmänna råd BFNAR 2012:1 Årsredovisning och koncernredovisning (K3).

#### **Intäktsredovisning**

Intäkter har tagits upp till verkligt värde av vad som erhållits eller kommer att erhållas och redovisas i den omfattning det är sannolikt att de ekonomiska fördelarna kommer att tillgodogöras bolaget och intäkterna kan beräknas på ett tillförlitligt sätt.

Licensintäkterna som är en stor del av företagets omsättning genereras via en licensportal där kunderna aktiverar och därmed beställer de licenser de behöver. Med hjälp av licensportalen sammanställs en lista dvs en log, inför varje månadsslut, på alla aktiverade/beställda licenser som är underlag för orderbekräftelse till respektive kund. Fakturering sker vid varje månadsslut. Licenserna förnyas och debiteras på årlig basis från det datum som de aktiverats/beställts. Varje månads aktiverade/beställda licenser utgör en stor del av företagets totala licensintäkter. Övriga licensintäkter utgörs av en med kunden avtalad sk flatrate och omförhandlas på årlig basis.

#### **Kostnader för forskning och utveckling**

Utgifter för egen forskning och utveckling kostnadsförs allt eftersom de uppstår.

## Värderingsprinciper m m

#### **Finansiella Instrument**

Finansiella instrument värderas utifrån anskaffningsvärdet.

#### **Internt upparbetade immateriella anläggningstillgångar**

Företaget tillämpar den s.k. "aktiveringsmodellen" avseende internt upparbetade immateriella anläggningstillgångar. Metoden innebär att samtliga utgifter som uppfyller kriterierna i BFNAR 2012:1 aktiveras som immateriell anläggningstillgång och skrivs av under tillgångens beräknade nyttjandeperiod. En omföring från fritt eget kapital till fond för utvecklingsutgifter inom bundet eget kapital görs för motsvarande belopp som aktiverats under året. Återföring från fonden till fritt eget kapital sker med motsvarande belopp som redovisade avskrivningar/nedskrivningar.

#### **Materiella anläggningstillgångar**

Materiella anläggningstillgångar redovisas till anskaffningsvärde minskat med ackumulerade avskrivningar och nedskrivningar. I anskaffningsvärdet ingår förutom inköpspriset även utgifter som är direkt hänförliga till förvärvet.

Indirekta tillverkningskostnader som utgör mer än en oväsentlig del av den sammanlagda utgiften för tillverkningen och uppgår till mer än ett obetydligt belopp har räknats in i anskaffningsvärdet.

4

### **Tillkommande utgifter**

Tillkommande utgifter som uppfyller tillgångskriteriet räknas in i tillgångens redovisade värde. Utgifter för löpande underhåll och reparationer redovisas som kostnader när de uppkommer.

### **Avskrivningar**

Avskrivningar sker linjärt över tillgångens beräknade nyttjandeperiod eftersom det återspeglar den förväntade förbrukningen av tillgångens framtida ekonomiska fördelar. Avskrivningen redovisas som kostnad i resultaträkningen. Linjär avskrivning tillämpas över tillgångarnas nyttjandeperiod för inventarier, verktyg och installationer med 3-5 år. Även för Immatriella tillgångar tillämpas linjär avskrivning över nyttjandeperioden 5 år.

### **Leasing**

Företaget redovisar samtliga leasingavtal, såväl finansiella och operationella leasingavtal, som operationella. Operationella leasingavtal redovisas som en kostnad linjärt över leasingperioden.

### **Varulager**

Varulagret är upptaget till det lägsta av anskaffningsvärdet och nettoförsäljningsvärdet. Därvid har inkuransrisk beaktats. Anskaffningsvärdet beräknas enligt först in- först ut- principen. I anskaffningsvärdet ingår förutom utgifter för inköp även utgifter för att bringa varorna till deras aktuella plats och skick.

I egentillverkade halv- och helfabrikat består anskaffningsvärdet av direkta tillverkningskostnader och de indirekta kostnader som utgör mer än en oväsentlig del av den sammanlagda utgiften för tillverkningen. Vid värdering har hänsyn tagits till normalt kapacitetsutnyttjande.

### **Omräkning av poster i utländsk valuta**

Fordringar och skulder i utländsk valuta har värderats till balansdagens kurs. Kursvinster och kursförluster på rörelsefordringar och rörelseskulder redovisas i rörelseresultatet medan kursvinster och kursförluster på finansiella fordringar och skulder redovisas som finansiella poster.

### **Skatt**

Total skatt utgörs av aktuell skatt och uppskjuten skatt. Skatter redovisas i resultaträkningen, utom då underliggande transaktion redovisas direkt mot eget kapital varvid tillhörande skatteeffekt redovisas i eget kapital.

#### **Aktuell skatt**

Aktuell skatt avser inkomstskatt för innevarande räkenskapsår samt den del av tidigare räkenskapsårs inkomstskatt som ännu inte redovisats. Aktuell skatt beräknas utifrån per den skattesats som gäller per balansdagen.

#### **Uppskjuten skatt**

Uppskjuten skatt är inkomstskatt som avser framtida räkenskapsår till följd av tidigare händelser. Redovisning sker enligt balansräkningsmetoden. Enligt denna redovisas uppskjutna skatteskulder och uppskjutna skattefordringar på temporära skillnader som uppstår mellan bokförda respektive skattemässiga värden för tillgångar och skulder samt för övriga skattemässiga avdrag eller underskott.

Uppskjutna skattefordringar nettoredovisas mot uppskjutna skatteskulder endast om den kan betalas med ett nettobelopp. Uppskjuten skatt beräknas utifrån beslutad skattesats på balansdagen. Effekter av förändringar i gällande skattesatser resultatförs i den period förändringen lagstadsats. Uppskjutna skattefordringar reduceras till den del det inte är sannolikt att den underliggande skattefordran kommer att kunna realiseras inom en överskådlig framtid. Uppskjuten skattefordran redovisas som finansiell anläggningstillgång och uppskjuten skatteskuld som avsättning.

✓

### Koncern tillhörighet

Närmast överordnade moderföretag som upprättar koncernredovisning i vilken företaget ingår är Wuerth Online World (Stuttgart HRB 590 686), med säte i Künzelsau. Moderföretag för hela koncernen är Adolf Würth GmbH & Co. KG (Stuttgart HRA 590261) med säte i Künzelsau.

## Not 2 Nettoomsättning per rörelsegren och geografisk marknad

### Nettoomsättning per geografisk marknad

	2021-01-01- 2021-12-31	2020-01-01- 2020-12-31
Sverige	18 145 644	18 400 785
EU	91 090 151	98 354 675
Övriga marknader	29 628 352	3 197 278
<b>Summa</b>	<b>138 864 147</b>	<b>119 952 738</b>

### Inköp och försäljning mellan koncernbolag

	2021-01-01- 2021-12-31	2020-01-01- 2020-12-31
Försäljning inom koncernen	38,0%	37,3%
Inköp inom koncernen	18,6%	13,1%

## Not 3 Arvode och kostnadsersättning till revisorer

	2021-01-01- 2021-12-31	2020-01-01- 2020-12-31
<i>EY</i>		
Revisionsuppdrag	125 000	115 000
Annan revisionsverksamhet	12 000	12 000
Skatt	5 801	561
<b>Summa</b>	<b>142 801</b>	<b>127 561</b>

## Not 4 Leasing

	2021-01-01- 2021-12-31	2020-01-01- 2020-12-31
Kostnadsförda leasingavgifter avseende operationella leasingavtal	4 047 762	3 965 255
<b>Summa</b>	<b>4 047 762</b>	<b>3 965 255</b>
Avgifter som förfaller inom ett år	4 063 413	3 862 323
Avgifter som förfaller senare än ett år men före fem år	7 195 319	6 726 390
Avgifter som förfaller senare än fem år	0	0
<b>Summa</b>	<b>11 258 732</b>	<b>10 588 713</b>

62

## Not 5 Anställda och personalkostnader

### Medelantalet anställda

	2021-01-01- 2021-12-31	Varav män	2020-01-01- 2020-12-31	Varav män
Trollhättan	96	78	89	72
<b>Totalt</b>	<b>96</b>	<b>78</b>	<b>89</b>	<b>72</b>

### Könsfördelning i företagsledningen

	2021-01-01- 2021-12-31	varav män	2020-01-01- 2020-12-31	varav män
Styrelsen	3	3	3	3
Övriga ledande befattningshavare	5	4	6	4

### Löner och andra ersättningar samt sociala kostnader, inklusive pensionskostnader

	2021-01-01- 2021-12-31	2020-01-01- 2020-12-31
Styrelse och VD samt ledande befattningshavare	5 501 975	4 569 363
varav <i>tantier</i>	963 026	637 517
Övriga anställda	49 401 497	42 210 289
<b>Summa</b>	<b>54 903 472</b>	<b>46 779 652</b>
Sociala kostnader (varav pensionskostnader)	25 844 187 6 664 537	19 597 479 4 481 641
Pensionskostnader		
Styrelse och VD samt ledande befattningshavare	1 614 612	807 504
Övriga anställda	5 049 925	3 674 137
<b>Summa</b>	<b>6 664 537</b>	<b>4 481 641</b>

## Not 6 Ränteintäkter och liknande resultatposter

	2021-01-01- 2021-12-31	2020-01-01- 2020-12-31
Ränteintäkter, koncern	-	20 333
Ränteintäkter, övriga	2 955	814
Kursdifferenser avs fordringar	-186 647	-666 265
<b>Summa</b>	<b>-183 692</b>	<b>-645 118</b>

## Not 7 Räntekostnader och liknande resultatposter

	2021-01-01- 2021-12-31	2020-01-01- 2020-12-31
Räntekostnader, koncern	-5 814	-21 698
Räntekostnader, övriga	-6 309	-2 284
<b>Summa</b>	<b>-12 123</b>	<b>-23 982</b>

ks /

**Not 8 Bokslutsdispositioner**

	2021-01-01- 2021-12-31	2020-01-01- 2020-12-31
Skillnad mellan skattemässig och redovisad avskrivning:	-95 576	23 855
Periodiseringsfond, årets avsättning	-1 328 855	-1 583 003
Periodiseringsfond, årets återföring	2 464 702	1 700 186
<b>Summa</b>	<b>1 040 271</b>	<b>141 038</b>

**Not 9 Skatt på årets resultat**

	2021-01-01- 2021-12-31	2020-01-01- 2020-12-31
Aktuell skattekostnad	851 696	1 067 293
	<b>851 696</b>	<b>1 067 293</b>

**Avstämning av effektiv skatt**

	2021-01-01- 2021-12-31	2020-01-01- 2020-12-31
Aktuell skatt	851 696	1 067 293
<b>Summa redovisad skatt</b>	<b>851 696</b>	<b>1 067 293</b>
<b>Genomsnittlig effektiv skatt</b>	<b>23,2%</b>	<b>24,0%</b>

**Avstämning av effektiv skattesats**

<b>Redovisat resultat före skatt</b>	<b>3 673 491</b>	<b>4 453 783</b>
Skatt på redovisat resultat enligt gällande skattesats (20,6%)	756 739	953 110
Övriga ej avdragsgilla poster	64 493	63 177
Uppräkning skatt på återförd periodiseringsfond	30 464	51 006
Redovisad skatt	851 696	1 067 293
<b>Redovisad effektiv skatt</b>	<b>23,2%</b>	<b>24,0%</b>

**Not 10 Balanserade utgifter för utvecklingsarbeten och liknande arbeten**

	2021-12-31	2020-12-31
<i>Fond för utvecklingsarbeten</i>		-
-Vid årets början	9 924 857	8 748 712
-Nyanskaffningar	8 414 936	1 176 144
	<b>18 339 793</b>	<b>9 924 856</b>
<i>Akkumulerade avskrivningar</i>		-
-Vid årets början	-3 645 298	-1 895 555
-Årets avskrivning	-1 773 115	-1 749 743
	<b>-5 418 413</b>	<b>-3 645 298</b>
<b>Redovisat värde vid årets slut</b>	<b>12 921 380</b>	<b>6 279 558</b>

*61*

### Not 11 Inventarier, verktyg och installationer

	2021-12-31	2020-12-31
<i>Ackumulerade anskaffningsvärden</i>		
-Vid årets början	13 002 780	12 690 613
-Nyanskaffningar	2 614 835	312 167
	<u>15 617 615</u>	<u>13 002 780</u>
<i>Ackumulerade avskrivningar</i>		
-Vid årets början	-11 966 495	-11 537 251
-Årets avskrivning	-741 930	-429 243
	<u>-12 708 425</u>	<u>-11 966 494</u>
<b>Redovisat värde vid årets slut</b>	<b>2 909 190</b>	<b>1 036 286</b>

### Not 12 Förutbetalda kostnader

	2021-12-31	2020-12-31
Förutbetald lokalhyra	752 704	737 153
IT konsultation	19 604	
Branschorganisation	20 836	20 697
Övriga förutbetalda kostnader	152 055	150 967
<b>Summa</b>	<b>945 199</b>	<b>908 817</b>

### Not 13 Antal aktier

	2021-12-31	2020-12-31	2021-12-31	2020-12-31
	Kvotvärde	Kvotvärde	Antal	Antal
A-aktier	10	10	326 332	326 332

### Not 14 Resultatdisposition

Styrelsen föreslår att till förfogande stående vinstmedel, kronor 22 899 062, disponeras enligt följande:

	belopp
Balanseras i ny räkning	22 899 062
<b>Summa</b>	<b>22 899 062</b>

### Not 15 Periodiseringsfonder

	2021-12-31	2020-12-31
Periodiseringsfond, avsatt vid beskattningsår 2015		-2 464 702
Periodiseringsfond, avsatt vid beskattningsår 2016	-4 231 338	-4 231 338
Periodiseringsfond, avsatt vid beskattningsår 2017	-1 716 503	-1 716 503
Periodiseringsfond, avsatt vid beskattningsår 2018	-1 006 813	-1 006 813
Periodiseringsfond, avsatt vid beskattningsår 2019	-1 217 687	-1 217 687
Periodiseringsfond, avsatt vid beskattningsår 2020	-1 583 003	-1 583 003
Periodiseringsfond, avsatt vid beskattningsår 2021	-1 328 855	
	<u>-11 084 199</u>	<u>-12 220 046</u>

Av periodiseringsfonder utgör 2 403 116 (2 671 606) uppskjuten skatt

*h*

## Not 16 Upplupna kostnader och förutbetalda intäkter

	2021-12-31	2020-12-31
Semesterlöneskuld	-5 743 081	-5 021 751
Sociala avgifter på upplupen semesterlön samt komplön	-1 899 633	-1 651 505
Upplupen bonuslön inkl soc avg	-6 706 693	-4 496 134
Upplupen komplöneskuld	-302 854	-234 473
Förutbetald intäkt	-3 724 804	-5 668 180
Övriga poster	-2 105 958	-2 985 312
	<b>-20 483 023</b>	<b>-20 057 355</b>

## Not 17 Ställda säkerheter och eventalförpliktelser

Det finns inga ställda säkerheter eller eventalförpliktelser.

## Not 18 Övriga upplysningar till kassaflödesanalysen

	2021-12-31	2020-12-31
<b>Transaktioner som inte medför betalning</b>		
Av- och nedskrivningar av tillgångar	2 515 045	2 178 986
Orealiserade kursdifferenser	461 904	-546 184
<b>Summa</b>	<b>2 976 949</b>	<b>1 632 802</b>

## Not 19 Nyckeltalsdefinitioner

*Rörelsemarginal:*

Rörelseresultat / Nettoomsättning.

*Balansomslutning:*

Totala tillgångar.

*Avkastning på sysselsatt kapital:*

(Rörelseresultat + finansiella intäkter) / sysselsatt kapital.

*Finansiella intäkter:*

Poster i finansnettot som är hänförliga till tillgångar (som ingår i sysselsatt kapital).

*Sysselsatt kapital:*

Totala tillgångar - räntefria skulder.

*Räntefria skulder:*

Skulder som inte är räntebärande. Pensionsskulder ses som räntebärande.

*Avkastning på eget kapital:*

Resultat efter finansiella poster / Justerat eget kapital.

*Soliditet:*

Justerat eget kapital / Totala tillgångar.

## Not 20 Förväntad framtida utveckling

### Förväntad framtida utveckling samt risker och osäkerhetsfaktorer

Under 2022 förväntas bolaget fortsätta utvecklas positivt genom att den nya diagnosplattformen nu är lanserad och har stort ökat intresse på marknaden. Vi ser generellt ett fortsatt stort intresse för bolaget och dess produkter och tjänster.

Som tidigare år finns det även en finansiell risk i valutafluktuationen mellan EUR och SEK.

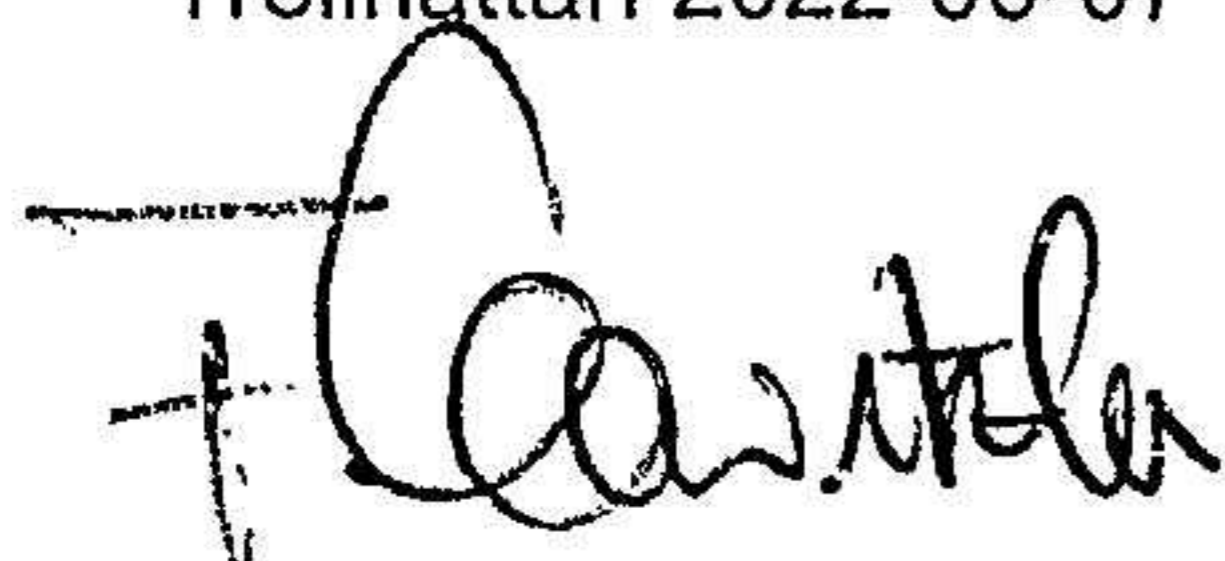
## Not 21 Händelser efter balansdagen

Den största finansiella risken är bristen på elektronikkomponenter (halvledare), som är en följd av det osäkra världsläget. Det är svårt att avgöra situationens längd och tid för marknads återhämtning.

Försäljningen till Ryssland har upphört, men då den är liten i förhållande till vår totala försäljning, så bedömer vi att effekten inte har så stor påverkan för bolaget.

## Underskrifter

Trollhättan 2022-06-07




Frank Konietzke  
Styrelseordförande



Rick Pettersson  
Verkställande direktör



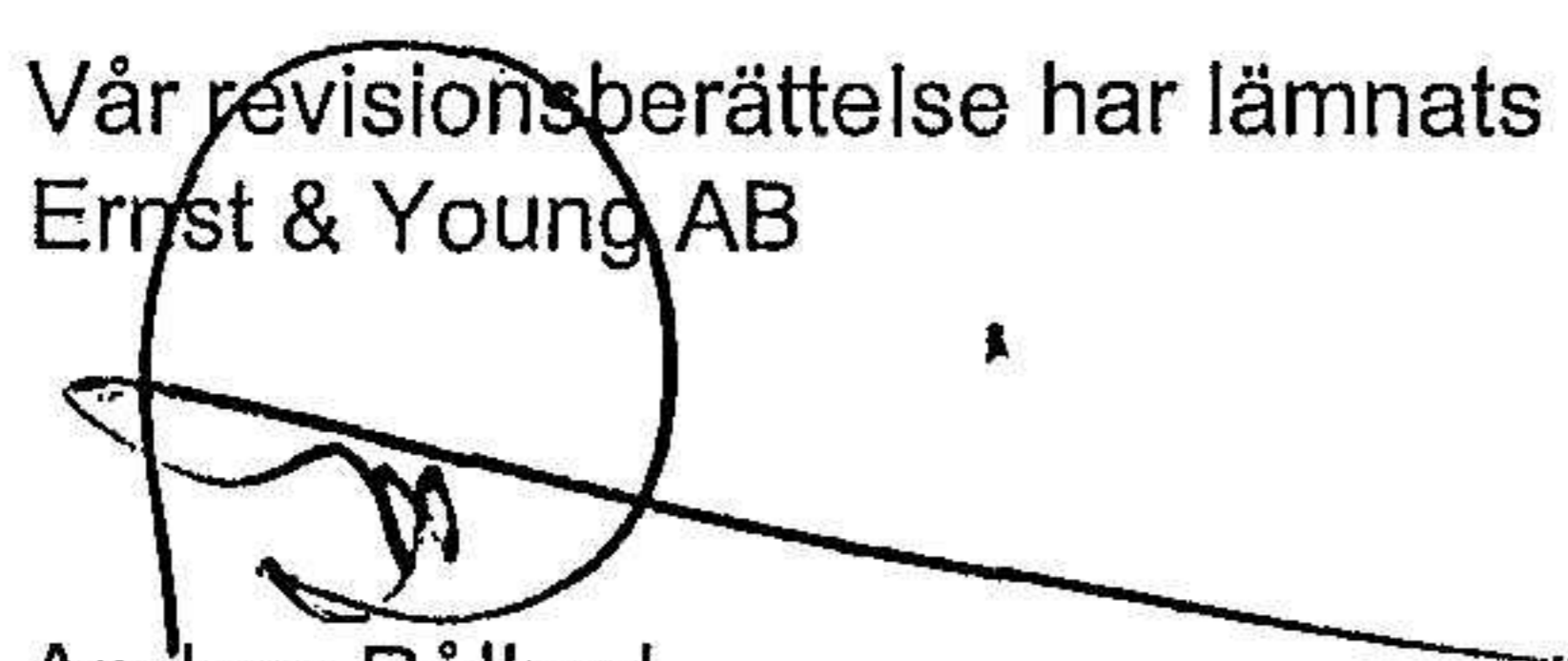
Jan Arman  
Styrelseledamot



Mario Weiss  
Styrelseledamot

Vår revisionsberättelse har lämnats den  
Ernst & Young AB

28/6 2022



Anders Pålhed  
Auktoriserad revisor



Building a better  
working world

Fotokopians överensstämmelse  
med originalet intygas:

ANNE'S BALLEN

## Revisionsberättelse

Till bolagsstämman i Autocom Diagnostic Partner AB, org.nr 556402-8511

### Rapport om årsredovisningen

#### Uttalanden

Vi har utfört en revision av årsredovisningen för Autocom Diagnostic Partner AB för räkenskapsåret 2021.

Enligt vår uppfattning har årsredovisningen upprättats i enlighet med årsredovisningslagen och ger en i alla väsentliga avseenden rättvisande bild av Autocom Diagnostic Partner ABs finansiella ställning per den 31 december 2021 och av dess finansiella resultat och kassaflöde för året enligt årsredovisningslagen. Förvaltningsberättelsen är förenlig med årsredovisningens övriga delar.

Vi tillstyrker därför att bolagsstämman fastställer resultaträkningen och balansräkningen.

#### Grund för uttalanden

Vi har utfört revisionen enligt International Standards on Auditing (ISA) och god revisionssed i Sverige. Vårt ansvar enligt dessa standarder beskrivs närmare i avsnittet *Revisorns ansvar*. Vi är oberoende i förhållande till Autocom Diagnostic Partner AB enligt god revisorssed i Sverige och har i övrigt fullgjort vårt yrkesetiska ansvar enligt dessa krav.

Vi anser att de revisionsbevis vi har inhämtat är tillräckliga och ändamålsenliga som grund för våra uttalanden.

#### Styrelsens och verkställande direktörens ansvar

Det är styrelsen och verkställande direktören som har ansvaret för att årsredovisningen upprättas och att den ger en rättvisande bild enligt årsredovisningslagen. Styrelsen och verkställande direktören ansvarar även för den interna kontroll som de bedömer är nödvändig för att upprätta en årsredovisning som inte innehåller några väsentliga felaktigheter, vare sig dessa beror på oegentligheter eller misstag.

Vid upprättandet av årsredovisningen ansvarar styrelsen och verkställande direktören för bedömningen av bolagets förmåga att fortsätta verksamheten. De upplyser, när så är tillämpligt, om förhållanden som kan påverka förmågan att fortsätta verksamheten och att använda antagandet om fortsatt drift. Antagandet om fortsatt drift tillämpas dock inte om styrelsen och verkställande direktören avser att likvidera bolaget, upphöra med verksamheten eller inte har något realistiskt alternativ till att göra något av detta.

#### Revisorns ansvar

Våra mål är att uppnå en rimlig grad av säkerhet om att årsredovisningen som helhet inte innehåller några väsentliga felaktigheter, vare sig dessa beror på oegentligheter eller misstag, och att lämna en revisionsberättelse som innehåller våra uttalanden. Rimlig säkerhet är en hög grad av säkerhet, men är ingen garanti för att en revision som utförs enligt ISA och god revisionssed i Sverige alltid kommer att upptäcka en väsentlig felaktighet om en sådan finns. Felaktigheter kan uppstå på grund av oegentligheter eller misstag och anses vara väsentliga om de enskilt eller tillsammans rimligen kan förväntas påverka de ekonomiska beslut som användare fattar med grund i årsredovisningen.

Som del av en revision enligt ISA använder vi professionellt omdöme och har en professionellt skeptisk inställning under hela revisionen. Dessutom:

- identifierar och bedömer vi riskerna för väsentliga felaktigheter i årsredovisningen, vare sig dessa beror på oegentligheter eller misstag, utformar och utför granskningsåtgärder bland annat utifrån dessa risker och inhämtar revisionsbevis som är tillräckliga och ändamålsenliga för att utgöra en grund för våra uttalanden. Risken för att inte upptäcka en väsentlig felaktighet till följd av oegentligheter är högre än för en väsentlig felaktighet som beror på misstag, eftersom oegentligheter kan innefatta agerande i maskopi, förfalskning, avsiktliga utelämnanden, felaktig information eller åsidosättande av intern kontroll.
- skaffar vi oss en förståelse av den del av bolagets interna kontroll som har betydelse för vår revision för att utforma granskningsåtgärder som är lämpliga med hänsyn till omständigheterna, men inte för att uttala oss om effektiviteten i den interna kontrollen.
- utvärderar vi lämpligheten i de redovisningsprinciper som används och rimligheten i styrelsens och verkställande direktörens uppskattningar i redovisningen och tillhörande upplysningar.
- drar vi en slutsats om lämpligheten i att styrelsen och verkställande direktören använder antagandet om fortsatt drift vid upprättandet av årsredovisningen. Vi drar också en slutsats, med grund i de inhämtade revisionsbevisen, om det finns någon väsentlig osäkerhetsfaktor som avser sådana händelser eller förhållanden som kan leda till betydande tvivel om bolagets förmåga att fortsätta verksamheten. Om vi drar slutsatsen att det finns en väsentlig osäkerhetsfaktor, måste vi i revisionsberättelsen fästa uppmärksamheten på upplysningarna i årsredovisningen om den väsentliga osäkerhetsfaktorn eller, om sådana upplysningar är otillräckliga, modifiera uttalandet om årsredovisningen. Våra slutsatser baseras på de revisionsbevis som inhämtas fram till datumet för revisionsberättelsen. Dock kan framtida händelser eller förhållanden göra att ett bolag inte längre kan fortsätta verksamheten.
- utvärderar vi den övergripande presentationen, strukturen och innehållet i årsredovisningen, däribland upplysningarna, och om årsredovisningen återger de underliggande transaktionerna och händelserna på ett sätt som ger en rättvisande bild.

Vi måste informera styrelsen om bland annat revisionens planerade omfattning och inriktning samt tidpunkten för den. Vi måste också informera om betydelsefulla iakttagelser under revisionen, däribland de eventuella betydande brister i den interna kontrollen som vi identifierat.



Building a better  
working world

2022070129596

## Rapport om andra krav enligt lagar och andra författningar

### Uttalanden

Utöver vår revision av årsredovisningen har vi även utfört en revision av styrelsens och verkställande direktörens förvaltning för Autocom Diagnostic Partner AB för räkenskapsåret 2021 samt av förslaget till dispositioner beträffande bolagets vinst eller förlust.

Vi tillstyrker att bolagsstämman disponerar vinsten enligt förslaget i förvaltningsberättelsen och beviljar styrelsens ledamöter och verkställande direktören ansvarsfrihet för räkenskapsåret.

### Grund för uttalanden

Vi har utfört revisionen enligt god revisions sed i Sverige. Vårt ansvar enligt denna beskrivs närmare i avsnittet *Revisorns ansvar*. Vi är oberoende i förhållande till Autocom Diagnostic Partner AB enligt god revisors sed i Sverige och har i övrigt fullgjort vårt yrkesetiska ansvar enligt dessa krav.

Vi anser att de revisionsbevis vi har inhämtat är tillräckliga och ändamålsenliga som grund för våra uttalanden.

### Styrelsens och verkställande direktörens ansvar

Det är styrelsen som har ansvaret för förslaget till dispositioner beträffande bolagets vinst eller förlust. Vid förslag till utdelning innefattar detta bland annat en bedömning av om utdelningen är försvarlig med hänsyn till de krav som bolagets verksamhetsart, omfattning och risker ställer på storleken av bolagets egna kapital, konsolideringsbehov, likviditet och ställning i övrigt.

Styrelsen ansvarar för bolagets organisation och förvaltningen av bolagets angelägenheter. Detta innefattar bland annat att fortlöpande bedöma bolagets ekonomiska situation och att tillse att bolagets organisation är utformad så att bokföringen, medelsförvaltningen och bolagets ekonomiska angelägenheter i övrigt kontrolleras på ett betryggande sätt. Verkställande direktören ska sköta den löpande förvaltningen enligt styrelsens riktlinjer och anvisningar och bland annat vidta de åtgärder som är nödvändiga för att bolagets bokföring ska fullgöras i överensstämmelse med lag och för att medelsförvaltningen ska skötas på ett betryggande sätt.

### Revisorns ansvar

Vårt mål beträffande revisionen av förvaltningen, och därmed vårt uttalande om ansvarsfrihet, är att inhämta revisionsbevis för att med en rimlig grad av säkerhet kunna bedöma om någon styrelseledamot eller verkställande direktören i något väsentligt avseende:

- företagit någon åtgärd eller gjort sig skyldig till någon försummelse som kan föranleda ersättningsskyldighet mot bolaget, eller
- på något annat sätt handlat i strid med aktiebolagslagen, årsredovisningslagen eller bolagsordningen.

Vårt mål beträffande revisionen av förslaget till dispositioner av bolagets vinst eller förlust, och därmed vårt uttalande om detta, är att med rimlig grad av säkerhet bedöma om förslaget är förenligt med aktiebolagslagen.

Rimlig säkerhet är en hög grad av säkerhet, men ingen garanti för att en revision som utförs enligt god revisions sed i Sverige alltid kommer att upptäcka åtgärder eller försummelser som kan föranleda ersättningsskyldighet mot bolaget, eller att ett förslag till dispositioner av bolagets vinst eller förlust inte är förenligt med aktiebolagslagen.

Som en del av en revision enligt god revisions sed i Sverige använder vi professionellt omdöme och har en professionellt skeptisk inställning under hela revisionen. Granskningen av förvaltningen och förslaget till dispositioner av bolagets vinst eller förlust grundar sig främst på revisionen av räkenskaperna. Vilka tillkommande granskningsåtgärder som utförs baseras på vår professionella bedömning med utgångspunkt i risk och väsentlighet. Det innebär att vi fokuserar granskningen på sådana åtgärder, områden och förhållanden som är väsentliga för verksamheten och där avsteg och överträdelser skulle ha särskild betydelse för bolagets situation. Vi går igenom och prövar fattade beslut, beslutsunderlag, vidtagna åtgärder och andra förhållanden som är relevanta för vårt uttalande om ansvarsfrihet. Som underlag för vårt uttalande om styrelsens förslag till dispositioner beträffande bolagets vinst eller förlust har vi granskat om förslaget är förenligt med aktiebolagslagen.

Örebro den 28 juni 2022

Ernst & Young AB

Anders Pålhed  
Auktoriserad revisor