

Årsredovisning

för

Eriksöre Camping AB

559252-1602

Räkenskapsåret

2024

Fastställelseintyg

Undertecknad styrelseledamot i Eriksöre Camping AB intygar, dels att denna kopia av årsredovisningen stämmer överens med originalet, dels att resultaträkningen och balansräkningen i årsredovisningen har fastställts på årsstämma 28/6 2025. Årsstämman beslutade att godkänna styrelsens förslag till resultatdisposition.

Mörbylånga 28/6 2025



Kjell Palmqvist

Styrelsen för Eriksöre Camping AB avger följande årsredovisning för räkenskapsåret 2024.

Årsredovisningen är upprättad i svenska kronor, SEK. Om inte annat särskilt anges, redovisas alla belopp i hela kronor (kr). Uppgifter inom parentes avser föregående år.

Förvaltningsberättelse

Verksamheten

Allmänt om verksamheten

Företaget bedriver campingverksamhet och stugförmedling på Eriksöre Camping med 300 campingplatser samt uthyrningar av villavagnar och stugor. Även en mindre servicebutik ingår i verksamheten.

Företaget har sitt säte i Mörbylånga kommun, Kalmar län.

Väsentliga händelser under räkenskapsåret


Styrelsen ser positivt på framtiden och under 2024 togs ytterligare en person in i styrelsen, Thomas Fungmark.

Flerårsöversikt (Tkr)	2024	2023	2022	2021
Nettoomsättning	8 194	7 243	4 722	5 265
Resultat efter finansiella poster	-31	277	-1	261
Soliditet (%)	30,0	24,1	-4,3	-5,8

Förändringar i eget kapital

	Aktie- kapital	Balanserat resultat	Årets resultat	Totalt
Belopp vid årets ingång	50 000	318 831	251 755	620 586
Disposition enligt beslut av årsstämman:				
Balanseras i ny räkning		251 755	-251 755	0
Årets resultat			-30 928	-30 928
Belopp vid årets utgång	50 000	570 586	-30 928	589 658

Fotokopians överensstämmelse
med originalet intygas:



Resultatdisposition

Styrelsen föreslår att till förfogande stående vinstmedel (kronor):

balanserad vinst	570 586
årets förlust	-30 928
	539 658
disponeras så att	
i ny räkning överföres	539 658
	539 658

Företagets resultat och ställning i övrigt framgår av efterföljande resultat- och balansräkning med noter.


Fotokopians överensstämmelse
med originalet intygas:



Resultaträkning

	Not	2024-01-01 -2024-12-31	2023-01-01 -2023-12-31
Rörelseintäkter, lagerförändringar m. m.			
Nettoomsättning		8 193 960	7 243 375
Övriga rörelseintäkter		-292 727	225 169
Summa rörelseintäkter, lagerförändringar m.m.		7 901 233	7 468 544
Rörelsekostnader			
Handelsvaror		-1 135 236	-308 246
Övriga externa kostnader		-4 739 056	-4 827 967
Personalkostnader	2	-1 826 445	-1 772 873
Av- och nedskrivningar av materiella och immateriella anläggningstillgångar		-132 114	-115 321
Övriga rörelsekostnader		0	-30 000
Summa rörelsekostnader		-7 832 851	-7 054 407
Rörelseresultat		68 382	414 137
Finansiella poster			
Räntekostnader och liknande resultatposter		-99 310	-136 822
Summa finansiella poster		-99 310	-136 822
Resultat efter finansiella poster		-30 928	277 315
Resultat före skatt		-30 928	277 315
Skatter			
Skatt på årets resultat		0	-25 560
Årets resultat		-30 928	251 755

Fotokopians överensstämmelse
med originalet intygas:



Balansräkning

Not

2024-12-31

2023-12-31

TILLGÅNGAR

Anläggningstillgångar

Immateriella anläggningstillgångar

Koncessioner, patent, licenser, varumärken samt liknande rättigheter

3

7 800

18 200

Summa immateriella anläggningstillgångar

7 800

18 200

Materiella anläggningstillgångar

Byggnader och mark

4

135 125

158 625

Inventarier, verktyg och installationer

5

183 216

217 852

Summa materiella anläggningstillgångar

318 341

376 477

Finansiella anläggningstillgångar

Andra långfristiga värdepappersinnehav

6

100 000

100 000

Summa finansiella anläggningstillgångar

100 000

100 000

Summa anläggningstillgångar

426 141

494 677

Omsättningstillgångar

Kortfristiga fordringar

Kundfordringar

1 339 744

1 309 438

Övriga fordringar

0

54 771

Förutbetalda kostnader och upplupna intäkter

320 935

494 272

Summa kortfristiga fordringar

1 660 679

1 858 481

Kassa och bank

Kassa och bank

-120 750

222 470

Summa kassa och bank

-120 750

222 470

Summa omsättningstillgångar

1 539 929

2 080 951

SUMMA TILLGÅNGAR

1 966 070

2 575 628

Fotokopians överensstämmelse
med originalet intygas:



Balansräkning

Not

2024-12-31

2023-12-31

EGET KAPITAL OCH SKULDER

Eget kapital

Bundet eget kapital

Aktiekapital

50 000

50 000

Summa bundet eget kapital

50 000

50 000

Fritt eget kapital

Balanserat resultat

570 586

318 831

Årets resultat

-30 928

251 755

Summa fritt eget kapital

539 658

570 586

Summa eget kapital

589 658

620 586

Långfristiga skulder

Övriga skulder till kreditinstitut

-2 210

352 390

Summa långfristiga skulder

-2 210

352 390

Kortfristiga skulder

Övriga skulder till kreditinstitut

300 000

300 000

Leverantörsskulder

833 218

915 895

Skulder till koncernföretag

0

79 006

Skatteskulder

44 218

39 968

Övriga skulder

109 752

29 679

Upplupna kostnader och förutbetalda intäkter

91 434

238 104

Summa kortfristiga skulder

1 378 622

1 602 652

SUMMA EGET KAPITAL OCH SKULDER

1 966 070

2 575 628

Fotokopians överensstämmelse
med originalet intygas:



Noter

Not 1 Redovisningsprinciper

Allmänna upplysningar

Årsredovisningen är upprättad i enlighet med årsredovisningslagen och Bokföringsnämndens allmänna råd (BFNAR 2016:10) om årsredovisning i mindre företag.

Avskrivning

Tillämpade avskrivningstider:

Immateriella anläggningstillgångar

Byggnader och mark	10 år
Inventarier, verktyg och installationer	5 år

Nyckeltalsdefinitioner

Nettoomsättning

Rörelsens huvudintäkter, fakturerade kostnader, sidointäkter samt intäktskorrigeringar.

Resultat efter finansiella poster

Resultat efter finansiella intäkter och kostnader men före bokslutsdispositioner och skatter.

Soliditet (%)

Justerat eget kapital (eget kapital och obeskattade reserver med avdrag för uppskjuten skatt) i procent av balansomslutning.

Not 2 Medelantalet anställda

	2024	2023
Medelantalet anställda	5	5

Not 3 Koncessioner, patent, licenser, varumärken samt liknande rättigheter

	2024-12-31	2023-12-31
Ingående anskaffningsvärden	52 000	52 000
Utgående ackumulerade anskaffningsvärden	52 000	52 000
Ingående avskrivningar	-33 800	-23 400
Årets avskrivningar	-10 400	-10 400
Utgående ackumulerade avskrivningar	-44 200	-33 800
Utgående redovisat värde	7 800	18 200

Fotokopians överensstämmelse
med originalet intygas:



2025082204205

Not 4 Byggnader och mark

	2024-12-31	2023-12-31
Ingående anskaffningsvärden	235 000	235 000
Utgående ackumulerade anskaffningsvärden	235 000	235 000
Ingående avskrivningar	-76 375	-52 875
Årets avskrivningar	-23 500	-23 500
Utgående ackumulerade avskrivningar	-99 875	-76 375
Utgående redovisat värde	135 125	158 625

Not 5 Inventarier, verktyg och installationer

	2024-12-31	2023-12-31
Ingående anskaffningsvärden	450 539	477 454
Inköp	49 597	105 039
Försäljningar/utrangeringar		-131 954
Utgående ackumulerade anskaffningsvärden	500 136	450 539
Ingående avskrivningar	-242 418	-177 678
Omklassificeringar		9 943
Årets avskrivningar	-74 502	-74 683
Utgående ackumulerade avskrivningar	-316 920	-242 418
Utgående redovisat värde	183 216	208 121

Not 6 Andra långfristiga värdepappersinnehav

	2024-12-31	2023-12-31
Ingående anskaffningsvärden	100 000	100 000
Utgående ackumulerade anskaffningsvärden	100 000	100 000
Utgående redovisat värde	100 000	100 000

Fotokopians överensstämmelse
med originalet intygas:




2025082204206


Not 7 Ställda säkerheter

	2024-12-31	2023-12-31
Företagsinteckning	2 100 000	2 100 000
	2 100 000	2 100 000

Mörbylånga 29 6 2025


Kjell Palmqvist
Ordförande


Peter Haraldsson


Mikael Kyllenbeck

Fotokopians överensstämmelse
med originalet intygas:

