

Årsredovisning
för
FysioRehab Sthlm AB
556894-9951
Räkenskapsåret
2023

Fastställelseintyg

Undertecknad styrelseledamot i FysioRehab Sthlm AB intygar, dels att denna kopia av årsredovisningen stämmer överens med originalet, dels att resultaträkningen och balansräkningen i årsredovisningen har fastställts på årsstämma 2024-06-20. Årsstämman beslutade att godkänna styrelsens förslag till resultatdisposition.

Hässelby 2024-06-20


Catarina Hampe

Årsredovisning
för
FysioRehab Sthlm AB

556894-9951

Räkenskapsåret

2023

Vidkommas
Stefan Magnusson

STEFAN MAGNUSSON

0730-730350

Styrelsen för FysioRehab Sthlm AB avger följande årsredovisning för räkenskapsåret 2023.

Årsredovisningen är upprättad i svenska kronor, SEK. Om inte annat särskilt anges, redovisas alla belopp i hela kronor (kr). Uppgifter inom parentes avser föregående år.

Förvaltningsberättelse

Verksamheten

Allmänt om verksamheten

FysioRehab Sthlm AB bedriver sjukgymnastik och därmed förenligt verksamhet. Bolaget är anslutet till Stockholms Läns Landsting för offentligt finansierad vård.

Företaget har sitt säte i Stockholms Län.

Flerårsöversikt (tkr)	2023	2022	2021	2020
Nettoomsättning	793	722	574	800
Resultat efter finansiella poster	72	77	118	191
Soliditet (%)	49	59	94	67

Förändringar i eget kapital

	Aktie- kapital	Balanserat resultat	Årets resultat	Totalt
Belopp vid årets ingång	50 000	7 727	60 968	118 695
Disposition enligt beslut av årsstämman:				
Utdelning		-60 000		-60 000
Balanseras i ny räkning		60 968	-60 968	0
Årets resultat			56 892	56 892
Belopp vid årets utgång	50 000	8 695	56 892	115 587

Resultatdisposition

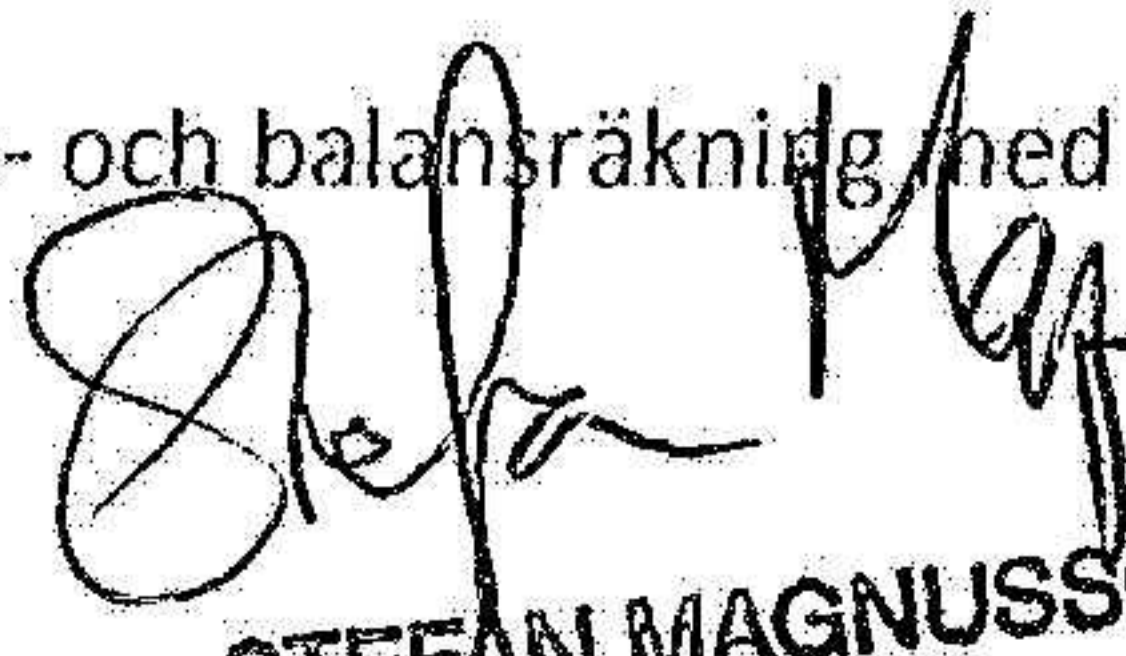
Styrelsen föreslår att till förfogande stående vinstmedel (kronor):

balanserad vinst	8 695
årets vinst	56 893
	65 588
disponeras så att	
till aktieägare utdelas (110 kronor per aktie)	55 000
i ny räkning överföres	10 588
	65 588

Styrelsen föreslås bemyndigas att besluta om tidpunkt då utdelningen skall betalas.

Styrelsen anser att förslaget är förenligt med försiktighetsregeln i 17 kap. 3 § aktiebolagslagen enligt följande redogörelse: Styrelsens uppfattning är att vinstutdelningen är försvarlig med hänsyn till de krav verksamhetens art, omfattning och risk ställer på storleken på det egna kapitalet, bolagets konsolideringsbehov, likviditet och ställning i övrigt.

Företagets resultat och ställning i övrigt framgår av efterföljande resultat- och balansräkning med noter.

Vicelineras: 
STEFAN MAGNUSSON

Resultaträkning

Not
1

2023-01-01
-2023-12-31

2022-01-01
-2022-12-31

Rörelseintäkter, lagerförändringar m. m.

Nettoomsättning		792 901	722 351
Summa rörelseintäkter, lagerförändringar m.m.		792 901	722 351

Rörelsekostnader

Handelsvaror		-9 490	-1 956
Övriga externa kostnader		-112 129	-109 278
Personalkostnader	2	-600 271	-534 246
Summa rörelsekostnader		-721 890	-645 480

Rörelseresultat		71 011	76 871
------------------------	--	---------------	---------------

Finansiella poster


Övriga ränteintäkter och liknande resultatposter		510	0
Räntekostnader och liknande resultatposter		0	-68
Summa finansiella poster		510	-68

Resultat efter finansiella poster		71 521	76 803
--	--	---------------	---------------

Resultat före skatt		71 521	76 803
----------------------------	--	---------------	---------------

Skatter

Skatt på årets resultat		-14 628	-15 835
Årets resultat		56 893	60 968

Vidkommas:

STEFAN MAGNUSSON

Balansräkning

Not
1

2023-12-31

2022-12-31

TILLGÅNGAR

Omsättningstillgångar

Kortfristiga fordringar

Kundfordringar

0

59 703

Övriga fordringar

28 591

27 384

Förutbetalda kostnader och upplupna intäkter

7 245

7 245

Summa kortfristiga fordringar

35 836

94 332

Kassa och bank

Kassa och bank

202 446

105 249

Summa kassa och bank

202 446

105 249

Summa omsättningstillgångar

238 282

199 581

SUMMA TILLGÅNGAR

238 282

199 581

2024062717977

Vidimeras:

STEFAN MAGNUSSON

Balansräkning

Not
1

2023-12-31

2022-12-31

EGET KAPITAL OCH SKULDER

Eget kapital

Bundet eget kapital

Aktiekapital - 500 aktier

50 000

50 000

Summa bundet eget kapital

50 000

50 000

Fritt eget kapital

Balanserat resultat

8 695

7 728

Årets resultat

56 893

60 968

Summa fritt eget kapital

65 588

68 695

Summa eget kapital

115 588

118 695

Kortfristiga skulder

Leverantörsskulder

0

349

Övriga skulder

122 694

80 537

Summa kortfristiga skulder


122 694

80 886

SUMMA EGET KAPITAL OCH SKULDER

238 282

199 581

Vidimerat:

STEFAN MAGNUSSON

Noter

Not 1 Redovisningsprinciper

Allmänna upplysningar

Årsredovisningen är upprättad i enlighet med årsredovisningslagen och Bokföringsnämndens allmänna råd (BFNAR 2016:10) om årsredovisning i mindre företag.

Nyckeltalsdefinitioner

Nettoomsättning

Rörelsens huvudintäkter, fakturerade kostnader, sidointäkter samt intäktskorrigeringar.

Resultat efter finansiella poster

Resultat efter finansiella intäkter och kostnader men före bokslutsdispositioner och skatter.

Soliditet (%)

Justerat eget kapital (eget kapital och obeskattade reserver med avdrag för uppskjuten skatt) i procent av balansomslutning.

Not 2 Medelantalet anställda

	2023	2022
Medelantalet anställda	1	1

Hässelby den 20 juni 2024


Catarina Hamp

Vidkomeras:

STEFAN MAGNUSSON