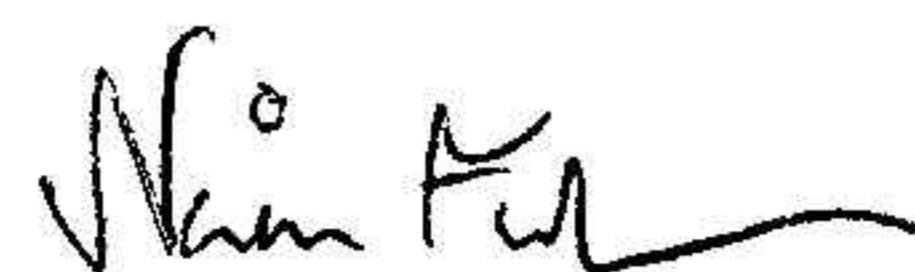


**Årsredovisning**  
för  
**Joni Studios AB**  
559308-3644  
Räkenskapsåret  
2024-01-01 – 2024-12-31

**Fastställelseintyg**

Undertecknad styrelseledamot i Joni Studios AB intygar, dels att denna kopia av årsredovisningen stämmer överens med originalet, dels att resultaträkningen och balansräkningen i årsredovisningen har fastställts på årsstämman den 30 maj 2025. Årsstämman beslutade att godkänna styrelsens förslag till resultatdisposition.

Kalmar den 30 maj 2025



Nina Fredsson

20250626;2025063001429


**Årsredovisning**  
för  
**Joni Studios AB**

559308-3644

Räkenskapsåret

2024-01-01 – 2024-12-31

Fotokopians överensstämmelse  
med originalet intygas:



.....

Styrelsen för Joni Studios AB avger följande årsredovisning för räkenskapsåret  
2024-01-01 – 2024-12-31.

Årsredovisningen är upprättad i svenska kronor, SEK. Om inte annat särskilt anges, redovisas alla belopp i hela kronor (kr). Uppgifter inom parentes avser föregående år.

## Förvaltningsberättelse

### Verksamheten

#### *Allmänt om verksamheten*

Företaget bedriver frisørsalong i centrala Kalmar.


Företaget har sitt säte i Kalmar.

| Flerårsöversikt (Tkr)             | 2024 | 2023 | 2022 | 2021<br>(10 mån) |
|-----------------------------------|------|------|------|------------------|
| Nettoomsättning                   | 574  | 560  | 605  | 448              |
| Resultat efter finansiella poster | 8    | 8    | -24  | -2               |
| Soliditet (%)                     | 7,7  | 2,7  | -1,1 | 8,0              |

### Förändringar i eget kapital

|                                             | Aktie-<br>kapital | Balanserat<br>resultat | Årets<br>resultat | Totalt        |
|---------------------------------------------|-------------------|------------------------|-------------------|---------------|
| Belopp vid årets ingång                     | 25 000            | -27 322                | 8 502             | 6 180         |
| Disposition enligt beslut<br>av årsstämman: |                   |                        |                   |               |
| Balanseras i ny räkning                     |                   | 8 502                  | -8 502            | 0             |
| Årets resultat                              |                   |                        | 8 172             | 8 172         |
| <b>Belopp vid årets utgång</b>              | <b>25 000</b>     | <b>-18 820</b>         | <b>8 172</b>      | <b>14 352</b> |

Fotokopians överensstämmelse  
med originalet intygas:



.....


### Resultatdisposition

Styrelsen föreslår att den ansamlade förlusten (kronor):

|                        |                |
|------------------------|----------------|
| ansamlad förlust       | -18 820        |
| årets vinst            | 8 172          |
|                        | <b>-10 648</b> |
| behandlas så att       |                |
| i ny räkning överföres | -10 648        |
|                        | <b>-10 648</b> |

Företagets resultat och ställning i övrigt framgår av efterföljande resultat- och balansräkning med noter.

Fotokopians överensstämmelse  
med originalet intygas:




sk=20250626;2025063001431

## Resultaträkning

|                                                                             | Not | 2024-01-01<br>-2024-12-31 | 2023-01-01<br>-2023-12-31 |
|-----------------------------------------------------------------------------|-----|---------------------------|---------------------------|
| <b>Rörelseintäkter, lagerförändringar m. m.</b>                             |     |                           |                           |
| Nettoomsättning                                                             |     | 574 198                   | 559 709                   |
| Övriga rörelseintäkter                                                      |     | 0                         | 4 993                     |
| <b>Summa rörelseintäkter, lagerförändringar m.m.</b>                        |     | <b>574 198</b>            | <b>564 702</b>            |
| <b>Rörelsekostnader</b>                                                     |     |                           |                           |
| Handelsvaror                                                                |     | -204 598                  | -197 983                  |
| Övriga externa kostnader                                                    |     | -321 687                  | -320 354                  |
| Personalkostnader                                                           | 2   | -7 469                    | -1 773                    |
| Av- och nedskrivningar av materiella och immateriella anläggningstillgångar |     | -23 228                   | -23 228                   |
| <b>Summa rörelsekostnader</b>                                               |     | <b>-556 982</b>           | <b>-543 338</b>           |
| <b>Rörelseresultat</b>                                                      |     | <b>17 216</b>             | <b>21 364</b>             |
| <b>Finansiella poster</b>                                                   |     |                           |                           |
| Övriga ränteintäkter och liknande resultatposter                            |     | 212                       | 188                       |
| Räntekostnader och liknande resultatposter                                  |     | -9 256                    | -13 050                   |
| <b>Summa finansiella poster</b>                                             |     | <b>-9 044</b>             | <b>-12 862</b>            |
| <b>Resultat efter finansiella poster</b>                                    |     | <b>8 172</b>              | <b>8 502</b>              |
| <b>Resultat före skatt</b>                                                  |     | <b>8 172</b>              | <b>8 502</b>              |
| <b>Årets resultat</b>                                                       |     | <b>8 172</b>              | <b>8 502</b>              |

Fotokopians överensstämmelse  
med originalet intygas:



## Balansräkning

Not

2024-12-31

2023-12-31

### TILLGÅNGAR

#### Anläggningstillgångar

##### *Materiella anläggningstillgångar*

Inventarier, verktyg och installationer

3

31 564

54 792

**Summa materiella anläggningstillgångar**

**31 564**

**54 792**

**Summa anläggningstillgångar**

**31 564**

**54 792**

#### Omsättningstillgångar

##### *Varulager m. m.*

Råvaror och förnödenheter

42 679

48 471

**Summa varulager**

**42 679**

**48 471**

##### *Kortfristiga fordringar*

Kundfordringar

21 647

30 000

Övriga fordringar

25 184

18 579

Förutbetalda kostnader och upplupna intäkter

55 551

36 492

**Summa kortfristiga fordringar**

**102 382**

**85 071**

##### *Kassa och bank*

Kassa och bank

8 705

37 852

**Summa kassa och bank**

**8 705**

**37 852**

**Summa omsättningstillgångar**

**153 766**


**171 394**

**SUMMA TILLGÅNGAR**

**185 330**

**226 186**

Fotokopians överensstämmelse  
med originalet intygas:



## Balansräkning

Not

2024-12-31

2023-12-31

### EGET KAPITAL OCH SKULDER

#### Eget kapital

##### *Bundet eget kapital*

Aktiekapital

25 000

25 000

**Summa bundet eget kapital**

**25 000**

**25 000**

##### *Fritt eget kapital*

Balanserat resultat

-18 820

-27 322

Årets resultat

8 172

8 502

**Summa fritt eget kapital**

**-10 648**

**-18 820**

**Summa eget kapital**

**14 352**

**6 180**

#### Långfristiga skulder

4

Övriga skulder till kreditinstitut

14 815

59 259

**Summa långfristiga skulder**

**14 815**

**59 259**

#### Kortfristiga skulder

Övriga skulder till kreditinstitut

44 444

44 444

Förskott från kunder

74 619

52 719

Leverantörsskulder

27 100

52 990

Övriga skulder

0

594

Upplupna kostnader och förutbetalda intäkter

10 000

10 000

**Summa kortfristiga skulder**

**156 163**

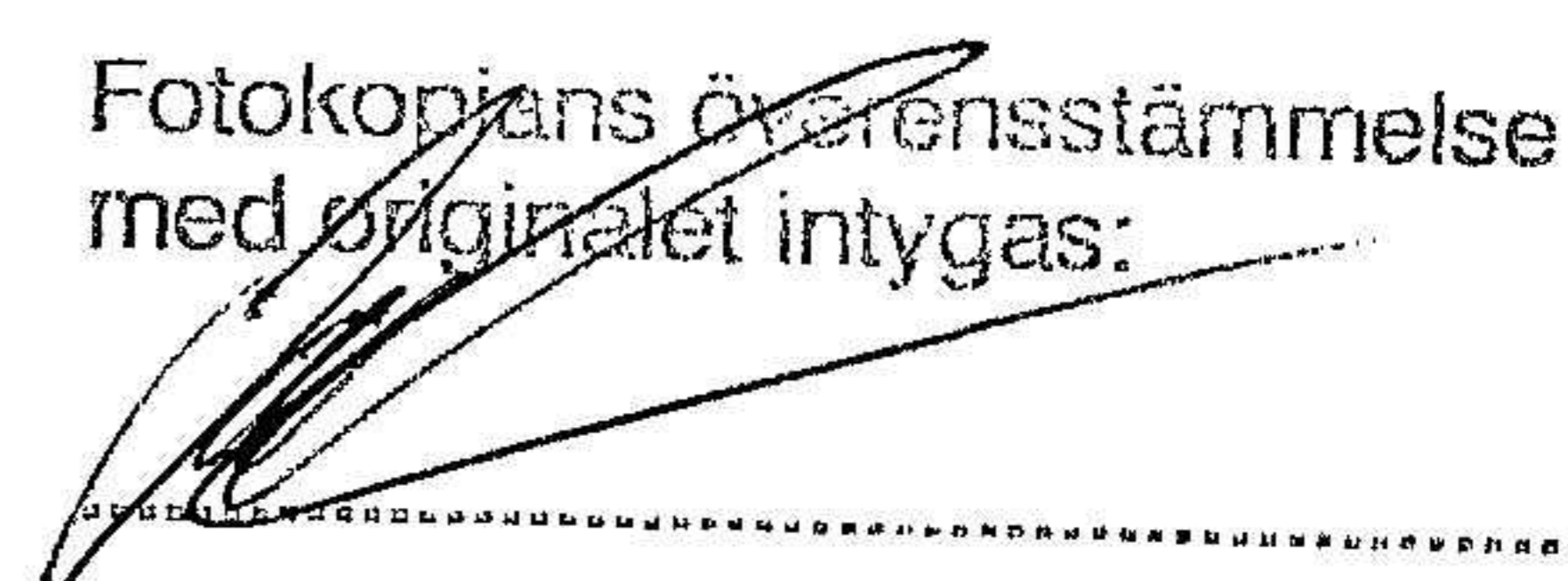
**160 747**

**SUMMA EGET KAPITAL OCH SKULDER**

**185 330**

**226 186**

Fotokopians överensstämmelse  
med originalet intygas:



## Noter

### Not 1 Redovisningsprinciper

#### Allmänna upplysningar

Årsredovisningen är upprättad i enlighet med årsredovisningslagen och Bokföringsnämndens allmänna råd (BFNAR 2016:10) om årsredovisning i mindre företag.

#### Avskrivning

Tillämpade avskrivningstider:

Inventarier, verktyg och installationer 5 år

#### Nyckeltalsdefinitioner

Nettoomsättning

Rörelsens huvudintäkter, fakturerade kostnader, sidointäkter samt intäktskorrigeringar.

Resultat efter finansiella poster

Resultat efter finansiella intäkter och kostnader men före bokslutsdispositioner och skatter.

Soliditet (%)

Justerat eget kapital (eget kapital och obeskattade reserver med avdrag för uppskjuten skatt) i procent av balansomslutning.

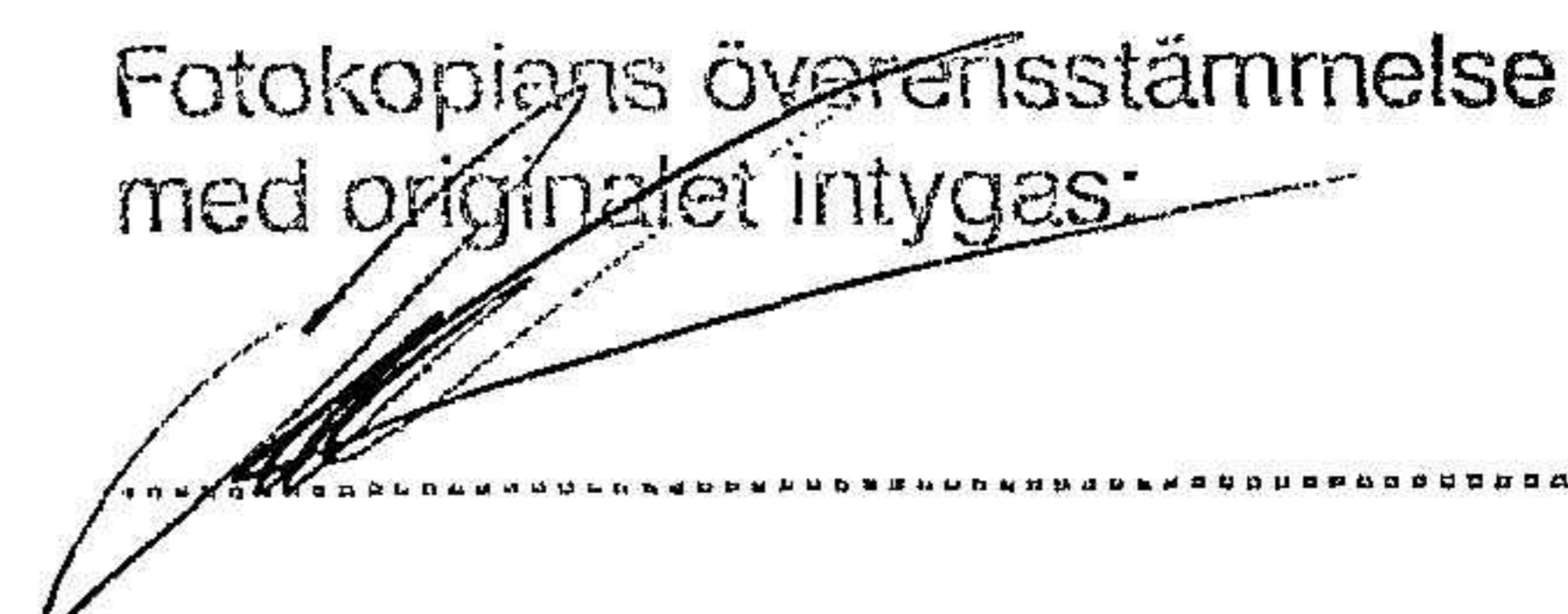
### Not 2 Medelantalet anställda

|                        | 2024-01-01<br>-2024-12-31 | 2023-01-01<br>-2023-12-31 |
|------------------------|---------------------------|---------------------------|
| Medelantalet anställda | 0                         | 0                         |

### Not 3 Inventarier, verktyg och installationer

|                                                 | 2024-12-31     | 2023-12-31     |
|-------------------------------------------------|----------------|----------------|
| Ingående anskaffningsvärden                     | 116 140        | 116 140        |
| <b>Utgående ackumulerade anskaffningsvärden</b> | <b>116 140</b> | <b>116 140</b> |
| Ingående avskrivningar                          | -61 348        | -38 120        |
| Årets avskrivningar                             | -23 228        | -23 228        |
| <b>Utgående ackumulerade avskrivningar</b>      | <b>-84 576</b> | <b>-61 348</b> |
| <b>Utgående redovisat värde</b>                 | <b>31 564</b>  | <b>54 792</b>  |

Fotokopians överensstämmelse  
med originalet intygas:




**Not 4 Långfristiga skulder**

Företaget har kortfristiga och långfristiga skulder, samtliga återbetalas inom fem år.

Kalmar den 30 maj 2025



Nina Fredsson  
Ordförande



Johanna von Platen

Fotokopiens överensstämmelse  
med originalet intygas:



k=20250626:2025063001436