

Ekonomipartner i Halland AB

556467-9305

Årsredovisning för räkenskapsåret 2022-01-01 - 2022-12-31

Styrelsen och verkställande direktören avger följande årsredovisning.

Innehåll

Sida

- förvaltningsberättelse	2
- resultaträkning	3
- balansräkning	4
- noter	6


Om inte annat särskilt anges, redovisas alla belopp i hela kronor.

Uppgifter inom parentes avser föregående år.

Undertecknad styrelseledamot i Ekonomipartner i Halland AB intygar, dels att denna kopia av årsredovisningen stämmer överens med originalet, dels att resultaträkningen och balansräkningen har fastställts på årsstämman den **28 januari 2022**.

Årsstämman beslutade att godkänna styrelsens förslag till hur vinsten ska fördelas.

Falkenberg den 31 januari 2022



Per Ekblom

Förvaltningsberättelse

Verksamheten

Bolagets verksamhet består av konsultverksamhet avseende företags organisation och ekonomi.

Bolaget har sitt säte i Falkenberg, Hallands län.

Flerårsöversikt

	2022	2021	2020	2019	2018
Nettoomsättning, tkr	176	150	151	189	276
Rörelseresultat, tkr	-60	71	42	-18	127
Resultat efter finansiella poster, tkr	-53	120	-25	78	227
Balansomslutning, tkr	531	790	921	1 203	1 343
Soliditet, %	84	87	84	82	81

Förändringar i eget kapital

	Aktie- kapital	Reserv- fond	Balanserat resultat	Årets resultat	Totalt
Belopp vid årets ingång	125 000	25 000	106 471	186 991	443 462
<i>Resultatdisposition enligt årsstämman</i>					
- Utdelning			-13 009	-186 991	-200 000
Årets resultat				7 095	7 095
Belopp vid årets utgång	125 000	25 000	93 462	7 095	250 557

Resultatdisposition

Till årsstämmans förfogande står följande vinstmedel:

Balanserat resultat	93 462
Årets resultat	7 095
Totalt	100 557

Styrelsen och verkställande direktören föreslår att vinstmedlen disponeras enligt följande:

Balanseras i ny räkning	100 557
Totalt	100 557

Resultaträkning


	<i>Not</i>	<i>2022-01-01</i> <i>-2022-12-31</i>	<i>2021-01-01</i> <i>-2021-12-31</i>
Rörelseintäkter, lagerförändringar m.m.			
Nettoomsättning		176 403	149 602
Summa rörelseintäkter, lagerförändringar m.m.		<u>176 403</u>	<u>149 602</u>
Rörelsekostnader			
Övriga externa kostnader		-181 897	-62 917
Personalkostnader	1	-54 420	-15 749
Summa rörelsekostnader		<u>-236 317</u>	<u>-78 666</u>
Rörelseresultat		-59 914	70 936
Finansiella poster			
Övriga ränteintäkter och liknande resultatposter		7 083	49 512
Summa finansiella poster		<u>7 083</u>	<u>49 512</u>
Resultat efter finansiella poster		-52 831	120 448
Bokslutsdispositioner			
Förändring av periodiseringsfonder		63 506	106 502
Summa bokslutsdispositioner		<u>63 506</u>	<u>106 502</u>
Resultat före skatt		10 675	226 950
Skatter			
Skatt på årets resultat		-3 580	-39 959
Årets resultat		<u><u>7 095</u></u>	<u><u>186 991</u></u>

2023020105636

Balansräkning

2025020105637


	Not	2022-12-31	2021-12-31
TILLGÅNGAR			
Anläggningstillgångar			
Materiella anläggningstillgångar			
Fordon		--	100 000
Summa anläggningstillgångar		<u>--</u>	<u>100 000</u>
Omsättningstillgångar			
Fordringar			
Kundfordringar		26 000	26 125
Skattefordringar		24 081	--
Övriga fordringar		13	60
Förutbetalda kostnader & upplupna intäkter		121 996	--
Summa kortfristiga fordringar		<u>172 090</u>	<u>26 185</u>
Kortfristiga placeringar			
Övriga kortfristiga placeringar		105 162	105 162
Summa kortfristiga placeringar		<u>105 162</u>	<u>105 162</u>
Kassa och bank			
Kassa och bank		254 091	558 940
Summa kassa och bank		<u>254 091</u>	<u>558 940</u>
Summa omsättningstillgångar		<u>531 343</u>	<u>690 287</u>
SUMMA TILLGÅNGAR		<u><u>531 343</u></u>	<u><u>790 287</u></u>



Balansräkning

	Not	2022-12-31	2021-12-31
EGET KAPITAL OCH SKULDER			
Eget kapital			
<i>Bundet eget kapital</i>			
Aktiekapital		125 000	125 000
Reservfond		25 000	25 000
Summa bundet eget kapital		<u>150 000</u>	<u>150 000</u>
<i>Fritt eget kapital</i>			
Balanserat resultat		93 462	106 471
Årets resultat		7 095	186 991
Summa fritt eget kapital		<u>100 557</u>	<u>293 462</u>
Summa eget kapital		<u>250 557</u>	<u>443 462</u>
Obeskattade reserver			
Periodiseringsfonder		247 052	310 558
Summa obeskattade reserver		<u>247 052</u>	<u>310 558</u>
Kortfristiga skulder			
Leverantörsskulder		2 014	3 002
Skatteskulder		--	7 619
Övriga skulder		27 484	25 119
Upplupna kostnader och förutbetalda intäkter		4 236	527
Summa kortfristiga skulder		<u>33 734</u>	<u>36 267</u>
SUMMA EGET KAPITAL OCH SKULDER		<u><u>531 343</u></u>	<u><u>790 287</u></u>

2023020105638



Tilläggsupplysningar**Redovisningsprinciper**

Årsredovisningen är upprättad i enlighet med årsredovisningslagen och BFNAR 2016:10

Årsredovisning i mindre företag.

Redovisningsprinciperna är oförändrade jämfört med föregående år.

Följande värderings- och omräkningsprinciper har tillämpats i årsredovisningen

- Kortfristiga placeringar avser noterade aktier och fondandelar vilka innehas i placerings syfte. Värdering görs till det lägsta av anskaffnings- och marknadsvärde enligt portföljmetod, där likartade värdepapper anses ingå i samma portfölj.
- Övriga tillgångar och skulder redovisas till anskaffningsvärden där inget annat anges.
- Periodiseringar redovisas enligt god redovisningssed.
- Inkomstskatter avseende året och föregående år med avdrag för inbetalda preliminära avgifter redovisas tillsammans med eventuellt saldo på skattekontot som övrig fordran/skatteskuld.
- Företagets intäkter från uppdrag till fast pris och rörlig räkning redovisas enligt huvudregeln.

Nyckeltalsdefinitioner**Soliditet**

Eget kapital och obeskattade reserver (med avdrag för uppskjuten skatt) i förhållande till balansomslutningen.

Not 1 Anställda

	2022-01-01	2021-01-01
	-202-12-31	-2021-12-31
Medeltalet anställda	<u>1</u>	<u>1</u>

Falkenberg 2023-01-18



Per Ekbom

Verkställande direktör