

Årsredovisning för  
**CustDev Consulting AB**

556915-5913

Räkenskapsåret  
**2022-01-01 - 2022-12-31**

Innehållsförteckning:	Sida
Förvaltningsberättelse	1
Resultaträkning	2
Balansräkning	3-4
Noter	5
Underskrifter	5

### Fastställelseintyg

Undertecknad styrelseledamot i CustDev Consulting AB intygar härmed dels att denna kopia av årsredovisningen överensstämmer med originalet, dels att resultat- och balansräkningen fastställts på årsstämma 2023-05-30. Stämman beslutade också att godkänna styrelsens förslag till resultatdisposition.

Göteborg 2023-05-30

  
Ola Hofmiller  
Verkställande direktör

## Förvaltningsberättelse

Styrelsen för CustDev Consulting AB, 556915-5913, får härmed avge årsredovisning för räkenskapsåret 2022.

### Verksamheten

#### Allmänt om verksamheten

Företaget med säte i Göteborg registrerades år 2012 och är främst ett holdingbolag till Touch & Tell AB.

#### Flerårsöversikt

	2022	2021	2020	Belopp i kr 2019
Nettoomsättning	1	-1		
Resultat efter finansiella poster	394 876	572 677	-4 391	-4 275
Soliditet, %	98	99	83	84

#### Förändringar i eget kapital

	Aktie- kapital	Reserv- fond	Fritt eget kapital
Vid årets början	50 000		167 674
<i>Disposition enl årsstämmobeslut</i>			
Årets resultat			394 876
<b>Vid årets slut</b>	<b>50 000</b>		<b>562 550</b>

#### Resultatdisposition

	Belopp i kr
Styrelsen föreslår att fritt eget kapital, kronor 562 674 disponeras enligt följande:	
balanserat resultat	167 674
årets resultat	394 876
Totalt	562 550
disponeras för	
utdelning, [500 aktier * 800 kr per aktie]	-400 000
balanseras i ny räkning	162 550

Bolagets resultat och ställning framgår av efterföljande resultat- och balansräkningar med noter.

2023071906087

## Resultaträkning


<i>Belopp i kr</i>	<i>Not</i>	<i>2022-01-01- 2022-12-31</i>	<i>2021-01-01- 2021-12-31</i>
<b>Rörelseintäkter, lagerförändring m.m.</b>			
Nettoomsättning		1	-1
<b>Summa rörelseintäkter, lagerförändring m.m.</b>		<b>1</b>	<b>-1</b>
<b>Rörelsekostnader</b>			
Övriga externa kostnader		-5 137	-4 806
<b>Summa rörelsekostnader</b>		<b>-5 137</b>	<b>-4 806</b>
<b>Rörelseresultat</b>		<b>-5 136</b>	<b>-4 807</b>
<b>Finansiella poster</b>			
Resultat från andelar i koncernföretag		400 000	577 484
Övriga ränteintäkter och liknande resultatposter		12	-
<b>Summa finansiella poster</b>		<b>400 012</b>	<b>577 484</b>
<b>Resultat efter finansiella poster</b>		<b>394 876</b>	<b>572 677</b>
<b>Bokslutsdispositioner</b>			
<b>Resultat före skatt</b>		<b>394 876</b>	<b>572 677</b>
<b>Skatter</b>			
<b>Årets resultat</b>		<b>394 876</b>	<b>572 677</b>

2023071906088

## Balansräkning

<i>Belopp i kr</i>	<i>Not</i>	<i>2022-12-31</i>	<i>2021-12-31</i>
<b>TILLGÅNGAR</b>			
<b>Anläggningstillgångar</b>			
<b>Finansiella anläggningstillgångar</b>			
Andelar i koncernföretag	2	588 551	588 551
Summa finansiella anläggningstillgångar		588 551	588 551
<b>Summa anläggningstillgångar</b>		588 551	588 551
<b>Omsättningstillgångar</b>			
<b>Kortfristiga fordringar</b>			
Övriga fordringar		11 521	10 526
Summa kortfristiga fordringar		11 521	10 526
<b>Kassa och bank</b>			
Kassa och bank		22 132	28 251
Summa kassa och bank		22 132	28 251
<b>Summa omsättningstillgångar</b>		33 653	38 777
<b>SUMMA TILLGÅNGAR</b>		622 204	627 328


2023071906089



## Balansräkning

<i>Belopp i kr</i>	<i>Not</i>	<i>2022-12-31</i>	<i>2021-12-31</i>
<b>EGET KAPITAL OCH SKULDER</b>			
<b><i>Eget kapital</i></b>			
<b><i>Bundet eget kapital</i></b>			
Aktiekapital		50 000	50 000
Summa bundet eget kapital		50 000	50 000
<b><i>Fritt eget kapital</i></b>			
Balanserat resultat		167 674	-5 002
Årets resultat		394 876	572 677
Summa fritt eget kapital		562 550	567 675
<b>Summa eget kapital</b>		<b>612 550</b>	<b>617 675</b>
<b><i>Kortfristiga skulder</i></b>			
Övriga skulder		9 654	9 654
Upplupna kostnader och förutbetalda intäkter		-	-1
Summa kortfristiga skulder		9 654	9 653
<b>SUMMA EGET KAPITAL OCH SKULDER</b>		<b>622 204</b>	<b>627 328</b>

2023071906090



## Noter

Belopp i kr om inget annat anges.

### Not 1 Redovisningsprinciper


Årsredovisningen har upprättats i enlighet med Årsredovisningslagen och Bokföringsnämndens allmänna råd BFNAR 2016:10 Årsredovisning i mindre företag.

### Not 2 Andelar i koncernföretag

	2022-12-31	2021-12-31
Akkumulerade anskaffningsvärden:		
-Vid årets början	588 551	588 551
<b>Redovisat värde vid årets slut</b>	<b>588 551</b>	<b>588 551</b>

## Underskrifter

Göteborg 2023-05-30



Ola Hofmiller  
Styrelseledamot

Kommentar:

Bolagets resultat- och balansräkning blir föremål för fastställelse på ordinarie årsstämma