

Årsredovisning
och
Koncernredovisning
för
Solna Fast Food Holding AB
556840-9493
Räkenskapsåret
2022

Fastställelseintyg

Undertecknad styrelseledamot i Solna Fast Food Holding AB intygar att resultaträkningen och balansräkningen i årsredovisningen för moderbolaget samt koncernresultaträkningen och koncernbalansräkningen har fastställts på årsstämma 2023-06-15. Årsstämman beslutade att godkänna styrelsens förslag till resultatdisposition.

Jag intygar också att innehållet i årsredovisningen och revisionsberättelsen stämmer överens med originalen.

Norsborg 2023-06-27



Krister Wellros

2023070531872

Årsredovisning

och

Koncernredovisning

för

Solna Fast Food Holding AB

556840-9493

Räkenskapsåret

2022

Styrelsen för Solna Fast Food Holding AB avger följande årsredovisning och koncernredovisning för räkenskapsåret 2022.

Förvaltningsberättelse

Information om verksamheten

Bolaget bedriver försäljning av livsmedel.

Företaget har sitt säte i Botkyrka.

Väsentliga händelser under räkenskapsåret

2022 präglades av ett turbulent år med ökade priser på livsmedel från våra leverantörer samt högre kostnader på bland annat energi, transporter och bränsle.

Koncernens verksamhet är dock fortsatt stabil och resulterade i ökade intäkter och resultat, tack vare en ökad efterfrågan i flera kundsegment.

Förväntad framtida utveckling samt väsentliga risker och osäkerhetsfaktorer

Det kommande året kommer sannolikt bli utmanande när konjunkturen viker och hushållens ekonomi pressas allt mer. Koncernens bolag har vidtagit åtgärder för att minimera riskerna i verksamheterna.

Vi följer utvecklingen noga och det är svårt att förutse ytterligare påverkan då situationen snabbt kan förändras.

Koncernens prognos för 2023 är att omsättning och resultat landar i linje med 2022.

Flerårsöversikt (Tkr)

Koncernen	2022	2021	2020	2019
Nettoomsättning	146 673	126 940	115 215	121 574
Resultat efter finansiella poster	3 326	27 405	49	-178
Balansomslutning	69 981	96 402	69 026	69 275
Antal anställda	23	27	24	27
Soliditet (%)	53,2	58,2	14,2	14,9
Moderbolaget	2022	2021	2020	2019
Nettoomsättning	4 224	0	60	0
Resultat efter finansiella poster	-192	44 749	16	-593
Balansomslutning	31 579	58 167	13 536	11 940
Soliditet (%)	88,3	81,4	0,5	1,5

Förändringar i eget kapital

Koncernen	Aktie- kapital	Annat eget kapital inkl. årets resultat	Totalt
Belopp vid årets ingång	50 000	56 028 351	56 078 351
Disposition enligt beslut av årsstämman:			
Utdelning		-22 000 000	-22 000 000
Årets resultat		3 150 408	3 150 408
Belopp vid årets utgång	50 000	37 178 759	37 228 759

Moderbolaget	Aktie- kapital	Balanserat resultat	Årets resultat	Totalt
Belopp vid årets ingång	50 000	23 851	47 249 116	47 322 967
Disposition enligt beslut av årsstämman:				
Utdelning		-22 000 000		-22 000 000
Balanseras i ny räkning		47 249 116	-47 249 116	0
Årets resultat			3 052 705	3 052 705
Belopp vid årets utgång	50 000	25 272 967	3 052 705	28 375 672

Förslag till vinstdisposition

Styrelsen föreslår att till förfogande stående vinstmedel (kronor):

balanserad vinst	25 272 967
årets vinst	3 052 705
	28 325 672

disponeras så att	
till aktieägare utdelas	3 000 000
i ny räkning överföres	25 325 672
	28 325 672

Koncernens och moderbolagets resultat och ställning i övrigt framgår av efterföljande resultat- och balansräkningar samt kassaflödesanalyser med noter.

Koncernens Resultaträkning

	Not	2022-01-01 -2022-12-31	2021-01-01 -2021-12-31
Nettoomsättning		146 672 722	126 939 569
Övriga rörelseintäkter		149 906	2 388 953
		146 822 628	129 328 522
Rörelsens kostnader			
Råvaror och förnödenheter		-113 566 151	-98 705 962
Övriga externa kostnader	2	-13 332 044	-14 354 040
Personalkostnader	3	-13 814 960	-14 137 511
Avskrivningar och nedskrivningar av materiella och immateriella anläggningstillgångar		-1 691 341	-4 129 693
Nedskrivning av omsättningstillgångar utöver normala nedskrivningar		0	-989 272
Övriga rörelsekostnader		-120 969	0
		-142 525 465	-132 316 478
Rörelseresultat		4 297 163	-2 987 956
Resultat från finansiella poster			
Resultat från andelar i koncernföretag	4	123 514	31 199 824
Resultat från andelar i intresseföretag	5	250 161	510 186
Resultat från övriga värdepapper och fordringar som är anläggningstillgångar	6	-637 263	0
Övriga ränteintäkter och liknande resultatposter		184 986	205 669
Räntekostnader och liknande resultatposter		-892 093	-1 522 405
		-970 696	30 393 274
Resultat efter finansiella poster		3 326 468	27 405 317
Resultat före skatt		3 326 468	27 405 317
Skatt på årets resultat	7	-77 601	-265 030
Uppskjuten skatt		-98 459	-17 684
Årets resultat		3 150 408	27 122 603

2023070531875

Koncernens Balansräkning

Not 2022-12-31 2021-12-31

TILLGÅNGAR

Anläggningstillgångar

Materiella anläggningstillgångar

Inventarier, verktyg och installationer	9, 10	10 839 880	12 537 318
		10 839 880	12 537 318

Finansiella anläggningstillgångar

Andelar i intresseföretag	11, 12	2 081 478	2 531 317
Andra långfristiga fordringar	13	9 362 737	0
		11 444 215	2 531 317

Summa anläggningstillgångar		22 284 095	15 068 635
------------------------------------	--	-------------------	-------------------

Omsättningstillgångar

Varulager m m

Färdiga varor och handelsvaror		10 530 297	8 896 018
		10 530 297	8 896 018

Kortfristiga fordringar

Kundfordringar		11 504 323	15 198 146
Fordringar hos koncernföretag		5 074 091	5 074 092
Fordringar hos intresseföretag		450 000	0
Övriga fordringar		11 005 924	7 097 877
Förutbetalda kostnader och upplupna intäkter	14	2 491 352	2 037 307
		30 525 690	29 407 422

Kassa och bank

Summa omsättningstillgångar		47 696 895	81 333 353
------------------------------------	--	-------------------	-------------------

SUMMA TILLGÅNGAR		69 980 990	96 401 988
-------------------------	--	-------------------	-------------------

2025070531876

Koncernens Balansräkning

Not 2022-12-31 2021-12-31

EGET KAPITAL OCH SKULDER

Eget kapital	15		
Eget kapital hänförligt till moderföretagets aktieägare			
Aktiekapital		50 000	50 000
Balanserade vinstmedel, inklusive årets resultat		37 178 759	56 028 351
Eget kapital hänförligt till moderföretagets aktieägare		37 228 759	56 078 351
Summa eget kapital		37 228 759	56 078 351
Avsättningar			
Avsättningar för uppskjuten skatt		570 694	472 235
		570 694	472 235
Långfristiga skulder	16		
Skulder till kreditinstitut		9 870 212	11 243 902
Övriga skulder		0	300 000
		9 870 212	11 543 902
Kortfristiga skulder			
Checkräkningskredit		7 394 536	8 797 997
Skulder till kreditinstitut		2 685 106	3 371 951
Leverantörsskulder		10 261 030	10 377 695
Aktuella skatteskulder		0	3 344
Övriga skulder		747 669	1 708 284
Upplupna kostnader och förutbetalda intäkter	17	1 222 984	4 048 229
		22 311 325	28 307 500
SUMMA EGET KAPITAL OCH SKULDER		69 980 990	96 401 988

Koncernens

Kassaflödesanalys

Not

2022-01-01
-2022-12-31

2021-01-01
-2021-12-31

Den löpande verksamheten

Resultat efter finansiella poster		3 326 468	27 405 318
Justeringar för poster som inte ingår i kassaflödet m.m	18	2 778 443	-24 209 282
Betald skatt		-80 945	-1 203 327

Kassaflöde från den löpande verksamheten före förändringar av rörelsekapital

6 023 966 1 992 709

Kassaflöde från förändringar i rörelsekapital

Förändring av varulager och pågående arbeten		-1 634 279	-1 366 455
Förändring kundfordringar		3 693 823	-1 920 681
Förändring av kortfristiga fordringar		-4 812 091	-6 002 428
Förändring leverantörsskulder		-116 665	1 148 699
Förändring av kortfristiga skulder		-5 876 167	2 384 119
Kassaflöde från den löpande verksamheten		-2 721 413	-3 764 036

Investeringsverksamheten

Investeringar i materiella anläggningstillgångar		-512 400	-6 052 083
Försäljning av materiella anläggningstillgångar		518 497	2 582 383
Investeringar i finansiella anläggningstillgångar		-10 000 000	0
Försäljning av finansiella anläggningstillgångar		0	51 214 486
Kassaflöde från investeringsverksamheten		-9 993 903	47 744 786

Finansieringsverksamheten

Amortering av lån		-1 673 690	-1 045 078
Utbetald utdelning		-22 000 000	0
Kassaflöde från finansieringsverksamheten		-23 673 690	-1 045 078

Årets kassaflöde

-36 389 006 42 935 672

Likvida medel vid årets början

Likvida medel vid årets början		43 029 914	94 242
Likvida medel vid årets slut		6 640 908	43 029 914

Moderbolagets Resultaträkning

	Not	2022-01-01 -2022-12-31	2021-01-01 -2021-12-31
Rörelsens intäkter			
Nettoomsättning		4 224 000	0
		4 224 000	0
Rörelsens kostnader			
Övriga externa kostnader	2	-4 602 412	-4 508 061
Nedskrivning av omsättningstillgångar utöver normala nedskrivningar		0	-989 272
		-4 602 412	-5 497 333
Rörelseresultat		-378 412	-5 497 333
Resultat från finansiella poster			
Resultat från andelar i koncernföretag	4	123 514	50 247 816
Resultat från andelar i intresseföretag och gemensamt styrda företag	5	700 000	0
Resultat från övriga värdepapper och fordringar som är anläggningstillgångar	6	-637 263	0
Räntekostnader och liknande resultatposter		-134	-1 367
		186 117	50 246 449
Resultat efter finansiella poster		-192 295	44 749 116
Bokslutsdispositioner	19	3 245 000	2 500 000
Resultat före skatt		3 052 705	47 249 116
Skatt på årets resultat	7	0	0
Årets resultat		3 052 705	47 249 116

Moderbolagets Balansräkning

Not 2022-12-31 2021-12-31

TILLGÅNGAR

Anläggningstillgångar

Finansiella anläggningstillgångar

Andelar i koncernföretag	20, 21	1 650 000	1 650 000
Andelar i intresseföretag och gemensamt styrda företag	11, 12	1 725 000	1 725 000
Andra långfristiga fordringar	13	9 362 737	0
		12 737 737	3 375 000

Summa anläggningstillgångar

12 737 737 3 375 000

Omsättningstillgångar

Kortfristiga fordringar

Kundfordringar		0	321 311
Fordringar hos koncernföretag		4 991 091	4 760 100
Fordringar hos intresseföretag och gemensamt styrda företag		450 000	0
Övriga fordringar		6 066 688	6 013 727
Förutbetalda kostnader och upplupna intäkter	14	1 273 823	705 750
		12 781 602	11 800 888

Kassa och bank

6 619 800 42 990 675

Summa omsättningstillgångar

19 401 402 54 791 563

SUMMA TILLGÅNGAR

32 139 139 58 166 563

Moderbolagets Balansräkning

Not

2022-12-31

2021-12-31

EGET KAPITAL OCH SKULDER

Eget kapital

22, 23

Bundet eget kapital

Aktiekapital

50 000

50 000

50 000

50 000

Fritt eget kapital

Balanserad vinst eller förlust

25 272 967

23 851

Årets resultat

3 052 705

47 249 116

28 325 672

47 272 967

Summa eget kapital

28 375 672

47 322 967

Kortfristiga skulder

Leverantörsskulder

997 184

1 833 905

Skulder till koncernföretag

2 566 283

6 070 292

Aktuella skatteskulder

0

3 344

Övriga skulder

0

258 555

Upplupna kostnader och förutbetalda intäkter

17

200 000

2 677 500

Summa kortfristiga skulder

3 763 467

10 843 596

SUMMA EGET KAPITAL OCH SKULDER

32 139 139

58 166 563

2023070531881

Moderbolagets Kassaflödesanalys

	Not	2022-01-01 -2022-12-31	2021-01-01 -2021-12-31
Den löpande verksamheten			
Resultat efter finansiella poster		-192 295	44 749 116
Justeringar för poster som inte ingår i kassaflödet	18	0	-41 370 620
Betald skatt		-407	-119 762
Kassaflöde från den löpande verksamheten före förändring av rörelsekapital		-192 702	3 258 734
Kassaflöde från förändring av rörelsekapitalet			
Förändring av kundfordringar		-118 689	0
Förändring av kortfristiga fordringar		-641 384	-8 998 858
Förändring av leverantörsskulder		-586 721	1 833 155
Förändring av kortfristiga skulder		-3 468 642	-4 332 333
Kassaflöde från den löpande verksamheten		-5 008 138	-8 239 302
Investeringsverksamheten			
Investeringar i finansiella anläggningstillgångar		-9 362 737	0
Försäljning av finansiella anläggningstillgångar		0	51 214 486
Kassaflöde från investeringsverksamheten		-9 362 737	51 214 486
Finansieringsverksamheten			
Utbetald utdelning		-22 000 000	0
Kassaflöde från finansieringsverksamheten		-22 000 000	0
Årets kassaflöde		-36 370 875	42 975 184
Likvida medel vid årets början			
Likvida medel vid årets början		42 990 675	15 491
Likvida medel vid årets slut		6 619 800	42 990 675

2023070531882

Noter

Redovisnings- och värderingsprinciper

Allmänna upplysningar

Årsredovisningen och koncernredovisningen är upprättad i enlighet med årsredovisningslagen och BFNAR 2012:1 Årsredovisning och koncernredovisning (K3).

Redovisningsprinciperna är oförändrade jämfört med föregående år.

Moderföretaget och koncernen tillämpar samma redovisningsprinciper om inte annat framgår nedan.

Intäktsredovisning

Intäkter har tagits upp till verkligt värde av vad som erhållits eller kommer att erhållas och redovisas i den omfattning det är sannolikt att de ekonomiska fördelarna kommer att tillgodogöras bolaget och intäkterna kan beräknas på ett tillförlitligt sätt.

Koncernredovisning

Konsolideringsmetod

Koncernredovisningen har upprättats enligt förvärvsmetoden. Detta innebär att förvärvade verksamheters identifierbara tillgångar och skulder redovisas till marknadsvärde enligt upprättad förvärvsanalys. Överstiger verksamhetens anskaffningsvärde det beräknade marknadsvärdet av de förväntade nettotillgångarna enligt förvärvsanalysen redovisas skillnaden som goodwill.

Dotterföretag

Koncernredovisningen omfattar, förutom moderföretaget, samtliga företag i vilka moderföretaget direkt eller indirekt har mer än 50 % av röstetalet eller på annat sätt innehar det bestämmande inflytandet och därmed har en rätt att utforma företagets finansiella och operativa strategier i syfte att erhålla ekonomiska fördelar.

Intresseföretag och Gemensamt styrt företag

Som intresseföretag räknas sådana företag där företaget har ett betydande men inte bestämmande inflytande. Ett betydande inflytande anses normalt föreligga när företaget äger minst 20 % men inte mer än 50 % av rösterna i ett annat företag.

Transaktioner mellan koncernföretag

Koncerninterna fordringar och skulder samt transaktioner mellan koncernföretag liksom orealiserade vinster elimineras i sin helhet. Orealiserade förluster elimineras också såvida inte transaktionen motsvarar ett nedskrivningsbehov.

Förändring av internvinst under räkenskapsåret har elimineras i koncernresultaträkningen.

Anläggningstillgångar

Immateriella och materiella anläggningstillgångar redovisas till anskaffningsvärde minskat med ackumulerade avskrivningar enligt plan och eventuella nedskrivningar.

Avskrivning sker linjärt över den förväntade nyttjandeperioden med hänsyn till väsentligt restvärde. Följande avskrivningsprocent tillämpas:

Materiella anläggningstillgångar

Byggnader	4%
Inventarier, bilar och installationer	10-20%

Leasingavtal

Finansiella leasingavtal medför att rättigheter och skyldigheter redovisas som tillgång respektive skuld i balansräkningen. Tillgången och skulden värderas till det lägsta av tillgångens verkliga värde och nuvärdet av minimileaseavgifterna. Utgifter som direkt kan hänföras till leasingavtalet läggs till tillgångens värde. Leasingavgifterna fördelas på ränta och amortering enligt effektivräntemetoden.

Variabla avgifter redovisas som kostnad i den period de uppkommer. Den leasade tillgången skrivs av linjärt över leasingperioden.

Inkomstskatter

Total skatt utgörs av aktuell skatt och uppskjuten skatt. Skatter redovisas i resultaträkningen, utom då underliggande transaktion redovisas direkt mot eget kapital varvid tillhörande skatteeffekter redovisas i eget kapital.

Koncernbidrag

Erhållna och lämnade koncernbidrag redovisas som bokslutsdispositioner.

Nyckeltalsdefinitioner

Nettoomsättning

Rörelsens huvudintäkter, fakturerade kostnader, sidointäkter samt intäktskorrigeringar.

Resultat efter finansiella poster

Resultat efter finansiella intäkter och kostnader men före bokslutsdispositioner och skatter.

Balansomslutning

Företagets samlade tillgångar.

Soliditet (%)

Justerat eget kapital (eget kapital och obeskattade reserver med avdrag för uppskjuten skatt) i procent av balansomslutning.

**Not 1 Väsentliga händelser efter räkenskapsårets slut
Koncernen**

Det kommande året kommer sannolikt bli utmanande när konjunkturen viker och hushållens ekonomi pressas allt mer. Koncernens bolag har vidtagit åtgärder för att minimera riskerna i verksamheterna. Vi följer utvecklingen noga och det är svårt att förutse ytterligare påverkan då situationen snabbt kan förändras.

Koncernens prognos för 2023 är att omsättning och resultat landar i linje med 2022.

**Not 2 Arvode till revisorer
Koncernen**

Med revisionsuppdrag avses granskning av årsredovisningen och bokföringen samt styrelsens förvaltning, övriga arbetsuppgifter som det ankommer på bolagets revisor att utföra samt rådgivning eller annat biträde som föranleds av iakttagelser vid sådan granskning eller genomförandet av sådana övriga arbetsuppgifter.

	2022	2021
abc Revision AB		
Revisionsuppdrag	179 321	181 512
	179 321	181 512

Moderbolaget

Med revisionsuppdrag avses granskning av årsredovisningen och bokföringen samt styrelsens förvaltning, övriga arbetsuppgifter som det ankommer på bolagets revisor att utföra samt rådgivning eller annat biträde som föranleds av iakttagelser vid sådan granskning eller genomförandet av sådana övriga arbetsuppgifter.

	2022	2021
abc Revision AB		
Revisionsuppdrag	40 875	59 205
	40 875	59 205

Not 3 Anställda och personalkostnader
Koncernen

	2022	2021
Medelantalet anställda		
Kvinnor	4	5
Män	19	22
	23	27
Löner och andra ersättningar		
Styrelse och verkställande direktör	3 278 379	3 293 616
Övriga anställda	6 562 777	6 562 375
	9 841 156	9 855 991
Sociala kostnader		
Pensionskostnader för styrelse och verkställande direktör	348 000	348 000
Pensionskostnader för övriga anställda	196 417	221 684
Övriga sociala avgifter enligt lag och avtal	3 534 188	3 446 140
	4 078 605	4 015 824
Totala löner, ersättningar, sociala kostnader och pensionskostnader	13 919 761	13 871 815
Könsfördelning bland ledande befattningshavare		
Andel kvinnor i styrelsen	25 %	25 %
Andel män i styrelsen	75 %	75 %
Andel kvinnor bland övriga ledande befattningshavare	25 %	25 %
Andel män bland övriga ledande befattningshavare	75 %	75 %

Moderbolaget

Bolaget har inte haft några anställda och några löner har ej utbetalats.

Not 4 Resultat från andelar i koncernföretag
Koncernen

	2022	2021
Avskrivningar skulder vid avyttring	123 514	0
Resultat vid försäljning av andelar i dotterföretag	0	31 199 824
	123 514	31 199 824
Moderbolaget		
	2022	2021
Avskrivningar skulder vid avyttring	123 514	6 377 196
Resultat vid försäljning av andelar i dotterföretag	0	43 870 620
	123 514	50 247 816

**Not 5 Resultat från andelar i intresseföretag och gemensamt styrda företag
Koncernen**

	2022	2021
Erhållna utdelningar	700 000	0
Resultatandelar	230 570	0
Nedskrivningar	-680 409	0
	250 161	0

Moderbolaget

	2022	2021
Erhållna utdelningar	700 000	0
	700 000	0

**Not 6 Resultat från övriga värdepapper och fordringar som är anläggningstillgångar
Koncernen**

	2022	2021
Nedskrivningar	-637 263	0
	-637 263	0

Moderbolaget

	2022	2021
Nedskrivningar	-637 263	0
	-637 263	0

2023070531887

**Not 7 Aktuell och uppskjuten skatt
Koncernen**

	2022	2021
Skatt på årets resultat		
Aktuell skatt	-81 406	-52 128
Justering avseende tidigare år	3 805	-212 902
Förändring av uppskjuten skatt avseende temporära skillnader	-98 459	-17 684
Totalt redovisad skatt	-176 060	-282 714

Avstämning av effektiv skatt

	2022		2021	
	Procent	Belopp	Procent	Belopp
Redovisat resultat före skatt		3 326 468		27 405 318
Skatt enligt gällande skattesats	20,60	-685 252	20,60	-5 645 496
Ej avdragsgilla kostnader		-306 963		-24 220
Ej skattepliktiga intäkter		217 142		10 351 050
Justering avseende skatter för föregående år		3 805		212 902
Underskottsavdrag vars skattevärde ej längre redovisas som tillgång		-30 062		-625 270
Under året utnyttjande av tidigare års underskottsavdrag vars skattevärde ej redovisats som tillgång		625 270		1 088 495
Förändring bokslutsdispositioner		0		-6 362
Leasing		0		24 046
Förändrad koncernstruktur		0		-3 047 675
Koncernresultat avyttring andelar		0		-2 610 184
Redovisad effektiv skatt	5,29	-176 060	1,03	-282 714

2023070531888

Moderbolaget

	2022	2021
Skatt på årets resultat		
Aktuell skatt	0	0
Totalt redovisad skatt	0	0

Avstämning av effektiv skatt

	2022		2021	
	Procent	Belopp	Procent	Belopp
Redovisat resultat före skatt		3 052 705		47 249 116
Skatt enligt gällande skattesats	20,60	-628 857	20,60	-9 733 318
Ej avdragsgilla kostnader		-131 277		-281
Ej skattepliktiga intäkter		169 643		10 351 050
Underskottsavdrag vars skattevärde ej längre redovisas som tillgång		-26 960		-617 451
Under året utnyttjande av tidigare års underskottsavdrag vars skattevärde ej redovisats som tillgång		617 451		
Redovisad effektiv skatt	0,00	0	0,00	0

**Not 8 Byggnader och mark
Koncernen**

	2022-12-31	2021-12-31
Ingående anskaffningsvärden	0	21 744 616
Försäljningar/utrangeringar	0	-2 810 000
Förändrad koncernstruktur	0	-18 934 616
Utgående ackumulerade anskaffningsvärden	0	0
Ingående avskrivningar	0	-7 184 234
Försäljningar/utrangeringar	0	2 327 611
Årets avskrivningar	0	-750 091
Förändrad koncernstruktur	0	5 606 714
Utgående ackumulerade avskrivningar	0	0
Ingående uppskrivningar	0	13 178 985
Årets nedskrivningar på uppskrivet belopp	0	-986 090
Förändrad koncernstruktur	0	-12 192 895
Utgående ackumulerade uppskrivningar	0	0
Utgående redovisat värde	0	0

**Not 9 Bilar
Koncernen**

	2022-12-31	2021-12-31
Ingående anskaffningsvärden	14 716 904	11 888 350
Inköp	512 400	6 052 083
Försäljningar/utrangeringar	-1 029 644	-3 223 529
Utgående ackumulerade anskaffningsvärden	14 199 660	14 716 904
Ingående avskrivningar	-2 584 636	-2 085 074
Försäljningar/utrangeringar	511 147	1 327 752
Årets avskrivningar	-1 556 201	-1 827 314
Utgående ackumulerade avskrivningar	-3 629 690	-2 584 636
Utgående redovisat värde	10 569 970	12 132 268

**Not 10 Inventarier, verktyg och installationer
Koncernen**

	2022-12-31	2021-12-31
Ingående anskaffningsvärden	1 917 425	13 325 427
Försäljningar/utrangeringar	0	-535 772
Förändrad koncernstruktur	0	-10 872 230
Utgående ackumulerade anskaffningsvärden	1 917 425	1 917 425
Ingående avskrivningar	-1 512 375	-12 970 877
Försäljningar/utrangeringar	0	221 322
Årets avskrivningar	-135 140	-566 198
Förändrad koncernstruktur	0	11 803 378
Utgående ackumulerade avskrivningar	-1 647 515	-1 512 375
Utgående redovisat värde	269 910	405 050

2023070531890

**Not 11 Andelar i intresseföretag och gemensamt styrda företag
Koncernen**

	2022-12-31	2021-12-31
Ingående anskaffningsvärden	2 531 317	2 021 131
Resultatandelar	230 570	510 186
Utgående ackumulerade anskaffningsvärden	2 761 887	2 531 317
Ingående nedskrivningar	0	0
Årets nedskrivningar	-680 409	0
Utgående ackumulerade nedskrivningar	-680 409	0
Utgående redovisat värde	2 081 478	2 531 317

Moderbolaget

	2022-12-31	2021-12-31
Ingående anskaffningsvärden	1 725 000	1 725 000
Utgående ackumulerade anskaffningsvärden	1 725 000	1 725 000
Utgående redovisat värde	1 725 000	1 725 000

**Not 12 Specifikation andelar i intresseföretag och gemensamt styrda företag
Koncernen**

Namn	Kapital- andel	Rösträtts- andel	Antal andelar	Bokfört värde
Coffee Please Holding AB	50%	50%	500	2 056 478
Sports Cater Svenska AB	50%	50%	250	25 000
				2 081 478

	Org.nr	Säte	Eget kapital	Resultat
Coffee Please Holding AB	556682-1780	Stockholm	1 669 110	141 957
Sports Cater Svenska AB	559024-7762	Stockholm	520 979	319 185

Moderbolaget

Namn	Kapital- andel	Rösträtts- andel	Antal andelar	Bokfört värde
Coffee Please Holding AB	50%	50%	500	1 700 000
Sports Cater Svenska AB	50%	50%	250	25 000
				1 725 000

	Org.nr	Säte	Eget kapital	Resultat
Coffee Please Holding AB	556682-1780	Stockholm	1 669 110	141 957
Sports Cater Svenska AB	559024-7762	Stockholm	520 979	319 185

**Not 13 Andra långfristiga fordringar
Koncernen**

	2022-12-31	2021-12-31
Ingående anskaffningsvärden	0	0
Tillkommande fordringar	10 000 000	0
Utgående ackumulerade anskaffningsvärden	10 000 000	0
Ingående nedskrivningar	0	0
Årets nedskrivningar	-637 263	0
Utgående ackumulerade nedskrivningar	-637 263	0
Utgående redovisat värde	9 362 737	0

Moderbolaget

	2022-12-31	2021-12-31
Ingående anskaffningsvärden	0	0
Tillkommande fordringar	10 000 000	0
Utgående ackumulerade anskaffningsvärden	10 000 000	0
Ingående nedskrivningar	0	0
Årets nedskrivningar	-637 263	0
Utgående ackumulerade nedskrivningar	-637 263	0
Utgående redovisat värde	9 362 737	0

**Not 14 Förutbetalda kostnader och upplupna intäkter
Koncernen**

	2022-12-31	2021-12-31
Upplupna bonusintäkter	788 743	730 558
Förutbetalda hyreskostnader	1 170 942	705 750
Övrigt	531 667	600 999
	2 491 352	2 037 307

Moderbolaget

	2022-12-31	2021-12-31
Förutbetalda hyreskostnader	1 170 942	705 750
Övriga förutbetalda kostnader	102 881	0
	1 273 823	705 750

**Not 15 Uppskrivningsfond
Koncernen**

	2022-12-31	2021-12-31
Belopp vid årets ingång	0	-13 178 985
Avskrivning av uppskrivna tillgångar	0	986 090
Ändrad koncernstruktur	0	12 192 895
Belopp vid årets utgång	0	0

**Not 16 Ställda säkerheter
Koncernen**

	2022-12-31	2021-12-31
För skulder till kreditinstitut:		
Företagsinteckningar	9 500 000	9 500 000
Belånade kundfordringar	4 500 000	4 500 000
	14 000 000	14 000 000

**Not 17 Upplupna kostnader och förutbetalda intäkter
Koncernen**

	2022-12-31	2021-12-31
Personalkostnader	853 612	1 037 711
Förutbetalda intäkter	200 000	2 677 500
Övrigt	169 373	333 018
	1 222 985	4 048 229

Moderbolaget

	2022-12-31	2021-12-31
Förutbetalda intäkter	200 000	2 677 500
	200 000	2 677 500

**Not 18 Justering för poster som inte ingår i kassaflödet
Koncernen**

	2022-12-31	2021-12-31
Avskrivningar	1 691 341	4 129 693
Förändrad koncernstruktur	0	-26 598 793
Resultat från andelar i intresseföretag	-230 570	-510 186
Nedskrivning andelar i intresseföretag	680 409	0
Omräkningsdifferens	0	-1 229 996
Nedskrivning andra långfristiga fordringar	637 263	0
	2 778 443	-24 209 282

Moderbolaget

	2022-12-31	2021-12-31
Vinst vid försäljning av anläggningstillgångar	0	-43 870 620
Koncernbidrag	0	2 500 000
	0	-41 370 620

**Not 19 Bokslutsdispositioner
Moderbolaget**

	2022	2021
Mottagna koncernbidrag	3 300 000	2 500 000
Lämnade koncernbidrag	-55 000	0
	3 245 000	2 500 000

**Not 20 Andelar i koncernföretag
Moderbolaget**

	2022-12-31	2021-12-31
Ingående anskaffningsvärden	1 650 000	8 650 000
Försäljningar	0	-7 000 000
Utgående ackumulerade anskaffningsvärden	1 650 000	1 650 000
Utgående redovisat värde	1 650 000	1 650 000

Not 21 Specifikation andelar i koncernföretag

**Koncernen
Moderbolaget**

Namn	Kapital- andel	Rösträtts- andel	Antal andelar	Bokfört värde
Lundbergs Fast Food & Café AB	100%	100%	10 000	1 500 000
AB Solna Korv	100%	100%	1 000	100 000
Hemchark i Stockholm AB	100%	100%	500	50 000
				1 650 000

	Org.nr	Säte	Eget kapital	Resultat
Lundbergs Fast Food & Café AB	556626-5087	Botkyrka	7 611 766	113 382
AB Solna Korv	556802-3914	Botkyrka	404 300	31 750
Hemchark i Stockholm AB	556808-1805	Botkyrka	51 814	22 912

**Not 22 Antal aktier och kvotvärde
Moderbolaget**

Namn	Antal aktier	Kvot- värde
Antal A-Aktier	500	100
	500	

**Not 23 Disposition av vinst eller förlust
Moderbolaget**

2022-12-31

Förslag till vinstdisposition

Styrelsen föreslår att till förfogande stående vinstmedel:

balanserad vinst	25 272 967
årets vinst	3 052 705
	28 325 672
disponeras så att	
till aktieägare utdelas	3 000 000
i ny räkning överföres	25 325 672
	28 325 672

Den dag som framgår av respektive befattningshavares elektroniska underskrift

Björn Lundberg
Ordförande

Pia Wellros

Roger Edenglänt

Krister Wellros
Verkställande direktör

Min revisionsberättelse har lämnats den dag som framgår av min elektroniska underskrift

Jenny Gentele
Auktoriserad revisor

2023070531897



COMPLETED BY ALL:
15.06.2023 10:42

SENT BY OWNER:
Björn Rosendahl • 14.06.2023 13:11

DOCUMENT ID:
SJZIPxmvP3

ENVELOPE ID:
ByleDxmWdh-SJZIPxmvP3

Document history

DOCUMENT NAME:
215-5 Solna Fast Food Holding AB 220101-221231, 2023-06-14.pdf
25 pages

Activity log

RECIPIENT	ACTION*	TIMESTAMP (CET)	METHOD	DETAILS
1. Lars Krister Wellros krister@solnakorv.se	Signed	14.06.2023 13:14	eID	Swedish BankID (DOB: 1968/05/14)
	Authenticated	14.06.2023 13:12	Low	IP: 212.85.67.227
2. Hans Roger Edenglänt roger@solnakorv.se	Signed	14.06.2023 13:23	eID	Swedish BankID (DOB: 1971/04/19)
	Authenticated	14.06.2023 13:22	Low	IP: 212.85.67.227
3. PIA WELLROS pia@solnakorv.se	Signed	14.06.2023 13:33	eID	Swedish BankID (DOB: 1972/02/06)
	Authenticated	14.06.2023 13:33	Low	IP: 212.85.67.227
4. Björn Ulrik Lennart Lundberg bjorn@solnakorv.se	Signed	14.06.2023 14:52	eID	Swedish BankID (DOB: 1945/08/17)
	Authenticated	14.06.2023 14:51	Low	IP: 94.234.101.156
5. JENNY GENTELE jenny.gentele@abcrevision.se	Signed	15.06.2023 10:42	eID	Swedish BankID (DOB: 1973/11/16)
	Authenticated	14.06.2023 15:09	Low	IP: 95.193.150.76

* Action describes both the signing and authentication performed by each recipient. Authentication refers to the ID method used to access the document.


Custom events

No custom events related to this document

Verified ensures that the document has been signed according to the method stated above. Copies of signed documents are securely stored by Verified.

To review the signature validity, please open this PDF using Adobe Reader.





REVISION

Revisionsberättelse

Till bolagsstämman i Solna Fast Food Holding AB
Org.nr 556840-9493

Rapport om årsredovisningen och koncernredovisningen

Uttalanden

Jag har utfört en revision av årsredovisningen och koncernredovisningen för Solna Fast Food Holding AB för räkenskapsåret 2022.

Enligt min uppfattning har årsredovisningen och koncernredovisningen upprättats i enlighet med årsredovisningslagen och ger en i alla väsentliga avseenden rättvisande bild av moderbolagets och koncernens finansiella ställning per den 2022-12-31 och av dessas finansiella resultat och kassaflöde för året enligt årsredovisningslagen. Förvaltningsberättelsen är förenlig med årsredovisningens och koncernredovisningens övriga delar.

Jag tillstyrker därför att bolagsstämman fastställer resultaträkningen och balansräkningen för moderbolaget och koncernen.

Grund för uttalanden

Jag har utfört revisionen enligt International Standards on Auditing (ISA) och god revisions sed i Sverige. Mitt ansvar enligt dessa standarder beskrivs närmare i avsnittet *Revisorns ansvar*. Jag är oberoende i förhållande till moderbolaget och koncernen enligt god revisors sed i Sverige och har i övrigt fullgjort mitt yrkesetiska ansvar enligt dessa krav.

Jag anser att de revisionsbevis jag har inhämtat är tillräckliga och ändamålsenliga som grund för mina uttalanden.


Styrelsens och verkställande direktörens ansvar

Det är styrelsen och verkställande direktören som har ansvaret för att årsredovisningen och koncernredovisningen upprättas och att de ger en rättvisande bild enligt årsredovisningslagen. Styrelsen och verkställande direktören ansvarar även för den interna kontroll som de bedömer är nödvändig för att upprätta en årsredovisning och koncernredovisning som inte innehåller några väsentliga felaktigheter, vare sig dessa beror på oegentligheter eller misstag.

Vid upprättandet av årsredovisningen och koncernredovisningen ansvarar styrelsen och verkställande direktören för bedömningen av bolagets och koncernens förmåga att fortsätta verksamheten. De upplyser, när så är tillämpligt, om förhållanden som kan påverka förmågan att fortsätta verksamheten och att använda antagandet om fortsatt drift. Antagandet om fortsatt drift tillämpas dock inte om styrelsen och verkställande direktören avser att likvidera bolaget, upphöra med verksamheten eller inte har något realistiskt alternativ till att göra något av detta.

Revisorns ansvar

Mina mål är att uppnå en rimlig grad av säkerhet om huruvida årsredovisningen och koncernredovisningen som helhet inte innehåller några väsentliga felaktigheter, vare sig dessa

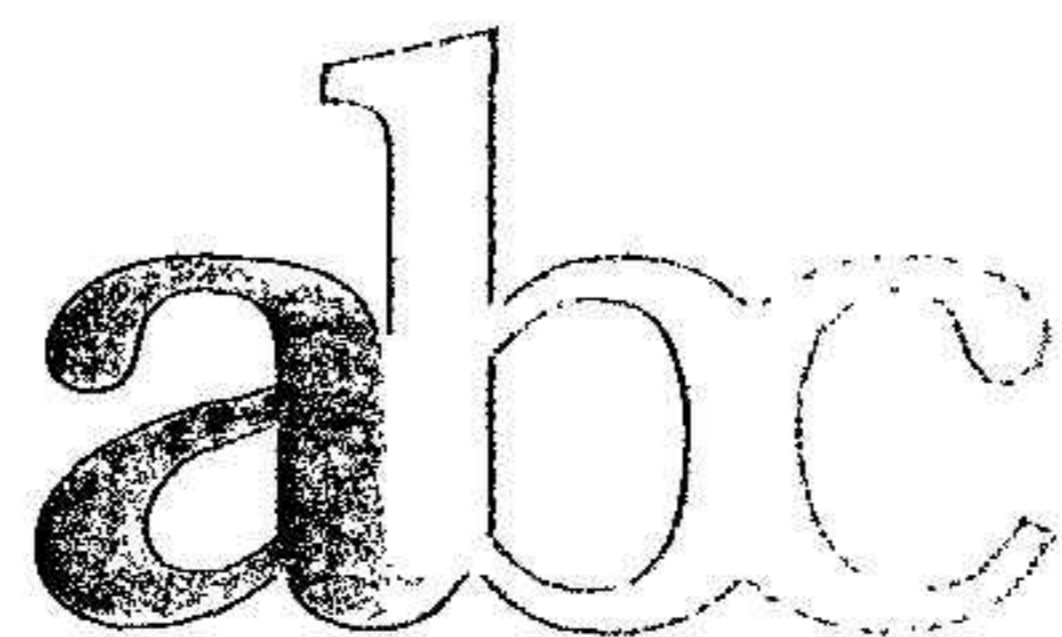


R E V I S I O N

beror på oegentligheter eller misstag, och att lämna en revisionsberättelse som innehåller mina uttalanden. Rimlig säkerhet är en hög grad av säkerhet, men är ingen garanti för att en revision som utförs enligt ISA och god revisionssed i Sverige alltid kommer att upptäcka en väsentlig felaktighet om en sådan finns. Felaktigheter kan uppstå på grund av oegentligheter eller misstag och anses vara väsentliga om de enskilt eller tillsammans rimligen kan förväntas påverka de ekonomiska beslut som användare fattar med grund i årsredovisningen och koncernredovisningen.

Som del av en revision enligt ISA använder jag professionellt omdöme och har en professionellt skeptisk inställning under hela revisionen. Dessutom:

- identifierar och bedömer jag riskerna för väsentliga felaktigheter i årsredovisningen och koncernredovisningen, vare sig dessa beror på oegentligheter eller misstag, utformar och utför granskningsåtgärder bland annat utifrån dessa risker och inhämtar revisionsbevis som är tillräckliga och ändamålsenliga för att utgöra en grund för mina uttalanden. Risken för att inte upptäcka en väsentlig felaktighet till följd av oegentligheter är högre än för en väsentlig felaktighet som beror på misstag, eftersom oegentligheter kan innefatta agerande i maskopi, förfalskning, avsiktliga utelämnanden, felaktig information eller åsidosättande av intern kontroll.
- skaffar jag mig en förståelse av den del av bolagets interna kontroll som har betydelse för min revision för att utforma granskningsåtgärder som är lämpliga med hänsyn till omständigheterna, men inte för att uttala mig om effektiviteten i den interna kontrollen.
- utvärderar jag lämpligheten i de redovisningsprinciper som används och rimligheten i styrelsens och verkställande direktörens uppskattningar i redovisningen och tillhörande upplysningar.
- drar jag en slutsats om lämpligheten i att styrelsen och verkställande direktören använder antagandet om fortsatt drift vid upprättandet av årsredovisningen och koncernredovisningen. Jag drar också en slutsats, med grund i de inhämtade revisionsbevisen, om huruvida det finns någon väsentlig osäkerhetsfaktor som avser sådana händelser eller förhållanden som kan leda till betydande tvivel om bolagets och koncernens förmåga att fortsätta verksamheten. Om jag drar slutsatsen att det finns en väsentlig osäkerhetsfaktor, måste jag i revisionsberättelsen fästa uppmärksamheten på upplysningarna i årsredovisningen och koncernredovisningen om den väsentliga osäkerhetsfaktorn eller, om sådana upplysningar är otillräckliga, modifiera uttalandet om årsredovisningen och koncernredovisningen. Mina slutsatser baseras på de revisionsbevis som inhämtas fram till datumet för revisionsberättelsen. Dock kan framtida händelser eller förhållanden göra att ett bolag och en koncern inte längre kan fortsätta verksamheten.
- utvärderar jag den övergripande presentationen, strukturen och innehållet i årsredovisningen och koncernredovisningen, däribland upplysningarna, och om årsredovisningen och koncernredovisningen återger de underliggande transaktionerna och händelserna på ett sätt som ger en rättvisande bild.
- inhämtar jag tillräckliga och ändamålsenliga revisionsbevis avseende den finansiella informationen för enheterna eller affärsaktiviteterna inom koncernen för att göra ett uttalande avseende koncernredovisningen. Jag ansvarar för styrning, övervakning och utförande av koncernrevisionen. Jag är ensam ansvarig för mina uttalanden.



R E V I S I O N

Jag måste informera styrelsen om bland annat revisionens planerade omfattning och inriktning samt tidpunkten för den. Jag måste också informera om betydelsefulla iakttagelser under revisionen, däribland de eventuella betydande brister i den interna kontrollen som jag identifierat.

Rapport om andra krav enligt lagar och andra författningar

Uttalanden

Utöver min revision av årsredovisningen och koncernredovisningen har jag även utfört en revision av styrelsens och verkställande direktörens förvaltning för Solna Fast Food Holding AB för räkenskapsåret 2022 samt av förslaget till dispositioner beträffande bolagets vinst eller förlust.

Jag tillstyrker att bolagsstämman disponerar vinsten enligt förslaget i förvaltningsberättelsen och beviljar styrelsens ledamöter och verkställande direktören ansvarsfrihet för räkenskapsåret.

Grund för uttalanden

Jag har utfört revisionen enligt god revisionsred i Sverige. Mitt ansvar enligt denna beskrivs närmare i avsnittet Revisorns ansvar. Jag är oberoende i förhållande till moderbolaget och koncernen enligt god revisorsred i Sverige och har i övrigt fullgjort mitt yrkesetiska ansvar enligt dessa krav.

Jag anser att de revisionsbevis jag har inhämtat är tillräckliga och ändamålsenliga som grund för mina uttalanden.


Styrelsens och verkställande direktörens ansvar

Det är styrelsen som har ansvaret för förslaget till dispositioner beträffande bolagets vinst eller förlust. Vid förslag till utdelning innefattar detta bland annat en bedömning av om utdelningen är försvarlig med hänsyn till de krav som bolagets och koncernens verksamhetsart, omfattning och risker ställer på storleken av moderbolagets och koncernens egna kapital, konsolideringsbehov, likviditet och ställning i övrigt.

Styrelsen ansvarar för bolagets organisation och förvaltningen av bolagets angelägenheter. Detta innefattar bland annat att fortlöpande bedöma bolagets och koncernens ekonomiska situation och att tillse att bolagets organisation är utformad så att bokföringen, medelsförvaltningen och bolagets ekonomiska angelägenheter i övrigt kontrolleras på ett betryggande sätt. Verkställande direktören ska sköta den löpande förvaltningen enligt styrelsens riktlinjer och anvisningar och bland annat vidta de åtgärder som är nödvändiga för att bolagets bokföring ska fullgöras i överensstämmelse med lag och för att medelsförvaltningen ska skötas på ett betryggande sätt.

Revisorns ansvar

Mitt mål beträffande revisionen av förvaltningen, och därmed mitt uttalande om ansvarsfrihet, är att inhämta revisionsbevis för att med en rimlig grad av säkerhet kunna bedöma om någon styrelseledamot eller verkställande direktören i något väsentligt avseende:



R E V I S I O N

- företagit någon åtgärd eller gjort sig skyldig till någon försummelse som kan föranleda ersättningsskyldighet mot bolaget, eller

- på något annat sätt handlat i strid med aktiebolagslagen, årsredovisningslagen eller bolagsordningen.

Mitt mål beträffande revisionen av förslaget till dispositioner av bolagets vinst eller förlust, och därmed mitt uttalande om detta, är att med rimlig grad av säkerhet bedöma om förslaget är förenligt med aktiebolagslagen.

Rimlig säkerhet är en hög grad av säkerhet, men ingen garanti för att en revision som utförs enligt god revisionssed i Sverige alltid kommer att upptäcka åtgärder eller försummelser som kan föranleda ersättningsskyldighet mot bolaget, eller att ett förslag till dispositioner av bolagets vinst eller förlust inte är förenligt med aktiebolagslagen.

Som en del av en revision enligt god revisionssed i Sverige använder jag professionellt omdöme och har en professionellt skeptisk inställning under hela revisionen. Granskningen av förvaltningen och förslaget till dispositioner av bolagets vinst eller förlust grundar sig främst på revisionen av räkenskaperna. Vilka tillkommande granskningsåtgärder som utförs baseras på min professionella bedömning med utgångspunkt i risk och väsentlighet. Det innebär att jag fokuserar granskningen på sådana åtgärder, områden och förhållanden som är väsentliga för verksamheten och där avsteg och överträdelser skulle ha särskild betydelse för bolagets situation. Jag går igenom och prövar fattade beslut, beslutsunderlag, vidtagna åtgärder och andra förhållanden som är relevanta för mitt uttalande om ansvarsfrihet. Som underlag för mitt uttalande om styrelsens förslag till dispositioner beträffande bolagets vinst eller förlust har jag granskat styrelsens motiverade yttrande samt ett urval av underlagen för detta för att kunna bedöma om förslaget är förenligt med aktiebolagslagen.

Stockholm enligt elektronisk signering

Jenny Gentele
Auktoriserad revisor

PENNEO

Signaturerna i detta dokument är juridiskt bindande. Dokumentet är signerat genom Penneo™ för säker digital signering.
Tecknarnas identitet har lagrats, och visas nedan.

"Med min signatur bekräftar jag innehållet och alla datum i detta dokumentet."

JENNY GENTELE

Auktoriserad revisor

Serienummer: 19731116xxxx

IP: 212.181.xxx.xxx

2023-06-15 08:51:25 UTC



2023070531902

Penneo dokumentnyckel: 5KVS3-FDN3P-3QBYE-B0DVT-SPAE4-28MDG

Detta dokument är digitalt signerat genom Penneo.com. Den digitala signeringsdatan i dokumentet är säkrad och validerad genom det datogenererade hashvärdet hos det originella dokumentet. Dokumentet är låst och tidsstämplat med ett certifikat från en betrodd tredje part. All kryptografisk information är innesluten i denna PDF, för framtida validering om så krävs.

Hur man verifierar originaliteten hos dokumentet

Detta dokument är skyddat genom ett Adobe CDS certifikat. När du öppnar

dokumentet i Adobe Reader bör du se att dokumentet är certifierat med **Penneo e-signature service** <penneo@penneo.com> Detta garanterar att dokumentets innehåll inte har ändrats.

Du kan verifiera den kryptografiska informationen i dokumentet genom att använda Penneos validator, som finns på <https://penneo.com/validator>