

# ÅRSREDOVISNING

**Clear Dredge AB**  
**Org nr 559309-9038**

**2024.01.01 - 2024.12.31**

**Innehåll:**

Förvaltningsberättelse	s 1
Resultaträkning	s 2
Balansräkning	s 3
Tilläggsupplysningar	s 5

## ÅRSREDOVISNING

Styrelsen för **Clear Dredge AB**, org nr 559309-9038 får härmed avgiva årsredovisning för perioden **2024-01-01 -- 2024-12-31**. Resultaträkning, balansräkning, bokslutskommentarer och noter utgör en del av årsredovisningen.

### Verksamheten

Bolaget skall utföra muddringsuppdrag och rening av vattendrag samt därmed förenlig verksamhet. Bolagets har sitt säte i Vaxholm kommun

<i>Flerårsöversikt (tkr)</i>	<b>2024</b>	<b>2023</b>	<b>2022</b>	<b>2021</b>
Nettoomsättning	2 368	766	191	0
Resultat efter finansnetto	-2 536	-2 679	-1 194	-129
Soliditet (%)	11,4	13,4	26,6	51,6

<i>Förändring eget kapital</i>	Aktiekapital	Ej registrerat aktiekapital	Balanserade vinstmedel	Årets resultat	Totalt kapital
Belopp vid årets ingång	25 000	450 000	3 218 629	-2 679 357	1 014 272
Disposition resultat enligt stämma			-2 679 357	2 679 357	0
Erhållna aktieägartillskott			2 250 000		2 250 000
Årets resultat				-2 536 058	-2 536 058
<b>Belopp vid årets utgång</b>	<b>25 000</b>	<b>450 000</b>	<b>2 789 272</b>	<b>-2 536 058</b>	<b>728 214</b>

*Villkorade aktieägartillskott uppgår till 7 241 950 kr (få 4 991 950 kr)*

### Förslag till resultatdisposition

Balanserat resultat	2 789 272
Årets resultat	-2 536 058
	<b>253 214</b>

*Styrelsen och verkställande direktören föreslår att ovanstående disponeras sålunda:*

Överföres i ny räkning	253 214
	<b>253 214</b>

Beträffande resultatet av bolagets verksamhet och dess ställning vid årets slut hänvisas till följande resultat- och balansräkning jämte noter.

2025073107619

<b>RESULTATRÄKNING</b>	<b>Not</b>	<b>2024.01.01- 2024.12.31</b>	<b>2023.01.01- 2023.12.31</b>
<i>Intäkter</i>			
Nettoomsättning		2 367 976	765 943
		<u>2 367 976</u>	<u>765 943</u>
<i>Kostnader</i>			
Råvaror och förnödenheter		-1 760 054	-487 024
Övriga externa kostnader	2	-1 244 250	-1 543 937
Personalkostnader		-753 034	0
Av/nedskrivningar på materiella och immateriella anläggningstillgångar		-1 047 207	-1 047 207
		<u>-4 804 545</u>	<u>-3 078 168</u>
<b>Rörelseresultat</b>		<b>-2 436 569</b>	<b>-2 312 225</b>
<i>Finansiella poster</i>			
Ränteintäkter och liknande resultatposter		92	136
Räntekostnader och liknande resultatposter		-99 581	-367 268
		<u>-99 489</u>	<u>-367 132</u>
<b>Resultat efter finansiella poster</b>		<b>-2 536 058</b>	<b>-2 679 357</b>
Skatt på årets resultat		0	0
<b>Årets resultat</b>		<b><u>-2 536 058</u></b>	<b><u>-2 679 357</u></b>

<b>BALANSRÄKNING</b>	<b>Not</b>	<b>2024.12.31</b>	<b>2023.12.31</b>
<b>TILLGÅNGAR</b>			
<i>Anläggningstillgångar</i>			
<i>Immateriella anläggningstillgångar</i>			
Varumärken, licenser mm	2	288 634	577 267
		<u>288 634</u>	<u>577 267</u>
<i>Materiella anläggningstillgångar</i>			
Inventarier, verktyg och installationer	3	143 538	207 583
Maskiner och andra tekniska anläggningar	4	5 556 235	6 250 763
		<u>5 699 773</u>	<u>6 458 346</u>
<b>Summa anläggningstillgångartillgångar</b>		<b>5 988 407</b>	<b>7 035 613</b>
 <i>Omsättningstillgångar</i>			
<i>Varulager m.m</i>			
Lager av färdiga varor		42 514	412 874
		<u>42 514</u>	<u>412 874</u>
<i>Kortfristiga fordringar</i>			
Övriga fordringar		383 021	30 451
Förutbetalda kostnader och upplupna intäkter		0	60 000
		<u>383 021</u>	<u>90 451</u>
<i>Kassa och bank</i>		1 254	2 190
<b>Summa omsättningstillgångar</b>		<b>426 789</b>	<b>505 515</b>
 <b>SUMMA TILLGÅNGAR</b>		 <b>6 415 196</b>	 <b>7 541 128</b>

<b>BALANSRÄKNING</b>	<b>Not</b>	<b>2024.12.31</b>	<b>2023.12.31</b>
<b>EGET KAPITAL OCH SKULDER</b>			
<i>Eget kapital</i>			
<i>Bundet eget kapital</i>			
Aktiekapital (250 st)		25 000	25 000
Ej registrerat aktiekapital		450 000	450 000
<i>Fritt eget kapital</i>			
Balanserat resultat		2 789 272	3 218 629
Årets resultat		-2 536 058	-2 679 357
<b>Summa eget kapital</b>		<b>728 214</b>	<b>1 014 272</b>
<b>Långfristiga skulder</b>			
Skulder till kreditinstitut	5	13 553	91 001
Skulder till intressebolag		1 500 000	2 250 000
Övriga långfristiga skulder		2 925 000	2 925 000
<b>Summa långfristiga skulder</b>		<b>4 438 553</b>	<b>5 266 001</b>
<b>Kortfristiga skulder</b>			
Skulder till kreditinstitut	5	77 448	77 448
Leverantörsskulder		365 859	394 907
Övriga kortfristiga skulder		354 000	325 000
Upplupna kostnader och förutbetalda intäkter		451 122	463 500
<b>Summa kortfristiga skulder</b>		<b>1 248 429</b>	<b>1 260 855</b>
<b>SUMMA EGET KAPITAL OCH SKULDER</b>		<b>6 415 196</b>	<b>7 541 128</b>

## Not 1 Tilläggsupplysningar

### Redovisningsprinciper

#### *Allmänna redovisningsprinciper*

Årsredovisningen har upprättats i enlighet med Årsredovisningslagen och Bokföringsnämndens allmänna råd BFNAR 2012:1 Årsredovisning och koncernredovisning (K3).

#### *Värderingsprinciper mm*

Tillgångar, avsättningar och skulder har värderats till anskaffningsvärden om inget annat anges nedan.

#### *Intäkter*

Intäkter har upptagits till verkligt värde av vad som erhållits eller kommer att erhållas och redovisas i den omfattning det är sannolikt att de ekonomiska fördelarna kommer att tillgodogöras bolaget och intäkterna kan beräknas på ett tillförlitligt sätt.

#### *Fordringar*

Fordringar upptas till det lägsta av anskaffningsvärde och det belopp varmed de beräknas inflyta.

#### *Immateriella anläggningstillgångar*

Övriga immateriella tillgångar som förvärvats av företaget är redovisade till anskaffningsvärde minus ackumulerade avskrivningar och nedskrivningar.

Aktiverade kostnader för etablering av maskinagentur består av personalkostnader, marknadsföringskampanjer samt övriga direkta kostnader för presentation av bolagets maskiner.

#### *Materiella anläggningstillgångar*

Materiella anläggningstillgångar redovisas till anskaffningsvärde med tillägg för uppskrivningar och minskat med ackumulerade avskrivningar och nedskrivningar. I Anskaffningsvärdet ingår förutom inköpspriset även utgifter som är direkt hänförliga till förvärvet.

#### *Avskrivningar*

Avskrivningar sker linjärt över den förväntade nyttjandeperioden med hänsyn till väsentligt restvärde.

Följande avskrivningsprocent tillämpas:

Varumärken, licenser mm	33%
Maskiner och inventarier	10%
Fordon	20%

#### *Skulder*

till skälig andel som belastar räkenskapsåret. Förutbetalda intäkter har beräknats till den del dessa utgör intäkter för kommande räkenskapsår.

#### *Nyckeltalsdefinitioner*

Soliditet: Justerat eget kapital i procent av balansomslutningen.

<b>Not 2 Personalkostnader</b>	<b>2024</b>	<b>2023</b>
Medelantalet anställda	3	2

<b>Not 3 Varumärken, licenser mm</b>	<b>2024.12.31</b>	<b>2023.12.31</b>
Ingående anskaffningsvärde	865 900	865 900
-Årets inköp	0	0
Utgående anskaffningsvärde	865 900	865 900
Ingående avskrivningar	-288 633	0
-Årets avskrivningar	-288 633	-288 633
Utgående avskrivningar	-577 266	-288 633
<b>Redovisat värde</b>	<b>288 634</b>	<b>577 267</b>

<b>Not 4 Inventarier, verktyg och installationer</b>	<b>2024.12.31</b>	<b>2023.12.31</b>
Ingående anskaffningsvärde	320 628	245 400
-Årets inköp	0	75 228
Utgående anskaffningsvärde	320 628	320 628
Ingående avskrivningar	-113 045	-49 000
-Årets avskrivningar	-64 045	-64 045
Utgående avskrivningar	-177 090	-113 045
<b>Redovisat värde</b>	<b>143 538</b>	<b>207 583</b>

<b>Not 5 Maskiner och andra tekniska anläggningar</b>	<b>2024.12.31</b>	<b>2023.12.31</b>
Ingående anskaffningsvärde	6 945 291	6 180 578
-Årets inköp	0	764 713
Utgående anskaffningsvärde	6 945 291	6 945 291
Ingående avskrivningar	-694 528	0
-Årets avskrivningar	-694 528	-694 528
Utgående avskrivningar	-1 389 056	-694 528
<b>Redovisat värde</b>	<b>5 556 235</b>	<b>6 250 763</b>

<b>Not 5 Långfristiga skulder</b>	<b>2024.12.31</b>	<b>2023.12.31</b>
Skulder som förfaller mellan två år och fem år	2 938 553	3 016 001
Skulder som förfaller efter fem år	1 500 000	2 250 000
<b>Summa långfristiga skulder</b>	<b>4 438 553</b>	<b>5 266 001</b>

Vaxholm den dag som framgår av elektronisk signatur

Martin Liljestränd  
Styrelseledamot, ordf

Jan Olof Arnbom  
Styrelseledamot

Jonas Wikström  
Styrelseledamot

2025073107624



2025073107625

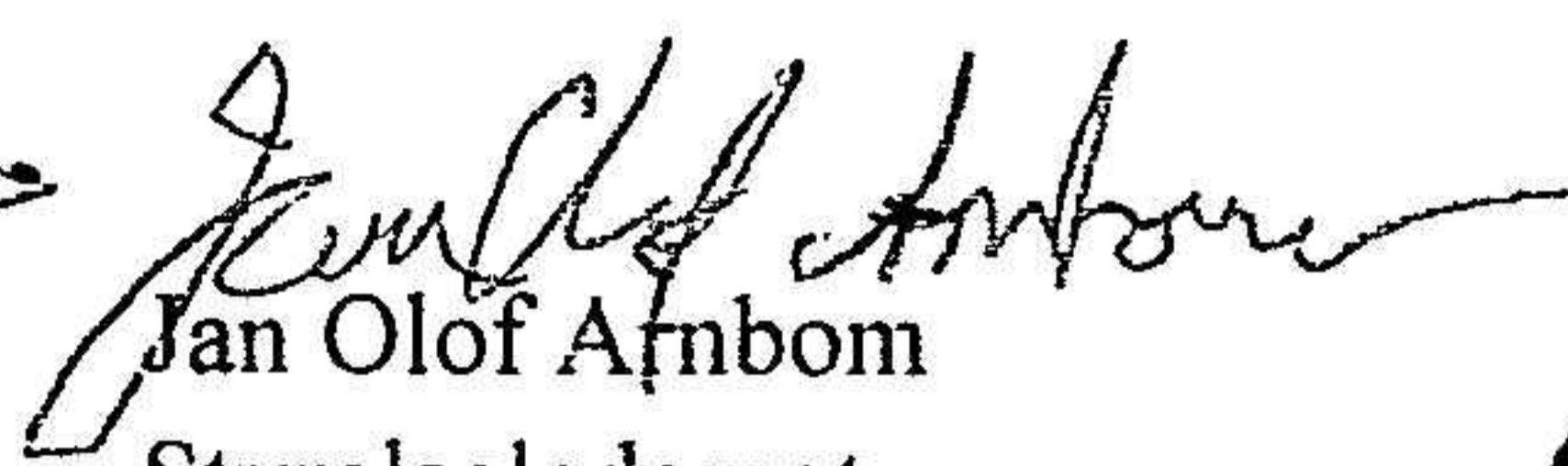
**Not 5 Långfristiga skulder**

	2024.12.31	2023.12.31
Skulder som förfaller mellan två år och fem år	2 938 553	3 016 001
Skulder som förfaller efter fem år	1 500 000	2 250 000
<b>Summa långfristiga skulder</b>	<b>4 438 553</b>	<b>5 266 001</b>


Vaxholm den 28 juni 2025



Martin Liljestrand  
Styrelseledamot, ordf




Jan Olof Arnbom  
Styrelseledamot



Jonas Wikström  
Styrelseledamot

Protokollens överensstämmelse  
med originalet intygas:

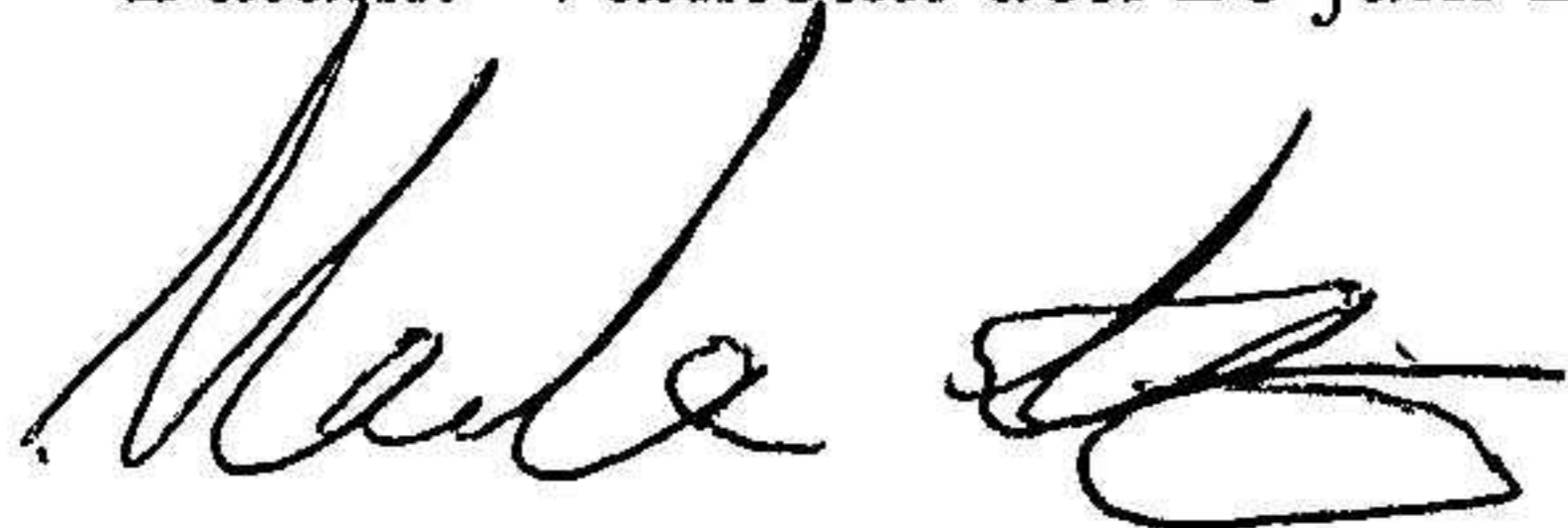


**Clear Dredge AB, org 559309-9038**

**Faställelseintyg**

Resultat- och balansräkning för tiden 1/1 2024 -- 31/12 2024 har den 28 juni 2024 fastställts på årsstämma. Stämman beslutade att disponera resultatet enligt styrelsens och den verkställande direktörens förslag. Vinstutdelning skall ej ske.

Datum: Vaxholm den 28 juni 2024



Martin Liljestränd  
Styrelseledamot