

Årsredovisning
och
Koncernredovisning
för
m4 gruppen Aktiebolag
556787-8318


Räkenskapsåret
2021

Fastställelseintyg

Undertecknad verkställande direktör i m4 gruppen Aktiebolag intygar att resultaträkningen och balansräkningen i årsredovisningen för moderbolaget samt koncernresultaträkningen och koncernbalansräkningen har fastställts på årsstämma den 14 maj 2022. Årsstämman beslutade att godkänna styrelsens förslag till resultatdisposition.

Jag intygar också att innehållet i årsredovisningen och revisionsberättelsen stämmer överens med originalen.

Västerås



Jonas Lindblom

Årsredovisning
och
Koncernredovisning
för
m4 gruppen Aktiebolag

556787-8318

Räkenskapsåret

2021

Innehållsförteckning

Förvaltningsberättelse	1
Resultaträkning koncern	5
Balansräkning koncern	6
Kassaflödesanalys koncern	8
Resultaträkning	9
Balansräkning	10
Kassaflödesanalys	12
Noter	13

Styrelsen och verkställande direktören för m4 gruppen Aktiebolag avger följande årsredovisning och koncernredovisning för räkenskapsåret 2021.

Årsredovisningen är upprättad i svenska kronor, SEK. Om inte annat särskilt anges, redovisas alla belopp i tusentals kronor (Tkr). Uppgifter inom parentes avser föregående år.

Förvaltningsberättelse

Information om verksamheten

m4 gruppen AB (org.nr 556787-8318), med säte i Västerås, är en av Mellansveriges främsta leverantörer av transport- och maskintjänster. Vårt huvudsakliga verksamhetsområde är Mälardalen men vi arbetar utan geografiska begränsningar. Huvudkontoret finns i Västerås. m4 gruppen AB förmedlar transporter och maskintjänster dels till delägare och också till m4 Logistik AB.

m4 gruppen-koncernen arbetar efter visionen "Vi får vardagen att fungera". m4 verkar inom många områden där det krävs transport- och maskintjänster. Inom våra dotterbolag bedrivs åkeriverksamhet inom industritransporter. I m4 Ballast AB bedrivs verksamhet genom att driva och förvalta berg- och grustäkter samt förädla och sälja grus- och bergmaterial. Dotterbolaget Ernsts Express AB bedriver åkeriverksamhet och har ett eget ledningssystem för detta.

I koncernen finns också fastighetsbolag som bedriver fastighetsförvaltning. Bolagen hyr ut kontors-, lager-, verkstadslokaler samt garage för tyngre fordon. Bolagen har också tvätthallar för tunga fordon.

Försäljning

Koncerns nettoomsättningen har under räkenskapsåret uppgått till 1 360 mkr (1 249 mkr)

Moderbolagets nettoomsättningen har under räkenskapsåret uppgått till 1003 mkr (929 mkr)

Investeringar

Koncernens investeringar har uppgått till 41,6 mkr (26,3 mkr)

Moderbolagets investeringar har uppgått till 6,6 mkr (6,0 mkr)

Väsentliga händelser under räkenskapsåret

m4 koncernen inklusive Ernsts Express har på det stora hela varit förskonade från påverkan av pandemin under året och överträffar omsättningsmässigt budget. Det är främst inom Bygg och Anläggning, Miljö och Special som omsättningen har ökat markant mot föregående år.

Arbetet med att förbättra marginalerna i koncernen har fortsatt även under 2021 och visar sig i resultatet för året. Ökande drivmedelspriser främst under slutet av året har bidragit till något lägre marginaler än budget och föregående år. Koncernen i helhet gör ett rekordresultat trots att m4 gruppen har burit stora kostnader för implementeringen av ett nytt ekonomi- och affärssystem.

Förväntad framtida utveckling

Bolaget har en stark ställning på marknaden där det verkar och med de kostnadsreduceringsinitiativ som kontinuerligt genomförs förväntas bolaget att vara långsiktigt lönsamt. Genom att fokusera på koncernens lönsamhet och arbeta med en försäljningsmetodik, som gör att vi har mycket god ordning på våra affärer och en god marknadsbearbetning, ska koncernen kunna växa över tid.

Väsentliga risker och osäkerhetsfaktorer

Koncernen är känslig för den allmänna konjunkturutvecklingen. Om Mälardalen (huvudmarknaden för bolagen) drabbas av en nedgång har det en negativ inverkan på koncernen.

En risk inför framtiden är den osäkerhet som råder kring vilka bränslen som kommer finnas att tillgå samt vilket som är mest fördelaktigt ur ett ekonomiskt perspektiv. Resursbristen som råder på förare är en annan risk som kan begränsa tillväxtpotentialerna för koncernen.

Under 2021 har m4-koncernen fortsatt att följa utvecklingen av coronapandemin noggrant och agerat baserat på Folkhälsomyndighetens råd och anvisningar för att inte utsätta våra kunder, anställda, delägare, chaufförer och leverantörer för onödiga hälsorisker och för att undvika smittspridning av viruset.

Generellt har koncernen klarat sig bra från sjukdomsfall och verksamheten har kunnat upprätthållas på ett tillfredsställande sätt.

Personal

Bolaget tar mycket seriöst på sitt ansvar mot personalen och strävar efter en så säker och stimulerande arbetsmiljö som möjligt för våra medarbetare.

Bolaget arbetar konstruktivt med fackföreningarna och stödjer aktivt träning och hälsa för de anställda.

Hållbarhetsupplysningar

Hållbarhetsredovisning har upprättats, för att läsa rapporten i sin helhet, gå in på www.m4.se

Tillstånds- eller anmälningspliktig verksamhet enligt miljöbalken

Koncernen bedriver verksamhet som är tillstånds- och anmälningspliktig enligt miljöbalken och en periodisk kontroll genomförs löpande av en oberoende tredje part. Miljörapport sammanställs och inlämnas årligen till Länsstyrelsen och respektive kommun. Bolagen innehar erforderliga tillstånd.

m4 gruppen AB och Ernsts Express AB är miljöcertifierade enligt ISO14001. *mw*

Ägarförhållanden

m4 gruppen AB är moderbolag till de helägda dotterbolagen m4 Logistik AB, 556121-3025, m4 Fastigheter AB, 556092-4465 samt m4 Ballast AB, 556452-3412, alla med säte i Västerås. m4 gruppen AB är också komplementär i m4 Kaptenen KB, 969690-7071. m4 gruppen AB äger även 90.03% av Ernsts Express AB, 556039-8231, med säte i Avesta.

m4 gruppen AB är delägare till 20% av intressebolaget Allmänna Transport och LogistikAlliansen i Skandinavien AB (ATLAS), 556933-1597, med säte i Härryd.

Flerårsöversikt (tkr)

	2021	2020	2019	2018	2017
Koncernen					
Nettoomsättning	1 360 021	1 248 717	1 395 018	1 435 329	1 340 971
Resultat efter finansiella poster	18 597	12 615	13 436	8 343	-4 003
Balansomslutning	510 905	477 934	545 330	555 661	602 872
Antal anställda	223	225	266	284	281
Soliditet (%)	24,1	23,1	18,3	15,4	13,2
Avkastning på eget kap. (%)	10,0	8,2	12,5	6,9	neg
Moderbolaget					
Nettoomsättning	1 002 806	929 082	1 055 651	1 115 323	1 047 020
Resultat efter finansiella poster	7 845	8 269	4 920	10 655	-6 500
Balansomslutning	305 819	276 728	302 686	317 515	355 211
Antal anställda	65	62	71	74	75
Soliditet (%)	34,2	34,4	28,0	20,5	23,1
Avkastning på eget kap. (%)	7,5	8,7	5,8	17,5	neg

För definitioner av nyckeltal, se Redovisnings- och värderingsprinciper.

Förändring av eget kapital (Tkr)

Koncernen	Aktie- kapital	Annat eget kapital inkl. årets resultat	Minoritets- intresse	Totalt
Belopp vid årets ingång	77 253	25 166	7 792	110 211
Utdelning		-1 625	-180	-1 805
Aktieägartillskott minoritetsandel		-225	225	0
Årets resultat		13 994	659	14 653
Belopp vid årets utgång	77 253	37 310	8 496	123 059 <i>uu</i>

m4 gruppen Aktiebolag
Org.nr 556787-8318

4 (37)

Moderbolaget	Aktie- kapital	Balanserat resultat	Årets resultat	Totalt
Belopp vid årets ingång	77 253	6 992	10 936	95 181
Disposition enligt beslut av årets årsstämma:		10 936	-10 936	0
Årets resultat			5 716	5 716
Belopp vid årets utgång	77 253	17 928	5 716	100 897

Förslag till vinstdisposition

Styrelsen föreslår att till förfogande stående vinstmedel (kronor):

balanserad vinst	17 928 206
årets vinst	5 715 834
	23 644 040

disponeras så att	
i ny räkning överföres	23 644 040
	23 644 040

Koncernens och moderbolagets resultat och ställning i övrigt framgår av efterföljande resultat- och balansräkningar samt kassaflödesanalyser med noter. *uv*

**Koncernens
Resultaträkning**

Tkr

	Not	2021-01-01 -2021-12-31	2020-01-01 -2020-12-31
Nettoomsättning	2, 3	1 360 021	1 248 717
Övriga rörelseintäkter		9 306	5 782
		1 369 327	1 254 499
Rörelsens kostnader			
Råvaror och förnödenheter	3	-1 073 586	-976 427
Övriga externa kostnader	4, 5	-74 498	-71 468
Personalkostnader	6	-159 097	-148 041
Avskrivningar och nedskrivningar av materiella och immateriella anläggningstillgångar		-40 869	-41 324
Övriga rörelsekostnader		-685	-657
		-1 348 735	-1 237 917
Rörelseresultat	3	20 592	16 582
Resultat från finansiella poster			
Resultat från andelar i koncernföretag	7	0	0
Resultat från andelar i intresseföretag och gemensamt styrda företag	8	-14	-20
Resultat från övriga värdepapper och fordringar som är anläggningstillgångar	9	0	-2
Övriga ränteintäkter och liknande resultatposter	10	1 019	410
Räntekostnader och liknande resultatposter	11	-3 000	-4 355
		-1 995	-3 967
Resultat efter finansiella poster		18 597	12 615
Resultat före skatt		18 597	12 615
Skatter	12, 13	-3 943	-2 098
Årets resultat		14 653	10 516
Hänförligt till moderföretagets aktieägare		13 994	10 473
Hänförligt till innehav utan bestämmande inflytande		659	43

uu

**Koncernens
Balansräkning**

Tkr

	Not	2021-12-31	2020-12-31
TILLGÅNGAR			
Anläggningstillgångar			
Immateriella anläggningstillgångar			
Goodwill	14	57	126
Dataprogram	15	443	156
		500	282
Materiella anläggningstillgångar			
Byggnader och mark	16	92 282	93 038
Maskiner, inventarier, fordon	17	134 478	142 589
Pågående nyanläggningar och förskott avseende materiella anläggningstillgångar	18	1 954	1 455
		228 714	237 082
Finansiella anläggningstillgångar			
Andelar i intresseföretag och gemensamt styrda företag	19, 20	7	21
Andra långfristiga värdepappersinnehav	21	295	267
Uppskjuten skattefordran		0	1 676
Andra långfristiga fordringar		100	250
		402	2 214
Summa anläggningstillgångar		229 616	239 577
Omsättningstillgångar			
Varulager m m			
Råvaror och förnödenheter		5 742	4 662
Färdiga varor och handelsvaror		2 288	4 577
		8 030	9 239
Kortfristiga fordringar			
Kundfordringar		224 687	191 723
Aktuella skattefordringar		3 804	3 668
Övriga fordringar		7 561	3 975
Förutbetalda kostnader och upplupna intäkter	22	7 232	4 062
		243 284	203 428
Kortfristiga placeringar			
Övriga kortfristiga placeringar		1 317	10 000
		1 317	10 000
Kassa och bank		28 658	15 689
		28 658	15 689
Summa omsättningstillgångar		281 289	238 356
SUMMA TILLGÅNGAR		510 905	477 933

m4 gruppen Aktiebolag
Org.nr 556787-8318

7 (37)

Koncernens Balansräkning

Tkr

	Not	2021-12-31	2020-12-31
EGET KAPITAL OCH SKULDER			
Eget kapital			
Eget kapital hänförligt till moderföretagets aktieägare			
Aktiekapital		77 253	77 253
Annat eget kapital inklusive årets resultat		37 310	25 166
Eget kapital hänförligt till moderföretagets aktieägare		114 563	102 419
Innehav utan bestämmande inflytande			
Innehav utan bestämmande inflytande		8 496	7 792
Eget kapital hänförligt till minoritetsintresset		8 496	7 792
Summa eget kapital		123 059	110 211
Avsättningar			
Uppskjuten skatteskuld		20 115	17 899
		20 115	17 899
Långfristiga skulder			
Checkräkningskredit	23	59 001	56 495
Skulder till kreditinstitut	24, 25	102 635	107 994
Övriga skulder		28	60
		161 664	164 550
Kortfristiga skulder			
Skulder till kreditinstitut	25	29 183	36 261
Fakturerat men ej upparbetad intäkter		1 586	1 001
Leverantörsskulder		134 336	106 896
Övriga skulder		9 057	10 361
Upplupna kostnader och förutbetalda intäkter	27	31 905	30 756
		206 067	185 275
SUMMA EGET KAPITAL OCH SKULDER		510 905	477 934

bw

Koncernens
Kassaflödesanalys

Tkr

	Not	2021-01-01 -2021-12-31	2020-01-01 -2020-12-31
Den löpande verksamheten			
Rörelseresultat före finansiella poster		20 592	16 581
Justeringar för poster som inte ingår i kassaflödet m.m	28	37 290	34 934
Betald skatt		85	0
Kassaflöde från den löpande verksamheten före förändringar av rörelsekapital		57 967	51 515
Kassaflöde från förändringar i rörelsekapital			
Förändring av varulager och pågående arbeten		1 209	2 582
Förändring kundfordringar		-32 964	36 947
Förändring av kortfristiga fordringar		-6 756	1 955
Förändring leverantörsskulder		27 440	-12 923
Förändring av kortfristiga skulder		430	-5 749
Kassaflöde från den löpande verksamheten		47 327	74 327
Investeringsverksamheten			
Investeringar i immateriella anläggningstillgångar		-347	0
Investeringar i materiella anläggningstillgångar		-40 523	-26 317
Försäljning av materiella anläggningstillgångar		9 476	9 166
Förändring i finansiella anläggningstillgångar		122	160
Kassaflöde från investeringsverksamheten		-31 272	-16 991
Finansieringsverksamheten			
Amortering av lån		-9 964	-58 316
Utbetald utdelning		-1 805	0
Förändring kortfristiga placeringar		8 683	-10 000
Kassaflöde från finansieringsverksamheten		-3 086	-68 316
Årets kassaflöde		12 969	-10 980
Likvida medel vid årets början			
Likvida medel vid årets början		15 689	26 667
Likvida medel vid årets slut		28 658	15 688

uu

**Moderbolagets
Resultaträkning**

Tkr

	Not	2021-01-01 -2021-12-31	2020-01-01 -2020-12-31
Nettoomsättning	2	1 002 806	929 082
Övriga rörelseintäkter		386	56
		1 003 192	929 138
Rörelsens kostnader			
Inköpta transporter, maskintjänster och varor		-896 494	-828 435
Övriga externa kostnader	4, 5	-35 538	-35 642
Personalkostnader	6	-57 569	-51 050
Avskrivningar och nedskrivningar av materiella och immateriella anläggningstillgångar		-5 487	-5 238
Övriga rörelsekostnader		0	-8
		-995 088	-920 373
Rörelseresultat		8 104	8 765
Resultat från finansiella poster			
Resultat från andelar i koncernföretag	7	0	0
Resultat från övriga värdepapper och fordringar som är anläggningstillgångar	9	0	-2
Övriga ränteintäkter och liknande resultatposter	10	572	824
Räntekostnader och liknande resultatposter	11	-831	-1 318
		-259	-496
Resultat efter finansiella poster		7 845	8 269
Bokslutsdispositioner	29	-453	5 635
Resultat före skatt		7 392	13 904
Skatt på årets resultat	12, 13	-1 676	-2 968
Årets resultat		5 716	10 936

luu

**Moderbolagets
Balansräkning**

Tkr

Not 2021-12-31 2020-12-31

TILLGÅNGAR

Anläggningstillgångar

Immateriella anläggningstillgångar

Goodwill	14	0	0
Dataprogram	15	0	0
		0	0

Materiella anläggningstillgångar

Byggnader och mark	16	17 397	18 140
Maskiner, inventarier, fordon	17	15 593	14 307
Pågående nyanläggning	18	1 954	1 319
		34 944	33 766

Finansiella anläggningstillgångar

Andelar i koncernföretag	30, 31	101 306	99 051
Andelar i intresseföretag	19, 20	12	12
Andra långfristiga värdepappersinnehav	21	274	246
Uppskjutna skattefordringar		0	1 676
		101 592	100 985
Summa anläggningstillgångar		136 536	134 751

Omsättningstillgångar

Varulager m m

Råvaror och förnödenheter		910	413
Färdiga varor och handelsvaror		256	409
		1 166	822

Kortfristiga fordringar

Kundfordringar		159 052	134 280
Fordringar hos koncernföretag		1 244	767
Lån till delägare	32	2 693	2 213
Aktuella skattefordringar		1 560	1 560
Övriga fordringar		670	389
Upparbetad men ej fakturerad intäkt		243	0
Förutbetalda kostnader och upplupna intäkter	22	2 565	1 924
		168 028	141 133

Kassa och bank

Summa omsättningstillgångar		90	22
------------------------------------	--	-----------	-----------

SUMMA TILLGÅNGAR

305 819 **276 728**

juw

m4 gruppen Aktiebolag
Org.nr 556787-8318

11 (37)

**Moderbolagets
Balansräkning**

Tkr

Not 2021-12-31 2020-12-31

EGET KAPITAL OCH SKULDER

Eget kapital

Bundet eget kapital

Aktiekapital

33 77 253 77 253
77 253 77 253

Fritt eget kapital

Balanserad vinst eller förlust

34 17 928 6 992

Årets resultat

5 716 10 936

23 644 17 928

Summa eget kapital

100 897 95 181

Obeskattade reserver

35 4 516 0

Långfristiga skulder

Checkräkningskredit

23 61 924 58 243

Övriga skulder till kreditinstitut

24, 25 4 075 6 471

Övriga långfristiga skulder

28 60

Summa långfristiga skulder

66 027 64 774

Kortfristiga skulder

Skulder till kreditinstitut

25 2 191 2 484

Fakturerad men ej upparbetad intäkt

26 1 586 1 001

Leverantörsskulder

104 467 83 745

Skulder till koncernföretag

10 973 14 972

Övriga kortfristiga skulder

3 370 3 416

Upplupna kostnader och förutbetalda intäkter

27 11 791 11 155

Summa kortfristiga skulder

134 379 116 773

SUMMA EGET KAPITAL OCH SKULDER

36, 37 305 819 276 728

uu

**Moderbolagets
Kassaflödesanalys**

Tkr

	Not	2021-01-01 -2021-12-31	2020-01-01 -2020-12-31
Den löpande verksamheten			
Rörelseresultat före finansiella poster		8 104	8 765
Justeringar för poster som inte ingår i kassaflödet	28	8 111	6 465
Betald skatt		0	-75
Kassaflöde från den löpande verksamheten före förändring av rörelsekapital		16 215	15 155
Kassaflöde från förändring av rörelsekapitalet			
Förändring av varulager och pågående arbete		-344	-199
Förändring av kundfordringar		-24 772	28 168
Förändring av kortfristiga fordringar		4 913	25
Förändring av leverantörsskulder		20 722	-10 108
Förändring av kortfristiga skulder		-2 823	-7 517
Kassaflöde från den löpande verksamheten		13 911	25 524
Investeringsverksamheten			
Investeringar i materiella anläggningstillgångar		-6 917	-6 048
Försäljning av materiella anläggningstillgångar		372	0
Investeringar i finansiella anläggningstillgångar		0	-6 713
Förändring av finansiella anläggningstillgångar		-2 623	-31
Kassaflöde från investeringsverksamheten		-9 168	-12 792
Finansieringsverksamheten			
Lån		960	-23 301
Erhållna (lämnade) koncernbidrag		-5 635	9 811
Kassaflöde från finansieringsverksamheten		-4 675	-13 490
Årets kassaflöde		68	-758
Likvida medel vid årets början			
Likvida medel vid årets början		22	780
Likvida medel vid årets slut		90	22

Noter

Tkr

Not 1 Redovisnings- och värderingsprinciper

Allmänna upplysningar

Årsredovisningen och koncernredovisningen är upprättad i enlighet med årsredovisningslagen och BFNAR 2012:1 Årsredovisning och koncernredovisning (K3).

Redovisningsprinciperna är oförändrade jämfört med föregående år.

Moderföretaget och koncernen tillämpar samma redovisningsprinciper om inte annat framgår nedan.

Intäktsredovisning

Som inkomst redovisas det verkliga värdet av vad som erhållits eller kommer att erhållas. Inkomster redovisas till nominellt värde (fakturabelopp) om bolaget får ersättningen i likvida medel direkt vid leverans. Försäljning redovisas netto efter moms och rabatter i posten Nettoomsättning. Inkomsten från bolagets verksamhet redovisas som intäkt när inkomsten kan beräknas på ett tillförlitligt sätt, det är sannolikt att de ekonomiska fördelar som bolaget ska få av transaktionen kommer att tillfalla bolaget och de utgifter som uppkommit eller som förväntas uppkomma till följd av transaktionen kan beräknas på ett tillförlitligt sätt.

Försäljning av varor redovisas vid leverans av produkter till kunden, i enlighet med försäljningsvillkoren. I koncernredovisningen elimineras koncernintern försäljning.

Övriga intäkter som intjänats intäktsredovisas enligt följande:

Hysesintäkter: i den period uthyrningen avser

Ränteintäkter: redovisas i takt med att de intjänas.

Utdelningsintäkter: när aktieägarens rätt att få utdelning bedöms som säker

Principer för redovisning av intäkter från tjänste- respektive entreprenaduppdrag återfinns under rubriken Pågående arbeten/fakturerad men ej upparbetad intäkt.

Pågående arbeten/fakturerad men ej upparbetad intäkt

Moderbolaget har både löpande räkningsarbeten och uppdrag till fast pris. Såväl löpande räkningsuppdrag som fast pris uppdrag värderas enligt huvudregeln. Uppdrag till fast pris redovisas enligt principen om successiv vinstavräkning och uppdrag till löpande räkning intäktsredovisas i takt med att arbetet utförs och material levereras eller förbrukas.

För utförda tjänsteuppdrag respektive entreprenaduppdrag redovisas inkomsten och de utgifter som är hänförliga till uppdraget som intäkt respektive kostnad i förhållande till uppdragets färdigställandegrad på balansdagen (successiv vinstavräkning). Ett uppdrags färdigställandegrad bestäms genom att nedlagda utgifter på balansdagen jämförs med beräknade totala utgifter. I de fall utfallet av ett tjänsteuppdrag eller entreprenaduppdrag inte kan beräknas på ett tillförlitligt sätt, redovisas intäkter endast i den utsträckning som motsvaras av de uppkomna uppdragsutgifter som sannolikt kommer att ersättas av beställaren. En befarad förlust på ett uppdrag redovisas omgående som kostnad. *uuu*

Koncernredovisning

Konsolideringsmetod

Koncernredovisningen har upprättats enligt förvärvsmetoden. Detta innebär att förvärvade verksamheters identifierbara tillgångar och skulder redovisas till marknadsvärde enligt upprättad förvärvsanalys. Överstiger verksamhetens anskaffningsvärde det beräknade marknadsvärdet av de förväntade nettotillgångarna enligt förvärvsanalysen redovisas skillnaden som goodwill.

Dotterföretag

Koncernredovisningen omfattar, förutom moderföretaget, samtliga företag i vilka moderföretaget direkt eller indirekt har mer än 50 % av röstetalet eller på annat sätt innehar det bestämmande inflytandet och därmed har en rätt att utforma företagets finansiella och operativa strategier i syfte att erhålla ekonomiska fördelar.

Ett dotterföretags intäkter och kostnader tas in i koncernredovisningen från och med tidpunkten för förvärvet till och med den tidpunkt då moderföretaget inte längre har ett bestämmande inflytande över dotterföretaget.

Minoritetsintresse är den del av dotterföretagets resultat och nettotillgångar i koncernredovisningen hänförliga till egetkapitalinstrument som inte, direkt eller indirekt genom dotterföretag, ägs av moderföretaget.

Minoritetsintresse redovisas i koncernens balansräkning som en särskild post inom koncernens egna kapital. Redovisningen tar sin utgångspunkt i koncernen som en enhet enligt den så kallade enhetsteorin. Samtliga tillgångar som koncernen har bestämmande inflytande över inkluderas i koncernens balansräkning, även de som delvis har andra ägare. Minoritetens andel av resultatet efter skatt redovisas separat som minoritetsandel.

Förvärv och avyttring av minoritetsandelar redovisas inom eget kapital.

Intresseföretag

Som intresseföretag räknas sådana företag där företaget har ett betydande men inte bestämmande inflytande. Ett betydande inflytande anses normalt föreligga när företaget äger minst 20 % men inte mer än 50 % av rösterna i ett annat företag.

Redovisning av intresseföretag

Investeringar i intresseföretag redovisas i koncernredovisningen enligt kapitalandelsmetoden. Kapitalandelsmetoden innebär att andelar i ett företag redovisas till anskaffningsvärde vid anskaffningstillfället och därefter justeras med koncernens andel av förändringen i intresseföretagets nettotillgångar. I koncernens resultaträkning ingår koncernens andel av intresseföretagets resultat.

Den ökning respektive minskning av intresseföretagets värde som uppkommer enligt kapitalandelsmetoden har ökat respektive minskat koncernens eget kapital. Kapitalandelsmetoden används endast för väsentliga innehav.

I moderbolagets bokslut redovisas andelar i intresseföretag till anskaffningsvärde med avdrag för eventuella nedskrivningar. Som intäkt från intresseföretag redovisas endast erhållen utdelning av vinstmedel som intjänats efter förvärvet. *ww*

Transaktioner mellan koncernföretag

Koncerninterna fordringar och skulder samt transaktioner mellan koncernföretag liksom orealiserade vinster elimineras i sin helhet. Orealiserade förluster elimineras också såvida inte transaktionen motsvarar ett nedskrivningsbehov.

Förändring av internvinst under räkenskapsåret har eliminerats i koncernresultaträkningen.

Goodwill

Goodwill är den skillnad som uppkommer om anskaffningsvärdet för den förvärvade enheten är högre än värdet på den förvärvade enhetens nettotillgångar. Vid förvärvstidpunkten redovisas den uppkomna goodwillen som en tillgång i balansräkningen.

Anläggningstillgångar

Immateriella och materiella anläggningstillgångar redovisas till anskaffningsvärde minskat med ackumulerade avskrivningar enligt plan och eventuella nedskrivningar.

Immateriella anläggningstillgångar

Goodwill

Goodwill utgörs av det belopp varmed anskaffningsvärdet överstiger det verkliga värdet på koncernens andel i det förvärvade dotterföretagets nettotillgångar vid förvärvstillfället.

Goodwill skrivs av på 10 år. Avskrivning av goodwill redovisas i resultaträkningen i posten Avskrivningar.

Dataprogram

Programvaror av standardkaraktär kostnadsförs. Utgifter för programvaror som utvecklats eller på ett omfattande sätt anpassats för bolagets räkning, balanseras som immateriell tillgång om de har troliga ekonomiska fördelar som efter ett år överstiger kostnaden. Balanserade utgifter för förvärvade programvaror skrivs av linjärt över nyttjandetiden. För företagets affärssystem är avskrivning enligt plan beräknad på en nyttjandeperiod av 10 år. Anledningen till valet av denna avskrivningstid är att de ekonomiska fördelarna av investeringen kommer att generera värde under hela den tiden.

Avskrivning påbörjas när anläggningstillgången kan tas i bruk.

Nyttjandeperioder uppskattas till:

Materiella anläggningstillgångar

Byggnader	5-50 år
Markanläggningar	5-20 år
Maskiner och andra tekniska anläggningar	3-10 år
Inventarier, verktyg och installationer	3-10 år

Komponentindelning

Materiella anläggningstillgångar har delats upp på komponenter när komponenterna är betydande och när komponenterna har väsentligt olika nyttjandeperioder. När en komponent i en anläggningstillgång byts ut, utrangeras eventuell kvarvarande del av den gamla komponenten och den nya komponentens anskaffningsvärde aktiveras. Utgifter för löpande reparationer och underhåll redovisas som kostnader. *uu*

Finansiella instrument

Andelar i dotterföretag

Andelar i dotterföretag redovisas till anskaffningsvärde efter avdrag för eventuella nedskrivningar. I anskaffningsvärdet ingår köpeskillingen som erlagts för aktierna samt förvärvskostnader. Eventuella kapitaltillskott läggs till anskaffningsvärdet när de uppkommer.

Andra långfristiga värdepappersinnehav

Placeringar i värdepapper som är anskaffade med avsikt att innehas långsiktigt har redovisats till sina anskaffningsvärden. Varje balansdag görs bedömning om eventuellt nedskrivningsbehov.

Kundfordringar/kortfristiga fordringar

Kundfordringar och kortfristiga fordringar redovisas som omsättningstillgångar till det belopp som förväntas bli inbetalt efter avdrag för individuellt bedömda osäkra fordringar.

Låneskulder och leverantörsskulder

Låneskulder och leverantörsskulder redovisas initialt till anskaffningsvärde efter avdrag för transaktionskostnader. Skiljer sig det redovisade beloppet från det belopp som ska återbetalas vid förfallotidpunkten periodiseras mellanskillnaden som räntekostnad över lånets löptid med hjälp av instrumentets effektivränta. Härigenom överensstämmer vid förfallotidpunkten det redovisade beloppet och det belopp som ska återbetalas.

Kvittning av finansiell fordran och finansiell skuld

En finansiell tillgång och en finansiell skuld kvittas och redovisas med ett nettobelopp i balansräkningen endast då legal kvittningsrätt föreligger samt då en reglering med ett nettobelopp avses ske eller då en samtida avyttring av tillgången och reglering av skulden avses ske.

Nedskrivningsprövning av finansiella anläggningstillgångar

Vid varje balansdag bedöms om det finns indikationer på nedskrivningsbehov av någon av de finansiella anläggningstillgångarna. Nedskrivning sker om värdenedgången bedöms vara bestående och prövas individuellt.

Leasingavtal

Företaget redovisar samtliga leasingavtal, såväl finansiella som operationella, som operationella leasingavtal. Operationella leasingavtal redovisas som en kostnad linjärt över leasingperioden.

Finansiella leasingavtal medför att rättigheter och skyldigheter redovisas som tillgång respektive skuld i balansräkningen. Tillgången och skulden värderas till det lägsta av tillgångens verkliga värde och nuvärdet av minimileaseavgifterna. Utgifter som direkt kan hänföras till leasingavtalet läggs till tillgångens värde. Leasingavgifterna fördelas på ränta och amortering enligt effektivräntemetoden. Variabla avgifter redovisas som kostnad i den period de uppkommer. Den leasade tillgången skrivs av linjärt över leasingperioden.

Varulager

Varulagret har värderats till det lägsta av dess anskaffningsvärde och dess nettoförsäljningsvärde på balansdagen. Med nettoförsäljningsvärde avses varornas beräknade försäljningspris minskat med försäljningskostnader.

Inkomstskatter

Total skatt utgörs av aktuell skatt och uppskjuten skatt. Skatter redovisas i resultaträkningen, utom då underliggande transaktion redovisas direkt mot eget kapital varvid tillhörande skatteeffekter redovisas i *mw*

eget kapital.

Aktuell skatt

Aktuell skatt avser inkomstskatt för innevarande räkenskapsår samt den del av tidigare räkenskapsårs inkomstskatt som ännu inte redovisats. Aktuell skatt beräknas utifrån den skattesats som gäller per balansdagen.

Uppskjuten skatt

Uppskjuten skatt är inkomstskatt som avser framtida räkenskapsår till följd av tidigare händelser. Redovisning sker enligt balansräkningsmetoden. Enligt denna metod redovisas uppskjutna skatteskulder och uppskjutna skattefordringar på temporära skillnader som uppstår mellan bokförda respektive skattemässiga värden för tillgångar och skulder samt för övriga skattemässiga avdrag eller underskott.

Uppskjutna skattefordringar nettoredovisas mot uppskjutna skatteskulder endast om de kan betalas med ett nettobelopp. Uppskjuten skatt beräknas utifrån gällande skattesats på balansdagen. Effekter av förändringar i gällande skattesatser resultatförs i den period förändringen lagstadsats. Uppskjuten skattefordran redovisas som finansiell anläggningstillgång och uppskjuten skatteskuld som avsättning.

Uppskjuten skattefordran avseende underskottsavdrag eller andra framtida skattemässiga avdrag redovisas i den omfattning det är sannolikt att avdragen kan avräknas mot framtida skattemässiga överskott.

På grund av sambandet mellan redovisning och beskattning särredovisas inte den uppskjutna skatteskulden som är hänförlig till obeskattade reserver.

Ersättningar till anställda

Ersättningar till anställda avser alla former av ersättningar som företaget lämnar till de anställda. Kortfristiga ersättningar utgörs av bland annat löner, betald semester, betald frånvaro, bonus och ersättning efter avslutad anställning (pension). Kortfristiga ersättningar redovisas som kostnad och en skuld då det finns en legal eller informell förpliktelse att betala ut en ersättning till följd av en tidigare händelse och en tillförlitlig uppskattning av beloppet kan göras.

Pensioner

Andra pensionsplaner än avgiftsbestämda planer utgör förmånsbestämda pensionsplaner. Koncernen deltar i en plan som omfattar flera arbetsgivare som klassificeras som förmånsbestämd pensionsplan men som redovisas som en avgiftsbestämd plan eftersom det inte finns tillräcklig information för att redovisa planen som förmånsbestämd.

Ersättningar till anställda efter avslutad anställning

I företaget finns avgiftsbestämda pensionsplaner. Som avgiftsbestämda planer klassificeras planer där fastställda avgifter betalas och det inte finns förpliktelser att betala något ytterligare, utöver dessa avgifter.

Utgifter för avgiftsbestämda planer redovisas som en kostnad under den period de anställda utför de tjänster som ligger till grund för förpliktelsen.

I företaget finns förmånsbestämda pensionsplaner. Redovisning sker enligt förenklingsreglerna.

Företaget har förmånsbestämda pensionsplaner som finansieras via Alecta, vilka redovisas som avgiftsbestämda planer då det inte finns tillräcklig information för att redovisa planen som förmånsbestämd. *ku*

Koncernbidrag

Erhållna och lämnade koncernbidrag redovisas som bokslutsdispositioner.

Kassaflödesanalys

Kassaflödesanalysen upprättas enligt indirekt metod. Det redovisade kassaflödet omfattar endast transaktioner som medfört in- eller utbetalningar. Som likvida medel klassificeras inte checkräkningskrediten.

Nyckeltalsdefinitioner

Nettoomsättning

Rörelsens huvudintäkter, fakturerade kostnader, sidointäkter samt intäktskorrigeringar.

Resultat efter finansiella poster

Resultat efter finansiella intäkter och kostnader men före bokslutsdispositioner och skatter.

Balansomslutning

Företagets samlade tillgångar.

Antal anställda

Medelantal anställda under räkenskapsåret.

Soliditet (%)

Justerat eget kapital (eget kapital och obeskattade reserver med avdrag för uppskjuten skatt) i procent av balansomslutning.

Avkastning på eget kap. (%)

Resultat efter finansiella poster i procent av justerat eget kapital (eget kapital och obeskattade reserver med avdrag för uppskjuten skatt).

Uppskattningar och bedömningar

Upprättandet av bokslut och tillämpning av redovisningsprinciper, baseras ofta på ledningens bedömningar, uppskattningar och antaganden som anses vara rimliga vid den tidpunkt då bedömningen görs. Uppskattningar och bedömningar är baserade på historiska erfarenheter och ett antal andra faktorer, som under rådande omständigheter anses vara rimliga. Resultatet av dessa används för att bedöma de redovisade värdena på tillgångar och skulder, som inte annars framgår tydligt från andra källor. Det verkliga utfallet kan avvika från dessa uppskattningar och bedömningar. Uppskattningar och antaganden ses över regelbundet.

Inga väsentliga källor till osäkerhet i uppskattningar och antaganden på balansdagen bedöms kunna innebära en betydande risk för en väsentlig justering av redovisade värden för tillgångar och skulder under nästa räkenskapsår. *ku*

**Not 2 Nettoomsättningens fördelning
Koncernen**

	2021	2020
Nettoomsättningen per intäktsslag		
Transporter	1 127 402	1 058 016
Maskintjänster	144 245	113 737
Varuförsäljning	28 571	18 643
Övriga intäkter	59 803	58 321
	1 360 021	1 248 717

Moderbolaget

	2021	2020
Nettoomsättningen per intäktsslag		
Transporter	772 732	743 685
Maskintjänster	144 245	113 737
Varuförsäljning	29 433	20 593
Övriga intäkter	56 396	51 067
	1 002 806	929 082

**Not 3 Inköp och försäljning mellan koncernföretag
Koncernen**

	2021	2020
Andel av årets totala inköp som skett från andra företag i koncernen	2,40 %	3,50 %
Andel av årets totala försäljningar som skett till andra företag i koncernen	0,80 %	0,80 %

**Not 4 Leasingavtal
Koncernen**

Årets leasingkostnader avseende leasingavtal, uppgår till 6 652 166 kronor.

Framtida leasingavgifter, för icke uppsägningsbara leasingavtal, förfaller till betalning enligt följande:

	2021	2020
Inom ett år	6 730	5 541
Senare än ett år men inom fem år	23 091	19 497
	29 821	25 038

uu

Moderbolaget

Årets leasingkostnader avseende leasingavtal, uppgår till 5 509 750 kronor.

Framtida leasingavgifter, för icke uppsägningsbara leasingavtal, förfaller till betalning enligt följande:

	2021	2020
Inom ett år	5 510	4 246
Senare än ett år men inom fem år	22 039	16 982
	27 549	21 228

I koncernens och moderbolagets redovisning utgörs den operationella leasingen i allt väsentligt av hyrda fordon, hyrda maskiner och inventarier för verksamhet på terminal och lager samt personbilar.

Förutom ovanstående uppgifter om minimileaseavgifter har hyreskostnaden i moderbolaget uppgått till 5 495 tkr (4 932 tkr) och i koncernen 6 857 tkr (5 937 tkr).

Not 5 Arvode till revisorer Koncernen

Med revisionsuppdrag avses granskning av årsredovisningen och bokföringen samt styrelsens och verkställande direktörens förvaltning, övriga arbetsuppgifter som det ankommer på bolagets revisor att utföra samt rådgivning eller annat biträde som föranleds av iakttagelser vid sådan granskning eller genomförandet av sådana övriga arbetsuppgifter.

	2021	2020
Öhrlings PWC		
Revisionsuppdrag	579	520
Övriga tjänster	54	79
	633	599

Moderbolaget

Med revisionsuppdrag avses granskning av årsredovisningen och bokföringen samt styrelsens och verkställande direktörens förvaltning, övriga arbetsuppgifter som det ankommer på bolagets revisor att utföra samt rådgivning eller annat biträde som föranleds av iakttagelser vid sådan granskning eller genomförandet av sådana övriga arbetsuppgifter.

	2021	2020
Öhrlings PWC		
Revisionsuppdrag	196	196
Övriga tjänster	54	79
	250	275 <i>www</i>

**Not 6 Anställda och personalkostnader
Koncernen**

	2021	2020
Medelantalet anställda		
Kvinnor	42	38
Män	181	187
	223	225
Löner och andra ersättningar		
Styrelse och verkställande direktör	4 856	4 757
Övriga anställda	105 123	98 899
	109 979	103 656
Sociala kostnader		
Pensionskostnader för styrelse och verkställande direktör	995	941
Pensionskostnader för övriga anställda	7 538	6 853
Övriga sociala avgifter enligt lag och avtal	36 135	33 275
	44 668	41 069
Totala löner, ersättningar, sociala kostnader och pensionskostnader	154 647	144 725
Könsfördelning bland ledande befattningshavare		
Andel kvinnor i styrelsen	8 %	8 %
Andel män i styrelsen	92 %	92 %
Andel kvinnor bland övriga ledande befattningshavare	29 %	29 %
Andel män bland övriga ledande befattningshavare	71 %	71 %

Avtal om avgångsvederlag

VD har vid uppsägning från företagets sida rätt till avgångsvederlag motsvarande 12 månadslöner.

Moderbolaget

	2021	2020
Medelantalet anställda		
Kvinnor	22	20
Män	43	42
	65	62
Löner och andra ersättningar		
Styrelse och verkställande direktör	3 613	3 414
Övriga anställda	33 595	30 632
	37 208	34 046
Sociala kostnader		
Pensionskostnader för styrelse och verkställande direktör	611	587
Pensionskostnader för övriga anställda	4 486	3 799
Övriga sociala avgifter enligt lag och avtal	13 226	11 509
	18 323	15 895 <i>ww</i>

Totala löner, ersättningar, sociala kostnader och pensionskostnader

55 531 49 941

Könsfördelning bland ledande befattningshavare

Andel kvinnor i styrelsen	8 %	8 %
Andel män i styrelsen	92 %	92 %
Andel kvinnor bland övriga ledande befattningshavare	29 %	29 %
Andel män bland övriga ledande befattningshavare	71 %	71 %

Avtal om avgångsvederlag

VD har vid uppsägning från företagets sida rätt till avgångsvederlag motsvarande 12 månadslöner.

**Not 7 Resultat från andelar i koncernföretag
Koncernen**

2021 2020

Resultat vid avyttringar	0	0
	0	0

Moderbolaget

2021 2020

Erhållna utdelningar	340	1 740
Nedskrivningar	-340	-1 740
	0	0

**Not 8 Resultat från andelar i intresseföretag
Koncernen**

2021 2020

Resultat från andelar	-14	-20
	-14	-20

**Not 9 Resultat från övriga värdepapper och fordringar som är anläggningstillgångar
Koncernen**

2021 2020

Resultat vid avyttringar	0	-2
	0	-2

Moderbolaget

2021 2020

Resultat vid avyttringar	0	-2
	0	-2

uu

**Not 10 Övriga ränteintäkter och liknande resultatposter
Koncernen**

	2021	2020
Övriga ränteintäkter	1 019	410
	1 019	410

Moderbolaget

	2021	2020
Ränteintäkter från koncernföretag	241	517
Övriga ränteintäkter	331	307
	572	824

**Not 11 Räntekostnader och liknande resultatposter
Koncernen**

	2021	2020
Övriga räntekostnader	-3 000	-4 355
	-3 000	-4 355

Moderbolaget

	2021	2020
Räntekostnader till koncernföretag	-118	-292
Övriga räntekostnader	-713	-1 026
	-831	-1 318

**Not 12 Skatt på årets resultat
Koncernen**

	2021	2020
Aktuell skatt	-51	-57
Uppskjuten skatt	-3 883	-2 042
	-3 934	-2 099

WV

m4 gruppen Aktiebolag
Org.nr 556787-8318

24 (37)

Moderbolaget

	2021	2020
Uppskjuten skatt	-1 676	-2 968
	-1 676	-2 968

Not 13 Aktuell och uppskjuten skatt

Koncernen

Avstämning av effektiv skatt

	2021	2020
	Belopp	Belopp
Redovisat resultat före skatt	12 448	9 647
Skatt enligt gällande skattesats	-1 226	-2 377
Ej avdragsgilla kostnader	-624	-1 194
Ej skattepliktiga intäkter	205	396
Under året utnyttjande av tidigare års underskottsavdrag vars skattevärde ej redovisats som tillgång	1 650	3 078
Skatteeffekt av resultatandel KB	40	41
Uppskjuten skatteintäkt	-3 988	-2 042
Redovisad effektiv skatt	-3 943	-2 098

Moderbolaget

Avstämning av effektiv skatt

	2021	2020
	Belopp	Belopp
Redovisat resultat före skatt	5 716	10 936
Skatt enligt gällande skattesats	-1 177	-2 340
Ej avdragsgilla kostnader	-582	-1 151
Ej skattepliktiga intäkter	70	372
Under året utnyttjande av tidigare års underskottsavdrag vars skattevärde ej redovisats som tillgång	1 650	3 078
Uppskjuten skatteintäkt	-1 676	-2 968
Övrigt	40	41
Redovisad effektiv skatt	-1 676	-2 968

2022061721072

**Not 14 Goodwill
Koncernen**

	2021-12-31	2020-12-31
Ingående anskaffningsvärden	8 672	10 477
Försäljningar/utrangeringar		-1 805
Utgående ackumulerade anskaffningsvärden	8 672	8 672
Ingående avskrivningar	-8 146	-9 882
Försäljningar/utrangeringar		1 805
Årets avskrivningar	-69	-69
Utgående ackumulerade avskrivningar	-8 215	-8 146
Ingående nedskrivningar	-400	-400
Utgående ackumulerade nedskrivningar	-400	-400
Utgående redovisat värde	57	126

Moderbolaget

	2021-12-31	2020-12-31
Ingående anskaffningsvärden	0	1 805
Försäljningar/utrangeringar		-1 805
Utgående ackumulerade anskaffningsvärden	0	0
Ingående avskrivningar	0	-1 805
Försäljningar/utrangeringar	0	1 805
Utgående ackumulerade avskrivningar	0	0
Utgående redovisat värde	0	0

**Not 15 Dataprogram
Koncernen**

	2021-12-31	2020-12-31
Ingående anskaffningsvärden	4 950	4 950
Inköp	347	
Utgående ackumulerade anskaffningsvärden	5 297	4 950
Ingående avskrivningar	-3 721	-3 304
Årets avskrivningar	-60	-417
Utgående ackumulerade avskrivningar	-3 781	-3 721
Ingående nedskrivningar	-1 073	-1 073
Utgående ackumulerade nedskrivningar	-1 073	-1 073
Utgående redovisat värde	443	156

ww

Moderbolaget

	2021-12-31	2020-12-31
Ingående anskaffningsvärden	4 101	4 101
Utgående ackumulerade anskaffningsvärden	4 101	4 101
Ingående avskrivningar	-3 028	-2 686
Årets avskrivningar	0	-342
Utgående ackumulerade avskrivningar	-3 028	-3 028
Ingående nedskrivningar	-1 073	-1 073
Utgående ackumulerade nedskrivningar	-1 073	-1 073
Utgående redovisat värde	0	0

**Not 16 Byggnader och mark
Koncernen**

	2021-12-31	2020-12-31
Ingående anskaffningsvärden	163 589	162 865
Inköp	3 705	724
Försäljningar/utrangeringar	-36	
Utgående ackumulerade anskaffningsvärden	167 258	163 589
Ingående avskrivningar	-70 551	-66 186
Försäljningar/utrangeringar	37	
Årets avskrivningar	-4 462	-4 365
Utgående ackumulerade avskrivningar	-74 976	-70 551
Utgående redovisat värde	92 282	93 038

Moderbolaget

	2021-12-31	2020-12-31
Ingående anskaffningsvärden	28 906	28 875
Inköp	43	31
Försäljningar/utrangeringar	-17	0
Utgående ackumulerade anskaffningsvärden	28 932	28 906
Ingående avskrivningar	-10 766	-9 969
Försäljningar/utrangeringar	18	0
Årets avskrivningar	-787	-797
Utgående ackumulerade avskrivningar	-11 535	-10 766
Utgående redovisat värde	17 397	18 140

Moderbolaget äger både renodlade förvaltningsfastigheter och driftsfastigheter samt fastigheter som både används i egen verksamhet och hyrs ut. För den sista kategorin har en proportionering gjorts utifrån andelen extern uthyrning.

Förvaltningsfastigheter innefattar fastigheter som innehas för att generera intäkter i form av hyror och värdestegring. Det finns inga begränsningar i rätten att avyttra förvaltningsfastigheter eller att disponera hyresinkomster eller försäljningslikvid vid avyttring av förvaltningsfastighet. Det finns inga väsentliga åtaganden att köpa, uppföra, reparera, underhålla eller förbättra förvaltningsfastigheterna.

Verkliga värden på förvaltningsfastigheterna har uppskattats utifrån observerbara data för genomförda transaktioner och hyresavkastning för likartade fastigheter.

Värderingen har gjorts av oberoende värderingsman 2015. Fastigheter med bara mark har ej värderats 2015, utan värdering som gjordes 2009 har använts. Under 2019 har en av fastigheterna omvärderats av oberoende värderingsman. Värderingen uppgår i moderbolaget till 16,6 Mkr och i koncernen till 66,8 Mkr. Bokfört värde för motsvarande fastigheter uppgår i moderbolaget till 13,2 Mkr och i koncernen till 56,6 Mkr. Förvaltningsfastigheten inom Ernsts Express koncernen har värderats av oberoende värderingsman 2014. Omklassificering av dotterbolagens fastigheter har gjorts på koncernnivå från förvaltningsfastighet till driftsfastighet i den mån fastigheterna används i koncernens verksamhet. Proportionering har gjorts avseende fastigheter som används dels inom koncernen, dels hyrs ut externt.

Inför årets bokslut har företagsledningen gjort en bedömning av det verkliga värdet. Ledningen anser att de parametrar som användes i förra årets värdering inte har förändrats på något väsentligt sätt och att fastigheternas verkliga värde därför kan anses oförändrat.

Not 17 Maskiner, inventarier och fordon Koncernen

	2021-12-31	2020-12-31
Ingående anskaffningsvärden	310 757	351 920
Inköp	35 931	24 205
Försäljningar/utrangeringar	-30 019	-58 027
Omklassificeringar	0	-7 341
Utgående ackumulerade anskaffningsvärden	316 669	310 757
Ingående avskrivningar	-168 168	-189 896
Försäljningar/utrangeringar	22 253	50 770
Omklassificeringar	0	7 430
Årets avskrivningar	-36 278	-36 472
Utgående ackumulerade avskrivningar	-182 193	-168 168
Utgående redovisat värde	134 476	142 589 <i>uv</i>

Moderbolaget

	2021-12-31	2020-12-31
Ingående anskaffningsvärden	43 758	61 075
Inköp	5 987	4 698
Försäljningar/utrangeringar	-1 726	-14 674
Omklassificeringar	0	-7 341
Utgående ackumulerade anskaffningsvärden	48 019	43 758
Ingående avskrivningar	-29 451	-47 448
Försäljningar/utrangeringar	1 726	14 666
Omklassificeringar	0	7 430
Årets avskrivningar	-4 701	-4 099
Utgående ackumulerade avskrivningar	-32 426	-29 451
Utgående redovisat värde	15 593	14 307

**Not 18 Pågående nyanläggning
Koncernen**

	2021-12-31	2020-12-31
Ingående anskaffningsvärden	1 455	66
Inköp	887	1 455
Omklassificeringar	-388	-66
Utgående ackumulerade anskaffningsvärden	1 954	1 455
Utgående redovisat värde	1 954	1 455

Moderbolaget

	2021-12-31	2020-12-31
Ingående anskaffningsvärden	1 319	63
Inköp	887	1 319
Omklassificeringar	-252	-63
Utgående ackumulerade anskaffningsvärden	1 954	1 319
Utgående redovisat värde	1 954	1 319

**Not 19 Andelar i intresseföretag
Koncernen**

	2021-12-31	2020-12-31
Ingående anskaffningsvärden	12	12
Utgående ackumulerade anskaffningsvärden	12	12
Årets förändring	-5	9
Utgående ackumulerade uppskrivningar	-5	9
Utgående redovisat värde	7	21

Moderbolaget

	2021-12-31	2020-12-31
Ingående anskaffningsvärden	12	12
Utgående ackumulerade anskaffningsvärden	12	12
Utgående redovisat värde	12	12

**Not 20 Specifikation andelar i intresseföretag
Koncernen**

Namn	Bokfört värde	Org.nr	Säte
Allmänna Transport och LogistikAlliansen i Skandinavien AB	7		
	7		
Allmänna Transport och LogistikAlliansen i Skandinavien AB		556933-1597	Härryda <i>uu</i>

Moderbolaget

Namn	Bokfört värde	Org.nr	Säte
Allmänna Transport och LogistikAlliansen i Skandinavien AB	12 12		
Allmänna Transport och LogistikAlliansen i Skandinavien AB		556933-1597	Härryda

**Not 21 Andra långfristiga värdepappersinnehav
Koncernen**

	2021-12-31	2020-12-31
Ingående anskaffningsvärden	267	238
Inköp	28	31
Utrangering		-2
Utgående ackumulerade anskaffningsvärden	295	267
Utgående redovisat värde	295	267

Moderbolaget

	2021-12-31	2020-12-31
Ingående anskaffningsvärden	246	217
Inköp	28	31
Utrangering		-2
Utgående ackumulerade anskaffningsvärden	274	246
Utgående redovisat värde	274	246

**Not 22 Förutbetalda kostnader och upplupna intäkter
Koncernen**

	2021-12-31	2020-12-31
Förutbetalda hyror	597	513
Försäkringspremier	488	483
Vägavgifter och fordonskatter	0	0
Övriga poster	6 147	3 066
	7 232	4 062

Ull

Moderbolaget

	2021-12-31	2020-12-31
Förutbetalda hyror	597	513
Övriga poster	1 968	1 411
	2 565	1 924

**Not 23 Checkräkningskredit
Koncernen**

	2021-12-31	2020-12-31
Beviljat belopp på checkräkningskredit uppgår till	70 000	80 000
Utnyttjad kredit uppgår till	59 001	56 495

Moderbolaget

	2021-12-31	2020-12-31
Beviljat belopp på checkräkningskredit uppgår till	70 000	80 000
Utnyttjad kredit uppgår till	61 924	58 243

**Not 24 Långfristiga skulder
Koncernen**

	2021-12-31	2020-12-31
Förfaller senare än fem år efter balansdagen		
	24 498	29 800
	24 498	29 800

Moderbolaget

	2021-12-31	2020-12-31
Förfaller senare än fem år efter balansdagen		
	0	315
	0	315

**Not 25 Skulder till kreditinstitut
Koncernen**

Nedan framgår fördelning av långfristiga lån.

Långgivare	Lånebelopp 2021-12-31	Lånebelopp 2020-12-31
Skulder till kreditinstitut	102 635	107 994
	102 635	107 994
Kortfristig del av långfristig skuld	29 183	36 261 <i>ww</i>

Moderbolaget

Nedan framgår fördelning av långfristiga lån.

Långgivare	Lånebelopp	Lånebelopp
	2021-12-31	2020-12-31
Danske bank	4 075	6 471
	4 075	6 471
Kortfristig del av långfristig skuld	2 191	2 484

**Not 26 Fakturerad men ej upparbetad intäkt
Koncernen**

	2021-12-31	2020-12-31
Aktiverade nedlagda utgifter	-7 760	-14 354
Fakturerade belopp	9 346	15 355
	1 586	1 001

Moderbolaget

	2021-12-31	2020-12-31
Aktiverade nedlagda utgifter	-7 760	-14 354
Fakturerade belopp	9 346	15 355
	1 586	1 001

**Not 27 Upplupna kostnader och förutbetalda intäkter
Koncernen**

	2021-12-31	2020-12-31
Förutbetalda hyresintäkter	964	688
Upplupna löner	801	660
Upplupna semesterlöner	17 320	16 750
Upplupna sociala avgifter	6 897	6 719
Övriga poster	5 923	5 938
	31 905	30 755

Moderbolaget

	2021-12-31	2020-12-31
Upplupna semesterlöner	6 005	5 390
Upplupna sociala avgifter	1 852	1 670
Övriga poster	3 934	4 095
	11 791	11 155

luu

2022061721080

**Not 28 Justering för poster som inte ingår i kassaflödet
Koncernen**

	2021-12-31	2020-12-31
Avskrivningar	40 868	41 322
Erhållen ränta	1 019	410
Erlagd ränta	-3 000	-4 355
Betald inkomstskatt		-445
Övrigt ej likviditetspåverkande poster	-1 597	-1 998
	37 290	34 934

Moderbolaget

	2021-12-31	2020-12-31
Avskrivningar	5 487	5 238
Erhållen ränta	572	824
Erhållen utdelning	0	1 740
Erlagd ränta	-830	-1 318
Övriga ej likvidpåverkande poster	2 882	-19
	8 111	6 465

**Not 29 Bokslutsdispositioner
Moderbolaget**

	2021	2020
Mottagna koncernbidrag	4 839	8 058
Lämnade koncernbidrag	-776	-2 423
Förändring av överavskrivningar	-4 516	0
	-453	5 635

**Not 30 Andelar i koncernföretag
Moderbolaget**

	2021-12-31	2020-12-31
Ingående anskaffningsvärden	99 051	94 078
Anskaffningar	2 595	6 713
Nedskrivningar	-340	-1 740
Utgående ackumulerade anskaffningsvärden	101 306	99 051
Utgående redovisat värde	101 306	99 051

uu

**Not 31 Specifikation andelar i koncernföretag
Koncernen**

Namn	Kapital- andel
m4 Fastigheter AB	100
m4 Logistik AB	100
m4 Ballast AB	100
Ernsts Express AB	90
Ernex Fastighets AB	90
CEAB i Avesta AB	90
Steingruber Transport AB	90
m4 Kaptenen KB	100

	Org.nr	Säte
m4 Fastigheter AB	556092-4465	Västerås
m4 Logistik AB	556121-3025	Västerås
m4 Ballast AB	556452-3412	Västerås
Ernsts Express AB	556039-8231	Avesta
Ernex Fastighets AB	556660-3675	Avesta
CEAB i Avesta AB	556575-8785	Avesta
Steingruber Transport AB	556438-8071	Avesta
m4 Kaptenen KB	969690-7071	Köping

Moderbolaget

Namn	Kapital- andel	Rösträtts- andel	Antal andelar	Bokfört värde
m4 Fastigheter AB	100%	100	1 800	34 182
m4 Logistik AB	100%	100	1 500	0
m4 Ballast AB	100%	100	1 000	359
Ernsts Express AB	90%	90,03	2 737	58 140
m4 Kaptenen KB	100%	100		8 625
				101 306

	Org.nr	Säte
m4 Fastigheter AB	556092-4465	Västerås
m4 Logistik AB	556121-3025	Västerås
m4 Ballast AB	556452-3412	Västerås
Ernsts Express AB	556039-8231	Avesta
m4 Kaptenen KB	969690-7071	Köping

**Not 32 Lån till delägare
Moderbolaget**

Moderföretaget har lämnat ett lån om 2 693 tkr (2 212 tkr) till m4 Delägare AB.
Ränta löper med 2 %. Skatteverket har beviljat dispens från förvärvslåneförbudet för denna finansiering. *lll*

**Not 33 Antal aktier och kvotvärde
Moderbolaget**

Namn	Antal aktier	Kvot- värde
Antal A-Aktier	77 253	1 000
	77 253	

**Not 34 Disposition av vinst eller förlust
Moderbolaget**

2021-12-31

Förslag till vinstdisposition

Styrelsen föreslår att till förfogande stående vinstmedel:

balanserad vinst	17 928	
årets vinst	5 716	
	23 644	
disponeras så att i ny räkning överföres	23 644	
	23 644	

**Not 35 Obeskattade reserver
Moderbolaget**

2021-12-31 2020-12-31

Akkumulerade överavskrivningar	4 516	0
	4 516	0

**Not 36 Eventualförpliktelser
Koncernen**

2021-12-31 2020-12-31

Eventualförpliktelser	0	0
Garantier	0	0
	0	0

Moderbolaget

2021-12-31 2020-12-31

Borgen dotterbolag	25 065	33 228
	25 065	33 228 <i>uu</i>

Not 37 Ställda säkerheter
Koncernen

	2021-12-31	2020-12-31
För skulder till kreditinstitut:		
Inventarier med äganderättsförbehåll	100 704	107 999
	100 704	107 999
Inteckningar		
Fastighetsinteckningar	49 800	49 800
Företagsinteckningar	127 509	115 500
	177 309	165 300

Moderbolaget

	2021-12-31	2020-12-31
För skulder till kreditinstitut:		
Inventarier med äganderättsförbehåll	7 144	9 428
	7 144	9 428
Inteckningar		
Fastighetsinteckningar	7 000	7 000
Företagsinteckningar	110 000	110 000
	117 000	117 000

Not 38 Väsentliga händelser efter räkenskapsårets slut
Koncernen

Under början på 2022 har drivmedelspriserna och energipriserna nått nya rekordnivåer varje vecka. Det är en extremt stor utmaning för bolaget som har kundavtal där det ofta är mer eller mindre fasta priser på en längre period. Inom Bygg och Anläggning och Miljö saknas dessutom drivmedelstillägg vilket gör kostnadsökningar på drivmedel extra kännbara för våra åkare.

Rysslands invasion av Ukraina har ytterligare spätt på effekterna av ökande drivmedelskostnader och ett allmänt oroligt läge i Europa. Inflationen har tagit fart och räntorna förväntas att drivas uppåt under året. I mitten på mars har m4 gruppen infört ett så kallat kristillägg gentemot kunderna för att kunna kompensera våra åkare för de ökande drivmedelskostnaderna och det faktum att drivmedelstillägg bara justeras månadsvis normalt sett. Merparten av våra stora kunder har visat förståelse för den åtgärden.

ulu

Moderbolaget

Året började med en högre omsättning än januari 2021 och mariginalen är på samma nivå som fjolårets. Det har varit färre uppdrag inom snötjänsterna i januari jämfört med föregående år vilket påverkar omsättningen.

Orderingången i januari har varit något svagare än motsvarande period 2021.

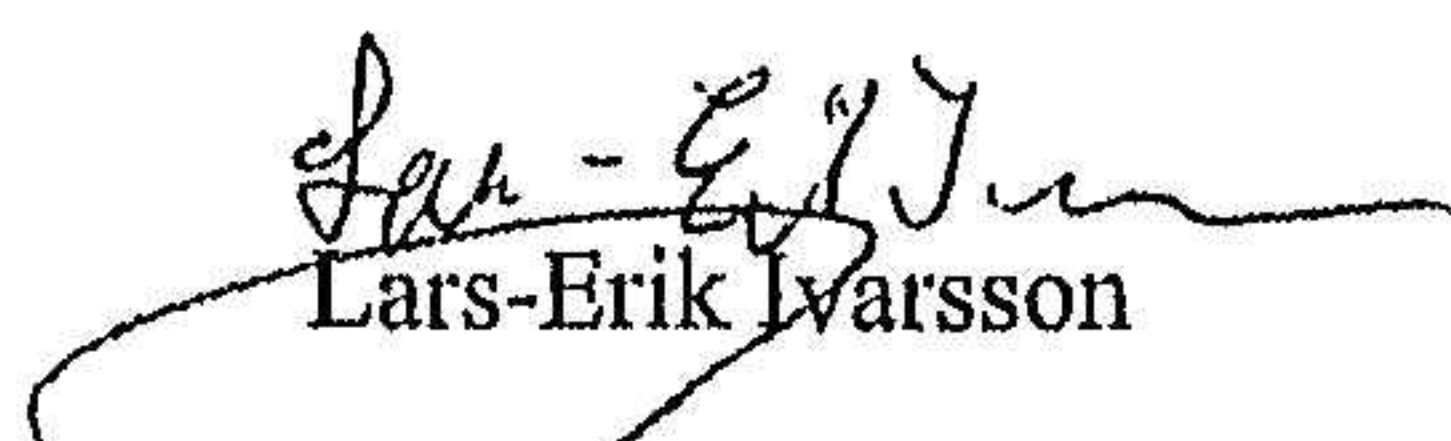
Västerås 2022-04-13



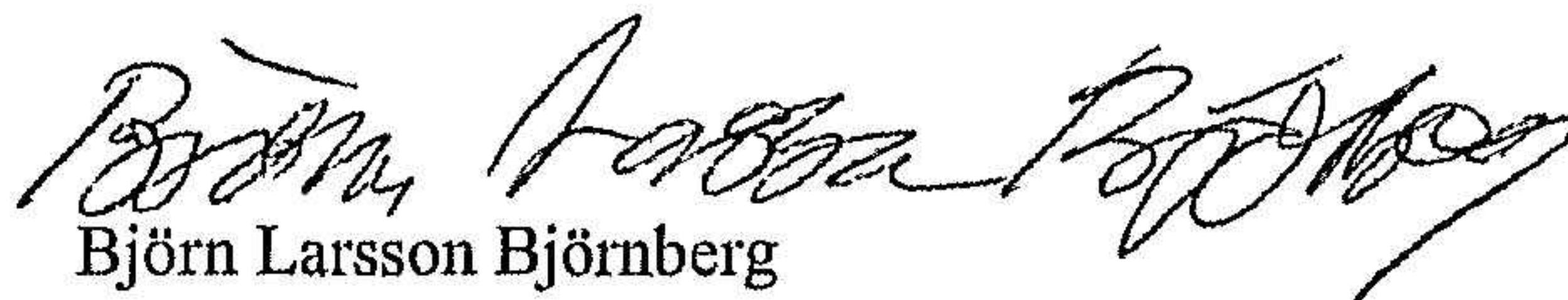
Hans Paridon
Ordförande



Mats Holmström



Lars-Erik Ivarsson

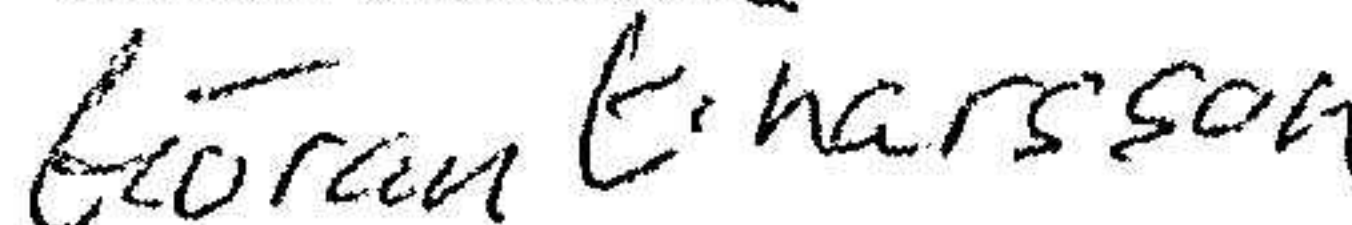


Björn Larsson Björnberg



Tomas Olsson

Göran Einarsson




Michael Larsson



Mikael Andersson



Malin Sandberg



Jonas Lindblom
Verkställande direktör

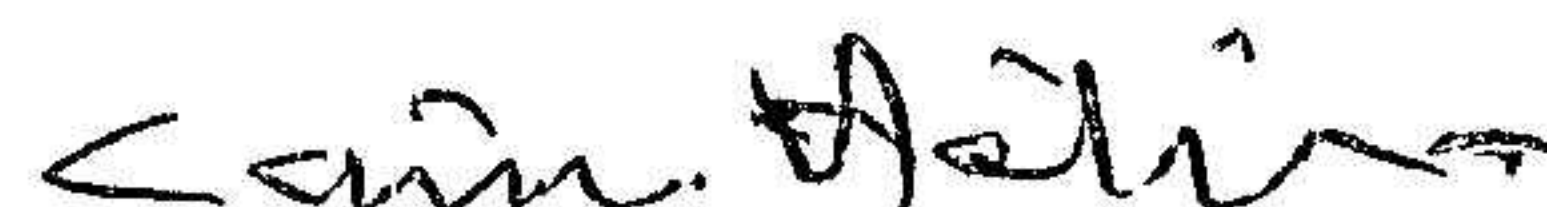
Vår revisionsberättelse har lämnats 20 april 2022.

ÖhrlingsPricewaterCoopers AB



Ulrika Klacksell
Auktoriserad revisor

Fotokopiens överensstämmelse
med originalet intygas



Revisionsberättelse

Till bolagsstämman i m4 gruppen Aktiebolag, org.nr 556787-8318

Rapport om årsredovisningen och koncernredovisningen

Uttalanden

Vi har utfört en revision av årsredovisningen och koncernredovisningen för m4 gruppen Aktiebolag för år 2021.

Enligt vår uppfattning har årsredovisningen och koncernredovisningen upprättats i enlighet med årsredovisningslagen och ger en i alla väsentliga avseenden rättvisande bild av moderbolagets och koncernens finansiella ställning per den 31 december 2021 och av dessas finansiella resultat och kassaflöde för året enligt årsredovisningslagen. Förvaltningsberättelsen är förenlig med årsredovisningens och koncernredovisningens övriga delar.

Vi tillstyrker därför att bolagsstämman fastställer resultaträkningen och balansräkningen för moderbolaget och koncernen.

Grund för uttalanden

Vi har utfört revisionen enligt International Standards on Auditing (ISA) och god revisionssed i Sverige. Vårt ansvar enligt dessa standarder beskrivs närmare i avsnittet Revisorns ansvar. Vi är oberoende i förhållande till moderbolaget och koncernen enligt god revisorssed i Sverige och har i övrigt fullgjort vårt yrkesetiska ansvar enligt dessa krav.

Vi anser att de revisionsbevis vi har inhämtat är tillräckliga och ändamålsenliga som grund för våra uttalanden.

Styrelsens och verkställande direktörens ansvar

Det är styrelsen och verkställande direktören som har ansvaret för att årsredovisningen och koncernredovisningen upprättas och att de ger en rättvisande bild enligt årsredovisningslagen. Styrelsen och verkställande direktören ansvarar även för den interna kontroll som de bedömer är nödvändig för att upprätta en årsredovisning och koncernredovisning som inte innehåller några väsentliga felaktigheter, vare sig dessa beror på oegentligheter eller misstag.

Vid upprättandet av årsredovisningen och koncernredovisningen ansvarar styrelsen och verkställande direktören för bedömningen av bolagets och koncernens förmåga att fortsätta verksamheten. De upplyser, när så är tillämpligt, om förhållanden som kan påverka förmågan att fortsätta verksamheten och att använda antagandet om fortsatt drift. Antagandet om fortsatt drift tillämpas dock inte om styrelsen och verkställande direktören avser att likvidera bolaget, upphöra med verksamheten eller inte har något realistiskt alternativ till att göra något av detta.

Revisorns ansvar

Våra mål är att uppnå en rimlig grad av säkerhet om huruvida årsredovisningen och koncernredovisningen som helhet inte innehåller några väsentliga felaktigheter, vare sig dessa beror på oegentligheter eller misstag, och att lämna en revisionsberättelse som innehåller våra uttalanden. Rimlig säkerhet är en hög grad av säkerhet, men är ingen garanti för att en revision som utförs enligt ISA och god revisionssed i Sverige alltid kommer att upptäcka en väsentlig felaktighet om en sådan finns. Felaktigheter kan uppstå på grund av oegentligheter eller misstag och anses vara väsentliga om de enskilt eller tillsammans rimligen kan förväntas påverka de ekonomiska beslut som användare fattar med grund i årsredovisningen och koncernredovisningen.

En ytterligare beskrivning av vårt ansvar för revisionen av årsredovisningen och koncernredovisningen finns på Revisorsinspektionens webbplats: www.revisorsinspektionen.se/revisornsansvar. Denna beskrivning är en del av revisionsberättelsen.

huv

Rapport om andra krav enligt lagar och andra författningar

Uttalanden

Utöver vår revision av årsredovisningen och koncernredovisningen har vi även utfört en revision av styrelsens och verkställande direktörens förvaltning för m4 gruppen Aktiebolag för år 2021 samt av förslaget till dispositioner beträffande bolagets vinst eller förlust.

Vi tillstyrker att bolagsstämman disponerar vinsten enligt förslaget i förvaltningsberättelsen och beviljar styrelsens ledamöter och verkställande direktören ansvarsfrihet för räkenskapsåret.

Särskild förteckning över lån och säkerheter har upprättats i enlighet med vad som föreskrivs i aktiebolagslagen.

Grund för uttalanden

Vi har utfört revisionen enligt god revisionssed i Sverige. Vårt ansvar enligt denna beskrivs närmare i avsnittet Revisorns ansvar. Vi är oberoende i förhållande till moderbolaget och koncernen enligt god revisorssed i Sverige och har i övrigt fullgjort vårt yrkesetiska ansvar enligt dessa krav.

Vi anser att de revisionsbevis vi har inhämtat är tillräckliga och ändamålsenliga som grund för våra uttalanden.

Styrelsens och verkställande direktörens ansvar

Det är styrelsen som har ansvaret för förslaget till dispositioner beträffande bolagets vinst eller förlust. Vid förslag till utdelning innefattar detta bland annat en bedömning av om utdelningen är försvarlig med hänsyn till de krav som bolagets och koncernens verksamhetsart, omfattning och risker ställer på storleken av moderbolagets och koncernens egna kapital, konsolideringsbehov, likviditet och ställning i övrigt.

Styrelsen ansvarar för bolagets organisation och förvaltningen av bolagets angelägenheter. Detta innefattar bland annat att fortlöpande bedöma bolagets och koncernens ekonomiska situation, och att tillse att bolagets organisation är utformad så att bokföringen, medelsförvaltningen och bolagets ekonomiska angelägenheter i övrigt kontrolleras på ett betryggande sätt. Den verkställande direktören ska sköta den löpande förvaltningen enligt styrelsens riktlinjer och anvisningar och bland annat vidta de åtgärder som är nödvändiga för att bolagets bokföring ska fullgöras i överensstämmelse med lag och för att medelsförvaltningen ska skötas på ett betryggande sätt.

Revisorns ansvar

Vårt mål beträffande revisionen av förvaltningen, och därmed vårt uttalande om ansvarsfrihet, är att inhämta revisionsbevis för att med en rimlig grad av säkerhet kunna bedöma om någon styrelseledamot eller verkställande direktören i något väsentligt avseende:

- företagit någon åtgärd eller gjort sig skyldig till någon försummelse som kan föranleda ersättningsskyldighet mot bolaget
- på något annat sätt handlat i strid med aktiebolagslagen, årsredovisningslagen eller bolagsordningen.

Vårt mål beträffande revisionen av förslaget till dispositioner av bolagets vinst eller förlust, och därmed vårt uttalande om detta, är att med rimlig grad av säkerhet bedöma om förslaget är förenligt med aktiebolagslagen.

Rimlig säkerhet är en hög grad av säkerhet, men ingen garanti för att en revision som utförs enligt god revisionssed i Sverige alltid kommer att upptäcka åtgärder eller försummelser som kan föranleda ersättningsskyldighet mot bolaget, eller att ett förslag till dispositioner av bolagets vinst eller förlust inte är förenligt med aktiebolagslagen.

En ytterligare beskrivning av vårt ansvar för revisionen av förvaltningen finns på Revisorsinspektionens webbplats: www.revisorsinspektionen.se/revisornsansvar. Denna beskrivning är en del av revisionsberättelsen.

Västerås den 20 april 2022

Öhrlings PricewaterhouseCoopers AB



Ulrika Klacksell

Auktoriserad revisor

Fotokopians överensförmelse
med originaltext

