

Årsredovisning

för

Rondellen AB

556572-8432

Räkenskapsåret

2024

Fastställelseintyg

Undertecknad styrelseledamot i Rondellen AB intygar, dels att denna kopia av årsredovisningen stämmer överens med originalet, dels att resultaträkningen och balansräkningen i årsredovisningen har fastställts på årsstämman den 31 juli 2025. Årsstämman beslutade att godkänna styrelsens förslag till resultatdisposition.

Halmstad den 31 juli 2025


Mikael Rengberg

Styrelsen för Rondellen AB avger följande årsredovisning för räkenskapsåret 2024.

Årsredovisningen är upprättad i svenska kronor, SEK. Om inte annat särskilt anges, redovisas alla belopp i hela kronor (kr). Uppgifter inom parentes avser föregående år.

Förvaltningsberättelse

Verksamheten

Föremålet för bolagets verksamhet är att bedriva bilvård, uthyrning av maskiner, förvaltning av fastigheter och därmed förenlig verksamhet.

Företaget har sitt säte i HALMSTAD.

Väsentliga händelser under räkenskapsåret

Årets resultat har belastats med en engångsnedskrivning med 200 TSEK på äldre fordran.

Flerårsöversikt (tkr)	2024	2023	2022	2021
Nettoomsättning	3 033	2 787	2 893	2 572
Resultat efter finansiella poster	218	-494	-193	-41
Soliditet (%)	43	14	43	52

Förändringar i eget kapital


	Aktie- kapital	Reserv- fond	Balanserat resultat	Årets resultat	Totalt
Belopp vid årets ingång	100 000	20 000	552 788	-494 324	178 464
Årets resultat				218 262	218 262
Belopp vid årets utgång	100 000	20 000	552 788	-276 062	396 726

Resultatdisposition

Styrelsen föreslår att till förfogande stående vinstmedel (kronor):

balanserad vinst	58 464
årets vinst	218 262
	276 726
disponeras så att	
i ny räkning överföres	276 726
	276 726

Företagets resultat och ställning i övrigt framgår av efterföljande resultat- och balansräkning med noter.



Resultaträkning

	Not	2024-01-01 -2024-12-31	2023-01-01 -2023-12-31
Rörelseintäkter, lagerförändringar m. m.			
Nettoomsättning		3 033 467	2 787 363
Förändring av lager av produkter i arbete, färdiga varor och pågående arbete för annans räkning		-45 000	45 000
Övriga rörelseintäkter		0	17 675
Summa rörelseintäkter, lagerförändringar m.m.		2 988 467	2 850 038
Rörelsekostnader			
Råvaror och förnödenheter, köpta tjänster		-425 398	-318 585
Övriga externa kostnader	2	-1 132 302	-1 686 070
Personalkostnader	3	-905 595	-1 212 626
Av- och nedskrivningar av materiella och immateriella anläggningstillgångar		-82 235	-96 252
Summa rörelsekostnader		-2 545 530	-3 313 533
Rörelseresultat		442 937	-463 495
Finansiella poster			
Övriga ränteintäkter och liknande resultatposter		-41	139
Räntekostnader och liknande resultatposter		-224 634	-30 968
Summa finansiella poster		-224 675	-30 829
Resultat efter finansiella poster		218 262	-494 324
Resultat före skatt		218 262	-494 324
Årets resultat		218 262	-494 324

ank=20250804;2025080506535



Balansräkning

Not
1

2024-12-31

2023-12-31

TILLGÅNGAR

Anläggningstillgångar

Materiella anläggningstillgångar

Inventarier, verktyg och installationer

4

175 841

253 921

Förbättringsutgifter på annans fastighet

5

19 314

23 469

Summa materiella anläggningstillgångar

195 155

277 390

Finansiella anläggningstillgångar

Andra långfristiga fordringar

6

125 000

225 000

Summa finansiella anläggningstillgångar

125 000

225 000

Summa anläggningstillgångar

320 155

502 390

Omsättningstillgångar

Varulager m. m.

Råvaror och förnödenheter

24 832

41 924

Pågående arbete för annans räkning

0

45 000

Summa varulager

24 832

86 924

Kortfristiga fordringar

Kundfordringar

270 131

431 144

Övriga fordringar

310 070

228 160

Förutbetalda kostnader och upplupna intäkter

0

34 151

Summa kortfristiga fordringar

580 201

693 455

Kassa och bank

Kassa och bank

121

0

Summa kassa och bank

121

0

Summa omsättningstillgångar

605 154

780 379

SUMMA TILLGÅNGAR

925 309

1 282 769

Balansräkning

Not
1

2024-12-31

2023-12-31

EGET KAPITAL OCH SKULDER

Eget kapital

Bundet eget kapital

Aktiekapital

100 000

100 000

Reservfond

20 000

20 000

Summa bundet eget kapital

120 000

120 000

Fritt eget kapital

Balanserat resultat

58 464

552 788

Årets resultat

218 262

-494 324

Summa fritt eget kapital

276 726

58 464

Summa eget kapital

396 726

178 464

Långfristiga skulder

Checkräkningskredit

7

62 986

37 886

Summa långfristiga skulder

62 986

37 886

Kortfristiga skulder

Leverantörsskulder

162 761

153 363

Skatteskulder

7 278

18 574

Övriga skulder

240 558

839 482

Upplupna kostnader och förutbetalda intäkter

55 000

55 000

Summa kortfristiga skulder


465 597

1 066 419

SUMMA EGET KAPITAL OCH SKULDER

925 309

1 282 769



Noter

Not 1 Redovisningsprinciper

Allmänna upplysningar

Årsredovisningen är upprättad i enlighet med årsredovisningslagen och Bokföringsnämndens allmänna råd (BFNAR 2016:10) om årsredovisning i mindre företag.

Avskrivning

Tillämpade avskrivningstider:

Materiella anläggningstillgångar

Maskiner och traktorgrävare, andra tekniska anläggningar	20 %
Inventarier, verktyg och installationer	20 %

Nyckeltalsdefinitioner

Nettoomsättning

Rörelsens huvudintäkter, fakturerade kostnader, sidointäkter samt intäktskorrigeringar.

Resultat efter finansiella poster

Resultat efter finansiella intäkter och kostnader men före bokslutsdispositioner och skatter.

Soliditet (%)

Justerat eget kapital (eget kapital och obeskattade reserver med avdrag för uppskjuten skatt) i procent av balansomslutning.

Not Ställda säkerheter K2


	2024-12-31	2023-12-31
Företagsinteckning	200 000	200 000
	200 000	200 000

Not 2 Extraordinära poster

100 TSEK av beloppet avser en engångsnedskrivning av en äldre fordran.

Not 3 Medelantalet anställda

	2024	2023
Medelantalet anställda	3	4



Not 4 Inventarier, verktyg och installationer

	2024-12-31	2023-12-31
Ingående anskaffningsvärden	948 481	888 481
Inköp	0	60 000
Utgående ackumulerade anskaffningsvärden	948 481	948 481
Ingående avskrivningar	-694 560	-602 463
Årets avskrivningar	-78 080	-92 097
Utgående ackumulerade avskrivningar	-772 640	-694 560
Utgående redovisat värde	175 841	253 921

Not 5 Förbättringsutgifter på annans fastighet

	2024-12-31	2023-12-31
Ingående anskaffningsvärden	41 551	41 551
Utgående ackumulerade anskaffningsvärden	41 551	41 551
Ingående avskrivningar	-18 082	-13 927
Årets avskrivningar	-4 155	-4 155
Utgående ackumulerade avskrivningar	-22 237	-18 082
Utgående redovisat värde	19 314	23 469

Not 6 Andra långfristiga fordringar

	2024-12-31	2023-12-31
Ingående anskaffningsvärden	225 000	225 000
Avgående fordringar	-100 000	0
Utgående ackumulerade anskaffningsvärden	125 000	225 000
Utgående redovisat värde	125 000	225 000


Avser kvarstående fordran genom försäljning av andelar.

ank=20250804;2025080506540

Not 7 Checkräkningskredit

	2024-12-31	2023-12-31
Beviljat belopp på checkräkningskredit uppgår till	150 000	150 000
Utnyttjad kredit uppgår till	62 986	37 886
<u>Ställda säkerheter</u>		
Företagsinteckning	200 000	200 000
	200 000	200 000

Halmstad den 31 juli 2025



Mikael Rengberg

**Fotokopians överensstämmelse
med original bekräftas:**

