

Årsredovisning

för

Tuna Livs AB

559305-4157


Räkenskapsåret

2023

Fastställelseintyg

Undertecknad styrelseledamot i Tuna Livs AB intygar, dels att denna kopia av årsredovisningen stämmer överens med originalet, dels att resultaträkningen och balansräkningen i årsredovisningen har fastställts på årsstämma den 29 april 2024. Årsstämman beslutade att godkänna styrelsens förslag till resultatdisposition.

Åkersberga den 29 april 2024



Owe Mårtensson

2024052322800

Årsredovisning

för

Tuna Livs AB

559305-4157

Räkenskapsåret

2023

Styrelsen för Tuna Livs AB avger följande årsredovisning för räkenskapsåret 2023.

Årsredovisningen är upprättad i svenska kronor, SEK. Om inte annat särskilt anges, redovisas alla belopp i hela kronor (kr). Uppgifter inom parentes avser föregående år.

Förvaltningsberättelse

Verksamheten

Allmänt om verksamheten

Bolaget bedriver handel med livsmedel i en liten automatiserad närbutik i Åkersberga. Konceptet drivs via franchise av varumärket AutoMat vilket är en kontantfri, obemannad liten butik med endast matvaror.

Företaget har sitt säte i Åkersberga.

Väsentliga händelser under räkenskapsåret

Inga väsentliga händelser har skett under året.

Flerårsöversikt (Tkr)	2023	2022	2021 (10 mån)
Nettoomsättning	2 263	2 545	859
Resultat efter finansiella poster	1	2	3
Soliditet (%)	5,3	6,4	7,8

Förändringar i eget kapital

Antal aktier: 25 000 st

	Aktie- kapital	Balanserat resultat	Årets resultat	Totalt
Nybildning	25 000	1 756	871	27 627
Disposition enligt beslut av årsstämman:				
Balanseras i ny räkning		871	-871	0
Årets resultat			-2 920	-2 920
Belopp vid årets utgång	25 000	2 627	-2 920	24 707

Resultatdisposition

Styrelsen föreslår att den ansamlade förlusten (kronor):

balanserad vinst	2 626
årets förlust	-2 920
	-294
behandlas så att	
i ny räkning överföres	-294
	-294

Företagets resultat och ställning i övrigt framgår av efterföljande resultat- och balansräkning med noter.

2024052322802

Resultaträkning

	Not	2023-01-01 -2023-12-31	2022-01-01 -2022-12-31
Rörelseintäkter, lagerförändringar m. m.			
Nettoomsättning		2 262 780	2 544 964
Summa rörelseintäkter, lagerförändringar m.m.		2 262 780	2 544 964
Rörelsekostnader			
Handelsvaror		-1 686 203	-1 975 790
Övriga externa kostnader		-237 156	-237 699
Personalkostnader	2	-323 125	-313 386
Av- och nedskrivningar av materiella och immateriella anläggningstillgångar		-10 000	-10 000
Summa rörelsekostnader		-2 256 484	-2 536 875
Rörelseresultat		6 296	8 089
Finansiella poster			
Övriga ränteintäkter och liknande resultatposter		901	9
Räntekostnader och liknande resultatposter		-6 010	-6 002
Summa finansiella poster		-5 109	-5 993
Resultat efter finansiella poster		1 187	2 096
Resultat före skatt		1 187	2 096
Skatter			
Skatt på årets resultat		-4 107	-1 225
Årets resultat		-2 920	871

Balansräkning

Not

2023-12-31

2022-12-31

TILLGÅNGAR

Anläggningstillgångar

Immateriella anläggningstillgångar

Koncessioner, patent, licenser, varumärken samt
liknande rättigheter

3

23 562

33 562

Summa immateriella anläggningstillgångar

23 562

33 562

Summa anläggningstillgångar

23 562

33 562

Omsättningstillgångar

Varulager m. m.

Färdiga varor och handelsvaror

126 747

129 150

Summa varulager

126 747

129 150

Kortfristiga fordringar

Övriga fordringar

16 835

14 698

Upparbetad men ej fakturerad intäkt

43 550

31 200

Förutbetalda kostnader och upplupna intäkter

4 995

3 600

Summa kortfristiga fordringar

65 380

49 498

Kassa och bank

Kassa och bank

250 924

221 131

Summa kassa och bank

250 924

221 131

Summa omsättningstillgångar

443 051

399 779

SUMMA TILLGÅNGAR

466 613

433 341

Balansräkning

Not

2023-12-31

2022-12-31

EGET KAPITAL OCH SKULDER

Eget kapital

Bundet eget kapital

Aktiekapital

25 000

25 000

Summa bundet eget kapital

25 000

25 000

Fritt eget kapital

Balanserat resultat

2 626

1 756

Årets resultat

-2 920

871

Summa fritt eget kapital

-294

2 627

Summa eget kapital

24 706

27 627

Långfristiga skulder

4

Övriga skulder

200 000

200 000

Summa långfristiga skulder

200 000

200 000

Kortfristiga skulder

Leverantörsskulder

56 613

49 013

Skatteskulder

5 332

2 166

Övriga skulder

162 515

146 536

Upplupna kostnader och förutbetalda intäkter

17 447

7 999

Summa kortfristiga skulder

241 907

205 714

SUMMA EGET KAPITAL OCH SKULDER

466 613

433 341

Noter

Not 1 Redovisningsprinciper

Allmänna upplysningar

Årsredovisningen är upprättad i enlighet med årsredovisningslagen och Bokföringsnämndens allmänna råd (BFNAR 2016:10) om årsredovisning i mindre företag.

Avskrivning

Tillämpade avskrivningstider:

Franchise	5 år
-----------	------

Nyckeltalsdefinitioner

Nettoomsättning

Rörelsens huvudintäkter, fakturerade kostnader, sidointäkter samt intäktskorrigeringar.

Resultat efter finansiella poster

Resultat efter finansiella intäkter och kostnader men före bokslutsdispositioner och skatter.

Soliditet (%)

Justerat eget kapital (eget kapital och obeskattade reserver med avdrag för uppskjuten skatt) i procent av balansomslutning.

Not 2 Medelantalet anställda

	2023	2022
Medelantalet anställda	2	2

Not 3 Franchise av varumärke AutoMat


	2023-12-31	2022-12-31
Ingående anskaffningsvärden	50 000	50 000
Inköp		0
Utgående ackumulerade anskaffningsvärden	50 000	50 000
Ingående avskrivningar	-16 438	-6 438
Årets avskrivningar	-10 000	-10 000
Utgående ackumulerade avskrivningar	-26 438	-16 438
Utgående redovisat värde	23 562	33 562

2024052322807


Not 4 Långfristiga skulder

	2023-12-31	2022-12-31
Skuld till JEA Fastigheter AB	200 000	200 000
	200 000	200 000

Åkersberga den 29 april 2024



Owe Mårtensson
Ordförande



Mats Mårtensson