

Årsredovisning

Kingselvik AB


Org.nr 556745-3260

Räkenskapsår 2023-01-01 - 2023-12-31

Fastställelseintyg

Undertecknad styrelseledamot i Kingselvik AB intygar, dels att denna kopia av årsredovisningen stämmer överens med originalet, dels att resultaträkningen och balansräkningen i årsredovisningen har fastställts på årsstämman den 31 januari 2024. Årsstämman beslutade att godkänna styrelsens förslag till resultatdisposition.

Täpsta den 31 januari 2024



Henrik Bergdahl

Årsredovisning

Kingselvik AB

Org.nr 556745-3260

Räkenskapsår 2023-01-01 - 2023-12-31

Årsredovisning för räkenskapsåret 2023-01-01 - 2023-12-31

Styrelsen för Kingselvik AB avger härmed följande årsredovisning.

Styrelsens säte: Täfteå
Företagets redovisningsvaluta: Svenska kronor (SEK).
Alla belopp redovisas, om inget annat anges, i kronor (kr).

Förvaltningsberättelse

Verksamheten

Allmänt om verksamheten

Bolaget erbjuder ekonomitjänster, förvaltar värdepapper samt därmed förenlig verksamhet.

| Flerårsöversikt (tkr) | 2023 | 2022 | 2021 | 2020 | 2019 |
|-----------------------------------|-------------|-------------|-------------|-------------|-------------|
| Nettoomsättning | 2 128 | 2 153 | 1 864 | 1 767 | 1 413 |
| Resultat efter finansiella poster | 1 426 | 1 515 | 897 | 450 | 230 |
| Balansomslutning | 2 913 | 2 424 | 1 197 | 699 | 526 |
| Soliditet (%) | 83 | 73 | 68 | 65 | 53 |

Förändringar i eget kapital

| | Aktie- kapital | Balanserat resultat | Årets resultat | Totalt |
|---|---------------------------|--------------------------------|---------------------------|-----------------|
| | | | | 1 309 22 |
| Belopp vid årets ingång | 100 000 | 284 156 | 925 064 | 0 |
| Disposition enligt beslut av årsstämman: | | 925 064 | -925 064 | 0 |
| Utdelning | | -500 000 | | -500 000 |
| Årets resultat | | | 841 121 | 841 121 |
| | | | | 1 650 34 |
| Belopp vid årets utgång | 100 000 | 709 220 | 841 121 | 1 |

Resultatdisposition

Styrelsen föreslår att till förfogande stående vinstmedel (kronor):

| | |
|------------------|------------------|
| balanserad vinst | 709 219 |
| årets vinst | 841 121 |
| | 1 550 340 |

| | |
|---|------------------|
| disponeras så att till aktieägare utdelas (500 kronor per aktie) | 500 000 |
| i ny räkning överföres | 1 050 340 |
| | 1 550 340 |

Styrelsen föreslås bemyndigas att besluta om tidpunkt då utdelningen skall betalas.

Styrelsen anser att förslaget är förenligt med försiktighetsregeln i 17 kap. 3 § aktiebolagslagen enligt följande redogörelse: Bolaget goda intjäningsförmåga samt obefintliga skuldsättning möjliggör denna utdelning.

Resultaträkning

| | Not | 2023-01-01 -2023-12-31 | 2022-01-01 -2022-12-31 |
|--|-----|---------------------------|---------------------------|
| | 1 | | |
| Rörelseintäkter, lagerförändringar m. m. | | | |
| Nettoomsättning | | 2 128 079 | 2 152 949 |
| Övriga rörelseintäkter | | 0 | 4 572 |
| Summa rörelseintäkter, lagerförändringar m.m. | | 2 128 079 | 2 157 521 |
| Rörelsekostnader | | | |
| Övriga externa kostnader | | -665 345 | -666 887 |
| Personalkostnader | 2 | -37 148 | -53 341 |
| Övriga rörelsekostnader | | 0 | -10 200 |
| Summa rörelsekostnader | | -702 493 | -730 428 |
| Rörelseresultat | | 1 425 586 | 1 427 093 |
| Finansiella poster | | | |
| Resultat från övriga finansiella anläggningstillgångar | | 17 306 | 88 052 |
| Övriga ränteintäkter och liknande resultatposter | | 45 | 3 |
| Räntekostnader och liknande resultatposter | | -17 042 | -475 |
| Summa finansiella poster | | 309 | 87 580 |
| Resultat efter finansiella poster | | 1 425 895 | 1 514 673 |
| Bokslutsdispositioner | | | |
| Förändring av periodiseringsfonder | | -361 419 | -364 406 |
| Summa bokslutsdispositioner | | -361 419 | -364 406 |
| Resultat före skatt | | 1 064 476 | 1 150 267 |
| Skatter | | | |
| Skatt på årets resultat | | -223 355 | -225 203 |
| Årets resultat | | 841 121 | 925 064 |

Balansräkning

Not
1

2023-12-31

2022-12-31

TILLGÅNGAR

Anläggningstillgångar

Materiella anläggningstillgångar

Inventarier, verktyg och installationer

3

18 000

18 000

Summa materiella anläggningstillgångar

18 000

18 000

Finansiella anläggningstillgångar

Andra långfristiga värdepappersinnehav

4

109 350

105 320

Summa finansiella anläggningstillgångar

109 350

105 320

Summa anläggningstillgångar

127 350

123 320

Omsättningstillgångar

Kortfristiga fordringar

Kundfordringar

189 723

218 380

Övriga fordringar

127 075

4 034

Förutbetalda kostnader och upplupna intäkter

200

200

Summa kortfristiga fordringar

316 998

222 614

Kortfristiga placeringar

Övriga kortfristiga placeringar

2 411 097

2 010 014

Summa kortfristiga placeringar

2 411 097

2 010 014

Kassa och bank

Kassa och bank

57 133

67 940

Summa kassa och bank

57 133

67 940

Summa omsättningstillgångar

2 785 228

2 300 568

SUMMA TILLGÅNGAR

2 912 578

2 423 888

Balansräkning

Not
1

2023-12-31

2022-12-31

EGET KAPITAL OCH SKULDER

Eget kapital

Bundet eget kapital

Aktiekapital

100 000

100 000

Summa bundet eget kapital

100 000

100 000

Fritt eget kapital

Balanserat resultat

709 219

284 155

Årets resultat

841 121

925 064

Summa fritt eget kapital

1 550 340

1 209 219

Summa eget kapital

1 650 340

1 309 219

Obeskattade reserver

Periodiseringsfonder

952 545

591 126

Summa obeskattade reserver

952 545

591 126

Kortfristiga skulder

Leverantörsskulder

41 498

48 820

Skatteskulder

196 609

176 034

Övriga skulder

67 804

297 628

Upplupna kostnader och förutbetalda intäkter

3 782

1 061

Summa kortfristiga skulder

309 693

523 543

SUMMA EGET KAPITAL OCH SKULDER

2 912 578

2 423 888

Noter

Not 1 Redovisningsprinciper

Allmänna upplysningar

Årsredovisningen är upprättad i enlighet med årsredovisningslagen och Bokföringsnämndens allmänna råd (BFNAR 2016:10) om årsredovisning i mindre företag.

Anläggningstillgångar

Tillämpade avskrivningstider:

Inventarier, verktyg och installationer 20%

Nyckeltalsdefinitioner

Nettoomsättning

Rörelsens huvudintäkter, fakturerade kostnader, sidointäkter samt intäktskorrigeringar.

Resultat efter finansiella poster

Resultat efter finansiella intäkter och kostnader men före bokslutsdispositioner och skatter.

Balansomslutning

Företagets samlade tillgångar.

Soliditet (%)

Justerat eget kapital (eget kapital och obeskattade reserver med avdrag för uppskjuten skatt) i procent av balansomslutning.

Not 2 Medelantalet anställda

| | 2023 | 2022 |
|------------------------|------|------|
| Medelantalet anställda | 0 | 0 |


Not 3 Inventarier, verktyg och installationer

| | 2023-12-31 | 2022-12-31 |
|---|-----------------|-----------------|
| Ingående anskaffningsvärden | 154 919 | 149 419 |
| Inköp | | 18 000 |
| Försäljningar/utrangeringar | | -12 500 |
| Utgående ackumulerade anskaffningsvärden | 154 919 | 154 919 |
| Ingående avskrivningar | -136 919 | -136 919 |
| Utgående ackumulerade avskrivningar | -136 919 | -136 919 |
| Utgående redovisat värde | 18 000 | 18 000 |

Not 4 Andra långfristiga värdepappersinnehav


| | 2023-12-31 | 2022-12-31 |
|--|------------|------------|
| Ingående anskaffningsvärden | 105 320 | 106 320 |
| Inköp | 4 030 | |
| Försäljningar/utrangeringar | | -1 000 |
| Utgående ackumulerade anskaffningsvärden | 109 350 | 105 320 |
| Utgående redovisat värde | 109 350 | 105 320 |

Täfteå den 31 januari 2024



Henrik Bergdahl

Konians överensstämmelse
härmed intygas:



Henrik Bergdahl