

Årsredovisning

för

Bromma Elteknik AB

559280-6037

Räkenskapsåret

2023

Fastställelseintyg

Undertecknad styrelseledamot i Bromma Elteknik AB intygar, dels att denna kopia av årsredovisningen stämmer överens med originalet, dels att resultaträkningen och balansräkningen i årsredovisningen har fastställts på årsstämma den 2 februari 2024. Årsstämman beslutade att godkänna styrelsens förslag till resultatdisposition.

Stockholm den 2 februari 2024


Niklas Holm

Årsredovisning
för
Bromma Elteknik AB
559280-6037
Räkenskapsåret
2023

Styrelsen för Bromma Elteknik AB avger följande årsredovisning för räkenskapsåret 2023.

Årsredovisningen är upprättad i svenska kronor, SEK. Om inte annat särskilt anges, redovisas alla belopp i hela kronor (kr).

Förvaltningsberättelse

Allmänt om verksamheten

Bolaget bedriver elinstallationsarbeten till företag och privat personer. Företaget har sitt säte i Stockholms län, Stockholm kommun.

Flerårsöversikt (Tkr)	2023	2022	2020/21 (14 mån)
Nettoomsättning	8 113	6 599	2 034
Resultat efter finansiella poster	1 193	1 037	132
Soliditet (%)	54,5	29,4	21,0

Förändringar i eget kapital

	Aktie- kapital	Balanserat resultat	Årets resultat	Totalt
Belopp vid årets ingång	25 000	3 459	624 770	653 229
Disposition enligt beslut av årsstämman:				
Utdelning		-350 000		-350 000
Balanseras i ny räkning		624 770	-624 770	0
Omräkningsdifferens		-1		-1
Årets resultat			705 641	705 641
Belopp vid årets utgång	25 000	278 228	705 641	1 008 869


Resultatdisposition

Styrelsen föreslår att till förfogande stående vinstmedel (kronor):

balanserad vinst	278 228
årets vinst	705 641
	983 869
disponeras så att	
till aktieägare utdelas (2 000 kronor per aktie)	500 000
i ny räkning överföres	483 869
	983 869

Företagets resultat och ställning i övrigt framgår av efterföljande resultat- och balansräkning med noter.


Företagets överensstämmelse
med räkenskapsåret intygas:


Ulf Bärner

Resultaträkning

	Not	2023-01-01 -2023-12-31	2022-01-01 -2022-12-31
Rörelseintäkter, lagerförändringar m. m.			
Nettoomsättning		8 112 601	6 599 372
Övriga rörelseintäkter		11 987	12 335
Summa rörelseintäkter, lagerförändringar m.m.		8 124 588	6 611 707
Rörelsekostnader			
Handelsvaror		-4 409 313	-3 660 136
Övriga externa kostnader		-747 621	-521 488
Personalkostnader	2	-1 776 832	-1 391 329
Övriga rörelsekostnader		0	-1 224
Summa rörelsekostnader		-6 933 766	-5 574 177
Rörelseresultat		1 190 822	1 037 530
Finansiella poster			
Övriga ränteintäkter och liknande resultatposter		2 598	29
Räntekostnader och liknande resultatposter		-431	-58
Summa finansiella poster		2 167	-29
Resultat efter finansiella poster		1 192 989	1 037 501
Bokslutsdispositioner			
Förändring av periodiseringsfonder		-300 000	-250 000
Summa bokslutsdispositioner		-300 000	-250 000
Resultat före skatt		892 989	787 501
Skatter			
Skatt på årets resultat		-187 348	-162 731
Årets resultat		705 641	624 770

Fotokopians överensstämmelse
med originalet intygas:


VLF Barrner

Balansräkning

Not 2023-12-31 2022-12-31

TILLGÅNGAR

Omsättningstillgångar

Kortfristiga fordringar

Kundfordringar	1 061 927	2 101 961
Övriga fordringar	202 304	8 543
Förutbetalda kostnader och upplupna intäkter	103 810	92 510
Summa kortfristiga fordringar	1 368 041	2 203 014

Kassa och bank

Kassa och bank	1 284 300	691 132
Summa kassa och bank	1 284 300	691 132
Summa omsättningstillgångar	2 652 341	2 894 146

SUMMA TILLGÅNGAR

2 652 341 2 894 146

För följande övernестämmelse
i...
inlygges:

Ulf Barrner
Ulf Barrner

Balansräkning

Not

2023-12-31

2022-12-31

EGET KAPITAL OCH SKULDER

Eget kapital

Bundet eget kapital

Aktiekapital

25 000

25 000

Summa bundet eget kapital

25 000

25 000

Fritt eget kapital

Balanserat resultat

278 228

3 459

Årets resultat

705 641

624 770

Summa fritt eget kapital

983 869

628 229

Summa eget kapital

1 008 869

653 229

Obeskattade reserver

Periodiseringsfonder

550 000

250 000

Summa obeskattade reserver

550 000

250 000

Kortfristiga skulder

Leverantörsskulder

357 743

1 449 898

Skatteskulder

326 627

197 516

Övriga skulder

210 193

203 336

Upplupna kostnader och förutbetalda intäkter

198 909

140 167

Summa kortfristiga skulder

1 093 472

1 990 917

SUMMA EGET KAPITAL OCH SKULDER

2 652 341

2 894 146

Redovisningen överensstämmer med
den som har lagts till i årsberättelsen och godkänns av styrelsen.

MF Bann
vt Bann

Noter

Not 1 Redovisningsprinciper

Allmänna upplysningar

Årsredovisningen är upprättad i enlighet med årsredovisningslagen och Bokföringsnämndens allmänna råd (BFNAR 2016:10) om årsredovisning i mindre företag.

Tjänste- och entreprenaduppdrag

Företagets intäkter från uppdrag till fast pris redovisas enligt alternativregeln.

Nyckeltalsdefinitioner

Nettoomsättning

Rörelsens huvudintäkter, fakturerade kostnader, sidointäkter samt intäktskorrigeringar.

Resultat efter finansiella poster

Resultat efter finansiella intäkter och kostnader men före bokslutsdispositioner och skatter.

Soliditet (%)

Justerat eget kapital (eget kapital och obeskattade reserver med avdrag för uppskjuten skatt) i procent av balansomslutning.

Not 2 Medelantalet anställda

	2023	2022
Medelantalet anställda	2	2

Not 3 Ställda säkerheter

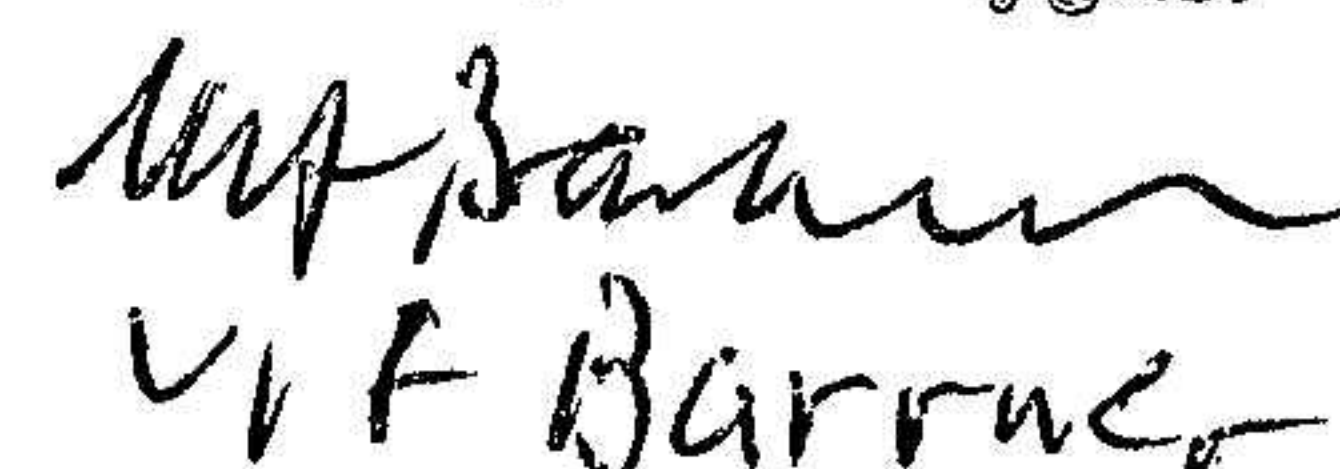
	2023-12-31	2022-12-31
Företagsinteckning	200 000	200 000
	200 000	200 000

Stockholm den 2 februari 2024



Niklas Holm
Ordförande

Fotokopians överensstämmelse
med originalet intygas:



Ulf Barner