

**Årsredovisning**  
och  
**Koncernredovisning**  
för  
**Erlings Bil Aktiebolag**  
556329-7273

Räkenskapsåret  
2021-09-01 – 2022-08-31

Fastställelseintyg

Undertecknad styrelseledamot i Erlings Bil Aktiebolag intygar att resultat-  
räkningen och balansräkningen i årsredovisningen för moderbolaget, samt  
koncernresultaträkningen och koncernbalansräkningen har fastställts på  
årsstämma den 16 november 2022. Årsstämman beslutade att godkänna styrelsens  
förslag till resultatdisposition.

Jag intygar också att innehållet i årsredovisningen och revisionsberättelsen  
stämmer överens med originalen.

Lysekil den 16 november 2022

  
Håkan Karlsson

Styrelsen och verkställande direktören för Erlings Bil Aktiebolag avger följande årsredovisning och koncernredovisning för räkenskapsåret 2021-09-01 – 2022-08-31.

Årsredovisningen är upprättad i svenska kronor, SEK. Om inte annat särskilt anges, redovisas alla belopp i hela kronor (kr). Uppgifter inom parentes avser föregående år.

## Förvaltningsberättelse

### Information om verksamheten

Bolaget bedriver försäljning och reparationer av personbilar och lättare lastbilar.

Bolaget är moderbolag till Erlings Bil i Uddevalla AB, org nr 556330-4673, vars verksamhet är försäljning, uthyrning och reparationer av personbilar, lättare lastbilar, samt båtar.

Inom koncernen bedrivs också fastighetsförvaltning. Denna är samordnad i en underkoncern med Cicogna Förvaltnings AB, org nr 559026-1698, vilket är ett dotterbolag direkt under Erlings Bil AB.

Företaget har sitt säte i Lysekil.

### Väsentliga händelser under räkenskapsåret

Verksamhetens omsättning har påverkats av tillgången på nya bilar för försäljning, vilken bedöms fortsätta att påverka branschen under 2022/2023.

### Ägarförhållanden

Erlings Bil AB ägs av Håkan Karlsson med familj.

### Flerårsöversikt (Tkr)

<b>Koncernen</b>	<b>2021/22</b>	<b>2020/21</b>	<b>2019/20</b>	<b>2018/19</b>	<b>2017/18</b>
Nettoomsättning	262 368	334 669	255 518	213 212	144 751
Årets resultat	7 174	6 276	2 408	2 700	4 267
Balansomslutning	73 811	75 268	74 839	65 553	62 671
Soliditet (%)	36,0	32,4	26,9	29,0	26,0
Antal anställda	17	17	16	18	17
<b>Moderbolaget</b>	<b>2021/22</b>	<b>2020/21</b>	<b>2019/20</b>	<b>2018/19</b>	<b>2017/18</b>
Nettoomsättning	44 109	42 511	26 905	31 092	36 153
Årets resultat	6 446	2 660	2 751	2 285	1 190
Balansomslutning	33 484	31 001	31 277	28 051	28 723
Soliditet (%)	60,5	60,7	59,3	63,3	54,6
Antal anställda	5	6	6	7	7

2023042112214

### Förändring av eget kapital

<b>Koncernen</b>	<b>Aktie- kapital</b>	<b>Annat eget kapital inkl. årets resultat</b>	<b>Totalt</b>
Belopp vid årets ingång	500 000	23 885 385	24 385 385
Utdelning extra stämma		-5 000 000	-5 000 000
Årets resultat		7 094 890	7 094 890
<b>Belopp vid årets utgång</b>	<b>500 000</b>	<b>25 980 275</b>	<b>26 480 275</b>

<b>Moderbolaget</b>	<b>Aktie- kapital</b>	<b>Uppskriv- ningsfond</b>	<b>Reserv- fond</b>	<b>Balanserat resultat</b>	<b>Årets resultat</b>	<b>Totalt</b>
Belopp vid årets ingång	500 000	9 950 000	100 000	5 514 348	2 659 926	18 724 274
Disposition enligt beslut av årsstämman:				2 659 926	-2 659 926	0
Utdelning extra stämma				-5 000 000		-5 000 000
Årets resultat					6 446 404	6 446 404
<b>Belopp vid årets utgång</b>	<b>500 000</b>	<b>9 950 000</b>	<b>100 000</b>	<b>3 174 274</b>	<b>6 446 404</b>	<b>20 170 678</b>

### Förslag till vinstdisposition

Styrelsen föreslår att till förfogande stående vinstmedel (kronor):

balanserad vinst	3 174 273
årets vinst	6 446 404
	<b>9 620 677</b>

disponeras så att  
i ny räkning överföres

9 620 677

*W*

## Koncernens Resultaträkning

	Not	2021-09-01 -2022-08-31	2020-09-01 -2021-08-31
Nettoomsättning	1	262 367 976	334 668 588
Övriga rörelseintäkter		1 998 118	1 709 471
		<b>264 366 094</b>	<b>336 378 059</b>
<b>Rörelsens kostnader</b>			
Handelsvaror		-230 411 299	-306 577 424
Övriga externa kostnader	2	-10 279 611	-9 901 699
Personalkostnader	3	-13 461 917	-11 952 220
Avskrivningar och nedskrivningar av materiella och immateriella anläggningstillgångar		-691 092	-746 359
Övriga rörelsekostnader		-169 536	-3 152
		<b>-255 013 455</b>	<b>-329 180 855</b>
<b>Rörelseresultat</b>		<b>9 352 639</b>	<b>7 197 204</b>
<b>Resultat från finansiella poster</b>			
Resultat vid försäljning av andelar i koncernföretag		0	722 706
Resultat från andelar i intresseföretag och gemensamt styrda företag	4, 5	58 231	257 345
Övriga ränteintäkter och liknande resultatposter		1 789	811
Räntekostnader och liknande resultatposter		-451 216	-483 468
		<b>-391 196</b>	<b>497 394</b>
<b>Resultat efter finansiella poster</b>		<b>8 961 443</b>	<b>7 694 598</b>
<b>Resultat före skatt</b>		<b>8 961 443</b>	<b>7 694 598</b>
Skatt på årets resultat	6	-1 949 694	-1 635 404
Uppskjuten skatt	6	83 139	169 899
<b>Årets resultat</b>		<b>7 094 888</b>	<b>6 229 093</b>

2023042112215

M

## Koncernens Balansräkning

Not                      2022-08-31                      2021-08-31

### TILLGÅNGAR

#### Anläggningstillgångar

##### *Materiella anläggningstillgångar*

Byggnader och mark	7	16 502 846	16 838 157
Förbättringsutgift på annans fastighet	8	464 781	531 179
Inventarier, verktyg och installationer	9	542 035	883 469
		<b>17 509 662</b>	<b>18 252 805</b>

##### *Finansiella anläggningstillgångar*

Andelar i intresseföretag och gemensamt styrda företag	4, 5	2 425 093	2 366 863
Andra långfristiga fordringar	10	0	3 917 500
		<b>2 425 093</b>	<b>6 284 363</b>
<b>Summa anläggningstillgångar</b>		<b>19 934 755</b>	<b>24 537 168</b>

#### Omsättningstillgångar

##### *Varulager m m*

Färdiga varor och handelsvaror		33 237 944	28 505 088
Fastigheter		9 287 608	9 262 274
		<b>42 525 552</b>	<b>37 767 362</b>

##### *Kortfristiga fordringar*

Kundfordringar		5 172 312	4 255 340
Övriga fordringar		4 000 729	594 491
Förutbetalda kostnader och upplupna intäkter	11	577 387	517 943
		<b>9 750 428</b>	<b>5 367 774</b>

##### *Kassa och bank*

<b>Summa omsättningstillgångar</b>		<b>1 599 930</b>	<b>7 596 138</b>
		<b>53 875 910</b>	<b>50 731 274</b>

### SUMMA TILLGÅNGAR

**73 810 665**                      **75 268 442**

## Koncernens Balansräkning

Not                      2022-08-31                      2021-08-31

### EGET KAPITAL OCH SKULDER

#### Eget kapital

#### Eget kapital hänförligt till moderföretagets aktieägare

Aktiekapital

500 000

500 000

Annat eget kapital inklusive årets resultat

25 980 274

23 885 384

#### Eget kapital hänförligt till moderföretagets aktieägare

26 480 274

24 385 384

#### Summa eget kapital

26 480 274

24 385 384

#### Avsättningar

12

Avsättningar för uppskjuten skatt

1 660 562

1 743 702

1 660 562

1 743 702

#### Långfristiga skulder

13

Skulder till kreditinstitut

9 116 483

9 576 299

Övriga skulder

3 000 000

3 000 000

12 116 483

12 576 299

#### Kortfristiga skulder

Checkräkningskredit

14

1 944 189

867 923

Skulder till kreditinstitut

8 581 156

8 913 586

Förskott från kunder

130 000

222 000

Leverantörsskulder

17 523 643

20 116 534

Aktuella skatteskulder

1 559 231

2 314 894

Övriga skulder

1 451 699

2 169 108

Upplupna kostnader och förutbetalda intäkter

15

2 363 428

1 959 012

33 553 346

36 563 057

### SUMMA EGET KAPITAL OCH SKULDER

73 810 665

75 268 442

## Koncernens Kassaflödesanalys

	Not	2021-09-01 -2022-08-31	2020-09-01 -2021-08-31
<b>Den löpande verksamheten</b>			
Resultat efter finansiella poster		8 961 443	7 694 599
Justeringar för poster som inte ingår i kassaflödet m.m	16	458 574	5 186 511
Betald skatt		-2 705 357	-1 124 960
<b>Kassaflöde från den löpande verksamheten före förändringar av rörelsekapital</b>		<b>6 714 660</b>	<b>11 756 150</b>
<b>Kassaflöde från förändringar i rörelsekapital</b>			
Förändring av varulager och pågående arbeten		-4 758 190	-2 768 285
Förändring kundfordringar		-916 972	2 970 103
Förändring av kortfristiga fordringar		-3 465 682	4 360 794
Förändring leverantörsskulder		-2 592 891	-887 011
Förändring av kortfristiga skulder		-404 993	864 617
<b>Kassaflöde från den löpande verksamheten</b>		<b>-5 424 068</b>	<b>16 296 369</b>
<b>Investeringsverksamheten</b>			
Investeringar i materiella anläggningstillgångar		-1 154 448	-680 859
Försäljning av materiella anläggningstillgångar		1 206 500	0
Investeringar i finansiella anläggningstillgångar		0	-3 900 000
Försäljning finansiella anläggningstillgångar		4 091 786	0
<b>Kassaflöde från investeringsverksamheten</b>		<b>4 143 840</b>	<b>-4 580 859</b>
<b>Finansieringsverksamheten</b>			
Nettoförändring checkräkningskredit		1 076 266	867 923
Upptagna lån		0	1 000 000
Amortering av lån		-792 246	-5 985 790
Utbetald utdelning		-5 000 000	-2 000 000
<b>Kassaflöde från finansieringsverksamheten</b>		<b>-4 715 980</b>	<b>-6 117 867</b>
<b>Årets kassaflöde</b>		<b>-5 996 208</b>	<b>5 597 643</b>
<b>Likvida medel vid årets början</b>			
Likvida medel vid årets början		7 596 138	1 998 496
Likvida medel vid årets slut		1 599 930	7 596 139

**Moderbolagets  
Resultaträkning**

	Not	2021-09-01 -2022-08-31	2020-09-01 -2021-08-31
<b>Rörelsens intäkter</b>			
Nettoomsättning	17	44 108 940	42 510 585
Övriga rörelseintäkter		365 582	317 386
		<b>44 474 522</b>	<b>42 827 971</b>
<b>Rörelsens kostnader</b>			
Handelsvaror	17	-35 320 239	-34 732 886
Övriga externa kostnader		-3 471 384	-2 827 502
Personalkostnader	3	-3 615 717	-3 403 452
Avskrivningar och nedskrivningar av materiella och immateriella anläggningstillgångar		-124 489	-131 079
		<b>-42 531 829</b>	<b>-41 094 919</b>
<b>Rörelseresultat</b>		<b>1 942 693</b>	<b>1 733 052</b>
<b>Resultat från finansiella poster</b>			
Resultat från andelar i koncernföretag	18	5 000 000	1 000 000
Övriga ränteintäkter och liknande resultatposter		823	0
Räntekostnader och liknande resultatposter		-112 599	-93 049
		<b>4 888 224</b>	<b>906 951</b>
<b>Resultat efter finansiella poster</b>		<b>6 830 917</b>	<b>2 640 003</b>
Bokslutsdispositioner	19	-8 248	473 459
<b>Resultat före skatt</b>		<b>6 822 669</b>	<b>3 113 462</b>
Skatt på årets resultat	6	-376 265	-453 536
<b>Årets resultat</b>		<b>6 446 404</b>	<b>2 659 926</b>

## Moderbolagets Balansräkning

Not                      2022-08-31                      2021-08-31

### TILLGÅNGAR

#### Anläggningstillgångar

##### *Materiella anläggningstillgångar*

Byggnader och mark	7	600 830	633 385
Inventarier, verktyg och installationer	9	287 938	121 287
		<b>888 768</b>	<b>754 672</b>

##### *Finansiella anläggningstillgångar*

Andelar i koncernföretag	20, 21	13 350 000	13 350 000
Fordringar hos koncernföretag		4 410 633	0
Andra långfristiga fordringar	10	0	17 500
		<b>17 760 633</b>	<b>13 367 500</b>
<b>Summa anläggningstillgångar</b>		<b>18 649 401</b>	<b>14 122 172</b>

#### Omsättningstillgångar

##### *Varulager m m*

Färdiga varor och handelsvaror		6 499 153	5 999 848
		<b>6 499 153</b>	<b>5 999 848</b>

##### *Kortfristiga fordringar*

Kundfordringar		1 828 231	296 839
Fordringar hos koncernföretag		809 577	10 367 654
Övriga fordringar		435 048	49 997
Förutbetalda kostnader och upplupna intäkter	11	5 172 082	132 910
		<b>8 244 938</b>	<b>10 847 400</b>

##### *Kassa och bank*

<b>Summa omsättningstillgångar</b>		<b>14 835 097</b>	<b>16 870 511</b>
------------------------------------	--	-------------------	-------------------

### SUMMA TILLGÅNGAR

**33 484 498**                      **30 992 683**

## Moderbolagets Balansräkning

Not 2022-08-31 2021-08-31

### EGET KAPITAL OCH SKULDER

#### Eget kapital

22

#### *Bundet eget kapital*

Aktiekapital

500 000

500 000

Uppskrivningsfond

9 950 000

9 950 000

Reservfond

100 000

100 000

**10 550 000**

**10 550 000**

#### *Fritt eget kapital*

Balanserad vinst eller förlust

3 174 273

5 514 348

Årets resultat

6 446 404

2 659 926

**9 620 677**

**8 174 274**

**Summa eget kapital**

**20 170 677**

**18 724 274**

#### Obeskattade reserver

23

129 535

121 287

#### Långfristiga skulder

13

Övriga skulder

3 000 000

3 000 000

**Summa långfristiga skulder**

**3 000 000**

**3 000 000**

#### Kortfristiga skulder

Checkräkningskredit

14

1 090 414

867 923

Förskott från kunder

0

222 000

Leverantörsskulder

7 490 541

6 094 550

Aktuella skatteskulder

0

195 232

Övriga skulder

1 113 750

1 337 825

Upplupna kostnader och förutbetalda intäkter

15

489 581

429 592

**Summa kortfristiga skulder**

**10 184 286**

**9 147 122**

**SUMMA EGET KAPITAL OCH SKULDER**

**33 484 498**

**30 992 683**

## Noter

### Redovisnings- och värderingsprinciper

#### Allmänna upplysningar

Årsredovisningen och koncernredovisningen är upprättad i enlighet med årsredovisningslagen och BFAR 2012:1 Årsredovisning och koncernredovisning (K3).

Fordringar och skulder i utländsk valuta har värderats till balansdagens kurs. Kursvinster och kursförluster på rörelsefordringar och rörelseskulder redovisas i rörelseresultatet medan kursvinster och kursförluster på finansiella fordringar och skulder redovisas som finansiella poster.

För säkring av tillgång eller skuld mot valutakursrisk används valutaterminer.

Redovisningsprinciperna är oförändrade jämfört med föregående år.

#### Intäktsredovisning

Intäkter har tagits upp till verkligt värde av vad som erhållits eller kommer att erhållas och redovisas i den omfattning det är sannolikt att de ekonomiska fördelarna kommer att tillgodogöras bolaget och intäkterna kan beräknas på ett tillförlitligt sätt.

#### Koncernredovisning

##### *Konsolideringsmetod*

Koncernredovisningen har upprättats enligt förvärvsmetoden. Detta innebär att förvärvade verksamheters identifierbara tillgångar och skulder redovisas till marknadsvärde enligt upprättad förvärvsanalys. Överstiger verksamhetens anskaffningsvärde det beräknade marknadsvärdet av de förväntade nettotillgångarna enligt förvärvsanalysen redovisas skillnaden som goodwill.

##### *Intresseföretag och Gemensamt styrt företag*

Som intresseföretag räknas sådana företag där företaget har ett betydande men inte bestämmande inflytande. Ett betydande inflytande anses normalt föreligga när företaget äger minst 20 % men inte mer än 50 % av rösterna i ett annat företag.

##### *Redovisning av intresseföretag*

Innehav i intresseföretag redovisas i koncernredovisningen enligt kapitalandelsmetoden. Det innebär att en förvärvsanalys upprättas och eventuella över- eller undervärden identifieras. Det koncernmässiga värdet på andelen påverkas under innehavstiden genom avskrivningar på övervärden eller återföring av undervärden. Andelsvärdet påverkas även av resultatandelen i intresseföretaget under innehavstiden, justerat för internvinster och övriga koncernmässiga justeringar. Erhållna utdelningar reducerar det koncernmässiga värdet.

Andel i intresseföretagets resultat efter skatt redovisas på egen rad och påverkar koncernens rörelseresultat.

##### *Transaktioner mellan koncernföretag*

Koncerninterna fordringar och skulder samt transaktioner mellan koncernföretag liksom orealiserade vinster elimineras i sin helhet. Orealiserade förluster elimineras också såvida inte transaktionen motsvarar ett nedskrivningsbehov.

Förändring av internvinst under räkenskapsåret har elimineras i koncernresultaträkningen.

### **Anläggningstillgångar**

Immateriella och materiella anläggningstillgångar redovisas till anskaffningsvärde minskat med ackumulerade avskrivningar enligt plan och eventuella nedskrivningar.

Avskrivning sker linjärt över den förväntade nyttjandeperioden med hänsyn till väsentligt restvärde. Följande avskrivningsprocent tillämpas:

#### ***Materiella anläggningstillgångar***

Byggnader	2-4%
Markanläggningar	5%
Förbättringsutgift på annans fastighet	5%
Inventarier, verktyg och installationer	20%

### **Varulager**

Varulagret har värderats till det lägsta av dess anskaffningsvärde och dess nettoförsäljningsvärde på balansdagen. Med nettoförsäljningsvärde avses varornas beräknade försäljningspris minskat med försäljningskostnader.

Erforderligt avdrag för inkurans görs efter individuell prövning.

### **Inkomstskatter**

Total skatt utgörs av aktuell skatt och uppskjuten skatt. Skatter redovisas i resultaträkningen, utom då underliggande transaktion redovisas direkt mot eget kapital varvid tillhörande skatteeffekter redovisas i eget kapital.

#### ***Aktuell skatt***

Aktuell skatt avser inkomstskatt för innevarande räkenskapsår samt den del av tidigare räkenskapsårs inkomstskatt som ännu inte redovisats. Aktuell skatt beräknas utifrån den skattesats som gäller per balansdagen.

#### ***Uppskjuten skatt***

Uppskjuten skatt är inkomstskatt som avser framtida räkenskapsår till följd av tidigare händelser. Redovisning sker enligt balansräkningsmetoden. Enligt denna metod redovisas uppskjutna skatteskulder och uppskjutna skattefordringar på temporära skillnader som uppstår mellan bokförda respektive skattemässiga värden för tillgångar och skulder samt för övriga skattemässiga avdrag eller underskott.

Uppskjutna skattefordringar nettoredovisas mot uppskjutna skatteskulder endast om de kan betalas med ett nettobelopp. Uppskjuten skatt beräknas utifrån gällande skattesats på balansdagen. Effekter av förändringar i gällande skattesatser resultatförs i den period förändringen lagstadsats. Uppskjuten skattefordran redovisas som finansiell anläggningstillgång och uppskjuten skatteskuld som avsättning.

Uppskjuten skattefordran avseende underskottsavdrag eller andra framtida skattemässiga avdrag redovisas i den omfattning det är sannolikt att avdragen kan avräknas mot framtida skattemässiga överskott.

På grund av sambandet mellan redovisning och beskattning särredovisas inte den uppskjutna skatteskulden som är hänförlig till obeskattade reserver.

### **Nyckeltalsdefinitioner**

Nettoomsättning



Rörelsens huvudintäkter, fakturerade kostnader, sidointäkter samt intäktskorrigeringar.

Årets resultat  
Resultat efter skatt

Balansomslutning  
Företagets samlade tillgångar.

Soliditet (%)  
Justerat eget kapital (eget kapital och obeskattade reserver med avdrag för uppskjuten skatt) i procent av balansomslutning.

Antal anställda  
Medelantal anställda under räkenskapsåret.

**Not Eventualförpliktelser**  
**Moderbolaget**

	2022-08-31	2021-08-31
Borgensförbindelser för dotterbolag	853 775	249 990
	853 775	249 990

Borgensförbindelse avseende beviljad kredit i dotterbolag finns om 10 000 000 (10 000 000)

**Not Ställda säkerheter**  
**Koncernen**

	2022-08-31	2021-08-31
<b>Panter och därmed jämförliga säkerheter som har ställts för egna skulder och avsättningar</b>		
Företagsinteckningar	16 050 000	16 050 000
Fastighetsinteckningar	21 409 000	24 109 000
	37 459 000	40 159 000

**Moderbolaget**

	2022-08-31	2021-08-31
<b>Panter och därmed jämförliga säkerheter som har ställts för egna skulder och avsättningar</b>		
Företagsinteckningar	3 150 000	3 150 000
Fastighetsinteckningar	1 235 000	1 235 000
	4 385 000	4 385 000

202304211225

**Not 1 Nettoomsättningens fördelning  
Koncernen**

	<b>2021-09-01 -2022-08-31</b>	<b>2020-09-01 -2021-08-31</b>
<b>Nettoomsättningen per rörelsegren</b>		
Bilförsäljning	234 716 836	310 245 769
Hysesintäkter förvaltningsfastigheter	2 213 279	2 176 280
Övriga varor och tjänster	25 437 861	22 246 539
	<b>262 367 976</b>	<b>334 668 588</b>
<b>Nettoomsättningen per geografisk marknad</b>		
Sverige	194 193 068	182 649 208
Övriga länder	68 174 908	152 019 380
	<b>262 367 976</b>	<b>334 668 588</b>

**Not 2 Arvode till revisorer  
Koncernen**

Med revisionsuppdrag avses granskning av årsredovisningen och bokföringen samt styrelsens och verkställande direktörens förvaltningövriga arbetsuppgifter som det ankommer på bolagets revisor att utföra samt rådgivning eller annat biträde som föranleds av iakttagelser vid sådan granskning eller genomförandet av sådana övriga arbetsuppgifter.

	<b>2021-09-01 -2022-08-31</b>	<b>2020-09-01 -2021-08-31</b>
<b>Ernst &amp; Young AB</b>		
Revisionsuppdrag	112 400	113 200
	<b>112 400</b>	<b>113 200</b>

*CS*

2023042112226

**Not 3 Anställda och personalkostnader  
Koncernen**

	2021-09-01 -2022-08-31	2020-09-01 -2021-08-31
<b>Medelantalet anställda</b>		
Kvinnor	3	2
Män	14	15
	17	17
<b>Löner och andra ersättningar</b>		
Styrelse och verkställande direktör	1 876 476	1 750 791
Övriga anställda	7 370 583	6 507 443
	9 247 059	8 258 234
<b>Sociala kostnader</b>		
Pensionskostnader för styrelse och verkställande direktör	318 480	271 071
Pensionskostnader för övriga anställda	184 338	301 814
Övriga sociala avgifter enligt lag och avtal	3 381 026	3 502 900
	3 883 844	4 075 785
<b>Totala löner, ersättningar, sociala kostnader och pensionskostnader</b>	<b>13 130 903</b>	<b>12 334 019</b>
<b>Könsfördelning bland ledande befattningshavare</b>		
Andel män i styrelsen	100 %	100 %
Andel män bland övriga ledande befattningshavare	100 %	100 %

**Moderbolaget**

	2021-09-01 -2022-08-31	2020-09-01 -2021-08-31
<b>Medelantalet anställda</b>		
Kvinnor	1	1
Män	4	5
	5	6
<b>Löner och andra ersättningar</b>		
Övriga anställda	2 476 140	2 360 461
	2 476 140	2 360 461
<b>Sociala kostnader</b>		
Pensionskostnader för övriga anställda	84 071	134 860
Övriga sociala avgifter enligt lag och avtal	976 288	858 448
	1 060 359	993 308
<b>Totala löner, ersättningar, sociala kostnader och pensionskostnader</b>	<b>3 536 499</b>	<b>3 353 769</b>

Av moderbolagets löner, ersättningar, sociala kostnader och pensionskostnader avser inget VD och styrelse.

2023042112227

**Not 4 Andelar i intresseföretag och gemensamt styrda företag**

**Koncernen**

	2021-09-01 -2022-08-31	2020-09-01 -2021-08-31
Ingående anskaffningsvärden	2 366 863	2 109 183
Inköp		335
Andel av årets resultat	58 230	257 345
<b>Utgående ackumulerade anskaffningsvärden</b>	<b>2 425 093</b>	<b>2 366 863</b>
<b>Utgående redovisat värde</b>	<b>2 425 093</b>	<b>2 366 863</b>

**Not 5 Specifikation andelar i intresseföretag och gemensamt styrda företag**

**Koncernen**

Namn	Kapital- andel	Rösträtts- andel	Antal andelar	Bokfört värde
Andersson & Karlsson Fastigheter AB *	50	50	750	2 254 191
Klevenbryggan Fastighets AB	34	34	34	170 902
				<b>2 425 093</b>

	Org.nr	Säte	Eget kapital	Resultat
Andersson & Karlsson Fastigheter AB *	556056-7157	Uddevalla	3 896 737	226 120
Klevenbryggan Fastighets AB	559089-9760	Uddevalla	508 538	-58 521

\* avser eget kapital och resultat från den senast fastställda årsredovisningen 2021-12-31

**Not 6 Aktuell och uppskjuten skatt  
Koncernen**

	2021-09-01 -2022-08-31	2020-09-01 -2021-08-31
<b>Skatt på årets resultat</b>		
Aktuell skatt	-1 949 694	-1 635 404
Förändring av uppskjuten skatt avseende temporära skillnader	83 139	169 899
<b>Totalt redovisad skatt</b>	<b>-1 866 555</b>	<b>-1 465 505</b>

**Avstämning av effektiv skatt**

	2021-09-01 -2022-08-31		2020-09-01 -2021-08-31	
	Procent	Belopp	Procent	Belopp
Redovisat resultat före skatt		8 961 444		7 741 163
Skatt enligt gällande skattesats	20,60	-1 846 057	21,40	-1 656 609
Ej avdragsgilla kostnader	0,33	-30 008	3,05	-236 428
Ej skattepliktiga intäkter	-0,11	9 510	-5,61	434 129
Ändrad skattesats*			0,09	-6 597
<b>Redovisad effektiv skatt</b>	<b>20,83</b>	<b>-1 866 555</b>	<b>18,93</b>	<b>-1 465 505</b>

\* Omräkning från 21,4% till 20,6% hänförlig till utgående uppskjuten skatt på obeskattade reserver och koncernmässiga övervärden.

**Moderbolaget**

	2021-09-01 -2022-08-31	2020-09-01 -2021-08-31
<b>Skatt på årets resultat</b>		
Aktuell skatt	-376 265	-453 536
<b>Totalt redovisad skatt</b>	<b>-376 265</b>	<b>-453 536</b>

**Avstämning av effektiv skatt**

	2021-09-01 -2022-08-31		2020-09-01 -2021-08-31	
	Procent	Belopp	Procent	Belopp
Redovisat resultat före skatt		6 822 669		3 113 462
Skatt enligt gällande skattesats	20,60	-1 405 470	21,40	-666 281
Ej avdragsgilla kostnader	0,01	-795	0,04	-1 255
Ej skattepliktiga intäkter	-15,10	1 030 000	-6,87	214 000
<b>Redovisad effektiv skatt</b>	<b>5,51</b>	<b>-376 265</b>	<b>14,57</b>	<b>-453 536</b>

2023042112229

**Not 7 Byggnader och mark  
Koncernen**

	2022-08-31	2021-08-31
Ingående anskaffningsvärden	21 696 448	25 749 333
Inköp		122 253
Försäljningar/utrangeringar		-4 175 138
<b>Utgående ackumulerade anskaffningsvärden</b>	<b>21 696 448</b>	<b>21 696 448</b>
Ingående avskrivningar	-4 858 291	-4 705 123
Försäljningar/utrangeringar		183 540
Årets avskrivningar	-335 310	-336 708
<b>Utgående ackumulerade avskrivningar</b>	<b>-5 193 601</b>	<b>-4 858 291</b>
<b>Utgående redovisat värde</b>	<b>16 502 847</b>	<b>16 838 157</b>
<b>Uppgifter om förvaltningsfastigheter*</b>		
Redovisat värde	20 000 000	20 000 000
Verkligt värde	25 000 000	25 000 000

\* Av bokfört värde avser 20 mkr förvaltningsfastighet vars beräknade marknadsvärde enligt extern värdering tidigare år beräknats uppgå till minst 25 mkr. Marknadsvärdet bedöms fortsatt överstiga bokförda värden. En förnyad extern värdering kommer att genomföras under 2023 mot bakgrund av bl.a. stigande marknadsräntor, vilket kan förväntas påverka värdet på fastigheterna.

**Moderbolaget**

	2022-08-31	2021-08-31
Ingående anskaffningsvärden	3 769 352	3 647 099
Inköp		122 253
<b>Utgående ackumulerade anskaffningsvärden</b>	<b>3 769 352</b>	<b>3 769 352</b>
Ingående avskrivningar	-3 135 967	-3 103 412
Årets avskrivningar	-32 555	-32 555
<b>Utgående ackumulerade avskrivningar</b>	<b>-3 168 522</b>	<b>-3 135 967</b>
<b>Utgående redovisat värde</b>	<b>600 830</b>	<b>633 385</b>

2023042112230

**Not 8 Förbättringsutgift på annans fastighet  
Koncernen**

	2022-08-31	2021-08-31
Ingående anskaffningsvärden	1 327 955	1 327 955
<b>Utgående ackumulerade anskaffningsvärden</b>	<b>1 327 955</b>	<b>1 327 955</b>
Ingående avskrivningar	-796 776	-730 378
Årets avskrivningar	-66 398	-66 398
<b>Utgående ackumulerade avskrivningar</b>	<b>-863 174</b>	<b>-796 776</b>
<b>Utgående redovisat värde</b>	<b>464 781</b>	<b>531 179</b>

**Not 9 Inventarier, verktyg och installationer  
Koncernen**

	2022-08-31	2021-08-31
Ingående anskaffningsvärden	3 717 962	4 106 245
Inköp	1 079 648	558 606
Försäljningar/utrangeringar	-1 451 180	-946 889
<b>Utgående ackumulerade anskaffningsvärden</b>	<b>3 346 430</b>	<b>3 717 962</b>
Ingående avskrivningar	-2 834 493	-2 731 956
Försäljningar/utrangeringar	319 482	240 716
Årets avskrivningar	-289 384	-343 253
<b>Utgående ackumulerade avskrivningar</b>	<b>-2 804 395</b>	<b>-2 834 493</b>
<b>Utgående redovisat värde</b>	<b>542 035</b>	<b>883 469</b>

**Moderbolaget**

	2022-08-31	2021-08-31
Ingående anskaffningsvärden	883 615	1 521 138
Inköp	360 869	0
Försäljningar/utrangeringar	-171 804	-637 523
<b>Utgående ackumulerade anskaffningsvärden</b>	<b>1 072 680</b>	<b>883 615</b>
Ingående avskrivningar	-762 328	-926 092
Försäljningar/utrangeringar	69 520	262 288
Årets avskrivningar	-91 934	-98 524
<b>Utgående ackumulerade avskrivningar</b>	<b>-784 742</b>	<b>-762 328</b>
<b>Utgående redovisat värde</b>	<b>287 938</b>	<b>121 287</b>

2023042112231

**Not 10 Andra långfristiga fordringar  
Koncernen**

	<b>2022-08-31</b>	<b>2021-08-31</b>
Ingående anskaffningsvärden	3 917 500	17 500
Tillkommande fordringar		3 900 000
Avgående fordringar	-3 917 500	
<b>Utgående ackumulerade anskaffningsvärden</b>	<b>0</b>	<b>3 917 500</b>
<b>Utgående redovisat värde</b>	<b>0</b>	<b>3 917 500</b>

**Moderbolaget**

	<b>2022-08-31</b>	<b>2021-08-31</b>
Ingående anskaffningsvärden	17 500	17 500
Avgående fordringar	-17 500	
<b>Utgående ackumulerade anskaffningsvärden</b>	<b>0</b>	<b>17 500</b>
<b>Utgående redovisat värde</b>	<b>0</b>	<b>17 500</b>

**Not 11 Förutbetalda kostnader och upplupna intäkter  
Koncernen**

	<b>2022-08-31</b>	<b>2021-08-31</b>
Förutbetalda hyreskostnader	130 000	138 860
Förutbetalda försäkringskostnader	270 006	224 299
Övriga förutbetalda kostnader	102 677	82 986
Förutbetald kostnad hyresbilar	74 704	71 798
	<b>577 387</b>	<b>517 943</b>

**Moderbolaget**

	<b>2022-08-31</b>	<b>2021-08-31</b>
Förutbetalda försäkringskostnader	102 842	70 640
Övriga förutbetalda kostnader	38 506	28 077
Förutbetald kostnad hyresbilar	30 734	34 193
Anteciperad utdelning	5 000 000	0
	<b>5 172 082</b>	<b>132 910</b>

**Not 12 Avsättningar  
Koncernen**

	2022-08-31	2021-08-31
<b>Uppskjuten skatteskuld</b>		
Belopp vid årets ingång	1 743 702	1 913 601
Under året återförda belopp	-162 183	-169 899
	<b>1 581 519</b>	<b>1 743 702</b>

**Not 13 Långfristiga skulder  
Koncernen**

	2022-08-31	2021-08-31
<b>Förfaller senare än fem år efter balansdagen</b>		
Övriga skulder till kreditinstitut	9 116 483	7 737 035
	<b>9 116 483</b>	<b>7 737 035</b>

**Moderbolaget**

Bolaget har inga skulder som förfaller senare än fem år efter balansdagen

**Not 14 Checkräkningskredit  
Koncernen**

	2022-08-31	2021-08-31
Beviljat belopp på checkräkningskredit uppgår till	12 500 000	12 500 000
Utnyttjad kredit uppgår till	1 944 189	867 923

**Moderbolaget**

	2022-08-31	2021-08-31
Beviljat belopp på checkräkningskredit uppgår till	2 500 000	2 500 000
Utnyttjad kredit uppgår till	1 090 414	867 923

**Not 15 Upplupna kostnader och förutbetalda intäkter  
Koncernen**

	2022-08-31	2021-08-31
Upplupna semesterlöner	740 811	628 436
Upplupna sociala avgifter	233 407	197 455
Upplupna räntekostnader	13 175	1 024
Förutbetalda hyresintäkter	188 395	172 792
Förutbetalda intäkter serviceavtal	1 018 306	769 853
Övriga upplupna kostnader	169 335	189 452
	<b>2 363 429</b>	<b>1 959 012</b>

20230421 12233

**Moderbolaget**

	<b>2022-08-31</b>	<b>2021-08-31</b>
Upplupna semesterlöner	189 482	168 720
Upplupna sociala avgifter	59 535	53 012
Övriga upplupna kostnader	55 808	60 000
Förutbetalda intäkter	184 756	147 861
	<b>489 581</b>	<b>429 593</b>

**Not 16 Justeringar för poster som inte ingår i kassaflödet m.m  
Koncernen**

	<b>2022-08-31</b>	<b>2021-08-31</b>
Avskrivningar	691 092	746 359
Resultat andelar i intresseföretag	-58 230	-257 680
Realiserat resultat från försäljning av anläggningstillgångar	-174 286	4 697 722
Övrigt	-2	110
	<b>458 574</b>	<b>5 186 511</b>

**Not 17 Inköp och försäljning mellan koncernföretag  
Moderbolaget**

	<b>2021-09-01 -2022-08-31</b>	<b>2020-09-01 -2021-08-31</b>
Andel av årets totala inköp som skett från andra företag i koncernen	1,35 %	3,00 %
Andel av årets totala försäljningar som skett till andra företag i koncernen	6,09 %	12,00 %

Inga internvinster föreligger från försäljning mellan koncernbolagen

**Not 18 Resultat från andelar i koncernföretag  
Moderbolaget**

	<b>2021-09-01 -2022-08-31</b>	<b>2020-09-01 -2021-08-31</b>
Erhållna utdelningar	5 000 000	1 000 000
	<b>5 000 000</b>	<b>1 000 000</b>

WA

2023042112234

**Not 19 Bokslutsdispositioner  
Moderbolaget**

	2021-09-01 -2022-08-31	2020-09-01 -2021-08-31
Förändring av överavskrivningar	-8 248	473 459
	<b>-8 248</b>	<b>473 459</b>

**Not 20 Andelar i koncernföretag  
Moderbolaget**

	2022-08-31	2021-08-31
Ingående anskaffningsvärden	3 400 000	3 400 000
<b>Utgående ackumulerade anskaffningsvärden</b>	<b>3 400 000</b>	<b>3 400 000</b>
Ingående uppskrivningar	9 950 000	9 950 000
<b>Utgående ackumulerade uppskrivningar</b>	<b>9 950 000</b>	<b>9 950 000</b>
<b>Utgående redovisat värde</b>	<b>13 350 000</b>	<b>13 350 000</b>

Akkumulerade uppskrivningar avser andelar i Erlings Bil i Uddevalla AB

**Not 21 Specifikation andelar i koncernföretag  
Moderbolaget**

Namn	Kapital- andel	Rösträtts- andel	Antal andelar	Bokfört värde
Erlings Bil i Uddevalla AB	100%	100%	1 000	10 000 000
Cicogna Förvaltnings AB	100%	100%	500	3 350 000
				<b>13 350 000</b>

	Org.nr	Säte
Erlings Bil i Uddevalla AB	556330-4673	Lysekil
Cicogna Förvaltnings AB	559026-1698	Uddevalla

Underkoncern till Cicogna Förvaltnings AB:

Org nr: 556835-3667, Andel 100%		Cicogna Investment AB
Org nr: 559043-2133, Andel 100%		Smögenkleven Fastighets AB
Org nr: 559107-7986, Andel 100%		Cicogna Klocktornet AB
Org nr: 559152-0555, Andel 100%		Cicogna Mariedal AB

2023042112255

**Not 22 Disposition av vinst eller förlust  
Moderbolaget**

**2022-08-31**

**Förslag till vinstdisposition**

Styrelsen föreslår att till förfogande stående vinstmedel:

balanserad vinst	3 174 273
årets vinst	6 446 404
	<b>9 620 677</b>

disponeras så att i ny räkning överföres	9 620 677
---	-----------

**Not 23 Obeskattade reserver  
Moderbolaget**

**2022-08-31**


**2021-08-31**

Akkumulerade överavskrivningar	129 535	121 287
	<b>129 535</b>	<b>121 287</b>
Uppskjuten skatt avseende obeskattade reserver (20,6%)	26 066	24 985


*W*

**Underskrifter**

Lysekil 2022-11-15



Håkan Karlsson  
Verkställande direktör



Kevin Kleveros

Min revisionsberättelse har lämnats 2022-11-16



Bjarne Fredriksson  
Auktoriserad revisor



## Revisionsberättelse

Till bolagsstämman i Erlings Bil AB, org.nr 556329-7273

### Rapport om årsredovisningen och koncernredovisningen

#### Uttalanden

Jag har utfört en revision av årsredovisningen och koncernredovisningen för Erlings Bil AB för räkenskapsåret 2021-09-01 – 2022-08-31.

Enligt min uppfattning har årsredovisningen och koncernredovisningen upprättats i enlighet med årsredovisningslagen och ger en i alla väsentliga avseenden rättvisande bild av moderbolagets och koncernens finansiella ställning per den 31 augusti 2022 och av dessas finansiella resultat och kassaflöden för året enligt årsredovisningslagen. Förvaltningsberättelsen är förenlig med årsredovisningens och koncernredovisningens övriga delar.

Jag tillstyrker därför att bolagsstämman fastställer resultaträkningen och balansräkningen för moderbolaget och koncernen.

#### Grund för uttalanden

Jag har utfört revisionen enligt International Standards on Auditing (ISA) och god revisionssed i Sverige. Mitt ansvar enligt dessa standarder beskrivs närmare i avsnittet Revisorns ansvar. Jag är oberoende i förhållande till moderbolaget och koncernen enligt god revisionssed i Sverige och har i övrigt fullgjort mitt yrkesetiska ansvar enligt dessa krav.

Jag anser att de revisionsbevis jag har inhämtat är tillräckliga och ändamålsenliga som grund för mina uttalanden.

#### Styrelsens och verkställande direktörens ansvar

Det är styrelsen och verkställande direktören som har ansvaret för att årsredovisningen och koncernredovisningen upprättas och att de ger en rättvisande bild enligt årsredovisningslagen. Styrelsen och verkställande direktören ansvarar även för den interna kontroll som de bedömer är nödvändig för att upprätta en årsredovisning och koncernredovisning som inte innehåller några väsentliga felaktigheter, vare sig dessa beror på oegentligheter eller misstag.

Vid upprättandet av årsredovisningen och koncernredovisningen ansvarar styrelsen och verkställande direktören för bedömningen av bolagets och koncernens förmåga att fortsätta verksamheten. De upplyser, när så är tillämpligt, om förhållanden som påverka förmågan att fortsätta verksamheten och att använda antagandet om fortsatt drift. Antagandet om fortsatt drift tillämpas dock inte om styrelsen och verkställande direktören avser att likvidera bolaget, upphöra med verksamheten eller inte har något realistiskt alternativ till att göra något av detta.

#### Revisorns ansvar

Mina mål är att uppnå en rimlig grad av säkerhet om att årsredovisningen och koncernredovisningen som helhet inte innehåller några väsentliga felaktigheter, vare sig dessa beror på oegentligheter eller misstag, och att lämna en revisionsberättelse som innehåller mina uttalanden. Rimlig säkerhet är en hög grad av säkerhet, men är ingen garanti för att en revision som utförs enligt ISA och god revisionssed i Sverige alltid kommer att upptäcka en väsentlig felaktighet om en sådan finns. Felaktigheter kan uppstå på grund av oegentligheter eller misstag och anses vara väsentliga om de enskilt eller tillsammans rimligen kan förväntas påverka de ekonomiska beslut som användare fattar med grund i årsredovisningen och koncernredovisningen.

Som del av en revision enligt ISA använder jag professionellt omdöme och har en professionellt skeptisk inställning under hela revisionen. Dessutom:

- identifierar och bedömer jag riskerna för väsentliga felaktigheter i årsredovisningen och koncernredovisningen, vare sig dessa beror på oegentligheter eller misstag, utformar och utför granskningsåtgärder bland annat utifrån dessa risker och inhämtar revisionsbevis som är tillräckliga och ändamålsenliga för att utgöra en grund för mina uttalanden. Risken för att inte upptäcka en väsentlig felaktighet till följd av oegentligheter är högre än för en väsentlig felaktighet som beror på misstag, eftersom oegentligheter kan innefatta agerande i maskopi, förfalskning, avsiktliga utelämnanden, felaktig information eller åsidosättande av intern kontroll.
- skaffar jag mig en förståelse av den del av bolagets interna kontroll som har betydelse för min revision för att utforma granskningsåtgärder som är lämpliga med hänsyn till omständigheterna, men inte för att uttala mig om effektiviteten i den interna kontrollen.
- utvärderar jag lämpligheten i de redovisningsprinciper som används och rimligheten i styrelsens och verkställande direktörens uppskattningar i redovisningen och tillhörande upplysningar.
- drar jag en slutsats om lämpligheten i att styrelsen och verkställande direktören använder antagandet om fortsatt drift vid upprättandet av årsredovisningen och koncernredovisningen. Jag drar också en slutsats, med grund i de inhämtade revisionsbevisen, om det finns någon väsentlig osäkerhetsfaktor som avser sådana händelser eller förhållanden som kan leda till betydande tvivel om bolagets och koncernens förmåga att fortsätta verksamheten. Om jag drar slutsatser att det finns en väsentlig osäkerhetsfaktor, måste jag i revisionsberättelsen fästa uppmärksamheten på upplysningarna i årsredovisningen och koncernredovisningen om den väsentliga osäkerhetsfaktorn eller, om sådana upplysningar är otillräckliga, modifiera uttalandet om årsredovisningen och koncernredovisningen. Mina slutsatser baseras på de revisionsbevis som inhämtas fram till datumet för revisionsberättelsen. Dock kan framtida händelser eller förhållanden göra att ett bolag och en koncern inte längre kan fortsätta verksamheten.
- utvärderar jag den övergripande presentationen, strukturen och innehållet i årsredovisningen och koncernredovisningen, däribland upplysningarna, och om årsredovisningen och koncernredovisningen återger de underliggande transaktionerna och händelserna på ett sätt som ger en rättvisande bild.
- inhämtar jag tillräckliga och ändamålsenliga revisionsbevis avseende den finansiella informationen för enheterna eller affärsaktiviteterna inom koncernen för att göra ett uttalande avseende koncernredovisningen. Jag ansvarar för styrning, övervakning och utförande av koncernrevisionen. Jag är ensam ansvarig för mina uttalanden.

Jag måste informera styrelsen om bland annat revisionens planerade omfattning och inriktning samt tidpunkten för den. Jag måste också informera om betydelsefulla iakttagelser under revisionen, däribland de eventuella betydande brister i den interna kontrollen som jag identifierat.

## Rapport om andra krav enligt lagar och andra författningar

### Uttalanden

Utöver min revision av årsredovisningen och koncernredovisningen har jag även utfört en revision av styrelsens och verkställande direktörens förvaltning av Erlings Bil AB för räkenskapsåret 2021-09-01 – 2022-08-31 samt av förslaget till dispositioner beträffande bolagets vinst eller förlust.

Jag tillstyrker att bolagsstämman disponerar vinsten enligt förslaget i förvaltningsberättelsen och beviljar styrelsens ledamöter och verkställande direktören ansvarsfrihet för räkenskapsåret.

### Grund för uttalanden

Jag har utfört revisionen enligt god revisions sed i Sverige. Mitt ansvar enligt denna beskrivs närmare i avsnittet Revisorns ansvar. Jag är oberoende i förhållande till moderbolaget och koncernen enligt god revisors sed i Sverige och har i övrigt fullgjort mitt yrkesetiska ansvar enligt dessa krav.

Jag anser att de revisionsbevis jag har inhämtat är tillräckliga och ändamålsenliga som grund för mina uttalanden.

### Styrelsens och verkställande direktörens ansvar

Det är styrelsen som har ansvaret för förslaget till dispositioner beträffande bolagets vinst eller förlust. Vid förslag till utdelning innefattar detta bland annat en bedömning av om utdelningen är försvarlig med hänsyn till de krav som bolagets och koncernens verksamhetsart, omfattning och risker ställer på storleken av moderbolagets och koncernens egna kapital, konsolideringsbehov, likviditet och ställning i övrigt.

Styrelsen ansvarar för bolagets organisation och förvaltningen av bolagets angelägenheter. Detta innefattar bland annat att fortlöpande bedöma bolagets och koncernens ekonomiska situation och att tillse att bolagets organisation är utformad så att bokföringen, medelsförvaltningen och bolagets ekonomiska angelägenheter i övrigt kontrolleras på ett betryggande sätt. Verkställande direktören ska sköta den löpande förvaltningen enligt styrelsens riktlinjer och anvisningar och bland annat vidta de åtgärder som är nödvändiga för att bolagets bokföring ska fullgöras i överensstämmelse med lag och för att medelsförvaltningen ska skötas på ett betryggande sätt.

### Revisorns ansvar

Mitt mål beträffande revisionen av förvaltningen, och därmed mitt uttalande om ansvarsfrihet, är att inhämta revisionsbevis för att med en rimlig grad av säkerhet kunna bedöma om någon styrelseledamot eller verkställande direktören i något väsentligt avseende:

- företagit någon åtgärd eller gjort sig skyldig till någon försummelse som kan föranleda ersättningsskyldighet mot bolaget, eller
- på något annat sätt handlat i strid med aktiebolagslagen, årsredovisningslagen eller bolagsordningen.

Mitt mål beträffande revisionen av förslaget till dispositioner av bolagets vinst eller förlust, och därmed mitt uttalande om detta, är att med rimlig grad av säkerhet bedöma om förslaget är förenligt med aktiebolagslagen.

Rimlig säkerhet är en hög grad av säkerhet, men ingen garanti för att en revision som utförs enligt god revisions sed i Sverige alltid kommer att upptäcka åtgärder eller försummelser som kan föranleda ersättningsskyldighet mot bolaget, eller att ett förslag till dispositioner av bolagets vinst eller förlust inte är förenligt med aktiebolagslagen.

Som en del av en revision enligt god revisions sed i Sverige använder jag professionellt omdöme och har en professionellt skeptisk inställning under hela revisionen. Granskningen av förvaltningen och förslaget till dispositioner av bolagets vinst eller förlust grundar sig främst på revisioner av räkenskaperna. Vilka tillkommande granskningsåtgärder som utförs baseras på min professionella bedömning med utgångspunkt i risk och väsentlighet. Det innebär att jag fokuserar granskningen på sådana åtgärder, områden och förhållanden som är väsentliga för verksamheten och där avsteg och överträdelser skulle ha särskild betydelse för bolagets situation. Jag går igenom och prövar fattade beslut, beslutsunderlag, vidtagna åtgärder och andra förhållanden som är relevanta för mitt uttalande om ansvarsfrihet. Som underlag för mitt uttalande om styrelsens förslag till dispositioner beträffande bolagets vinst eller förlust har jag granskat om förslaget är förenligt med aktiebolagslagen.

Uddevalla den dag som framgår av min elektroniska underskrift

*Bjarne Fredriksson*

Bjarne Fredriksson  
Auktoriserad revisor

# PENNEO

Signaturerna i detta dokument är juridiskt bindande. Dokumentet är signerat genom Penneo™ för säker digital signering.  
Tecknarnas identitet har lagrats, och visas nedan.

"Med min signatur bekräftar jag innehållet och alla datum i detta dokumentet."

Ivar Bjarne Fredriksson (SSN-validerad)

Signing Partner

Serienummer: 19660922xxxx

IP: 98.128.xxx.xxx

2022-11-16 08:58:15 UTC



Detta dokument är digitalt signerat genom Penneo.com. Den digitala signeringsdatan i dokumentet är säkrad och validerad genom det datogenererade hashvärdet hos det originella dokumentet. Dokumentet är låst och tidsstämplat med ett certifikat från en betrodd tredje part. All kryptografisk information är innesluten i denna PDF, för framtida validering om så krävs.

#### Hur man verifierar originaliteten hos dokumentet

Detta dokument är skyddat genom ett Adobe CDS certifikat. När du öppnar

dokumentet i Adobe Reader bör du se att dokumentet är certifierat med **Penneo e-signature service** <penneo@penneo.com> Detta garanterar att dokumentets innehåll inte har ändrats.

Du kan verifiera den kryptografiska informationen i dokumentet genom att använda Penneos validator, som finns på <https://penneo.com/validate>

Penneo dokumentnyckel: YPCUK-BZNBW-HE5L2-5U4LN-6G2K3-E581G

202304211259

Bolagsverket

Årsredovisningar

851 98 SUNDSVALL

**Utbyte av årsredovisning för 556329-7273 pga felaktig balansomslutning sidan 5**


Bolaget har uppmärksammats på att koncernens balansomslutning i nuvarande version avviker mellan sidan 4 (tillgångar 73 810 665) och sidan 5 (skulder och eget kapital 74 310 665).

Aktiekapitalet om 500 000 kr har i insänd version felaktigt kommit med även i beloppet för "Annat eget kapital inklusive årets resultat", vilket belopp ska vara 25 980 274 kr (inte 26 480 274), vilket ger ett totalt eget kapital om 26 480 274 kr (inte 26 980 274) och en balansomslutning om 73 810 665 kr (inte 74 310 665).

Bolaget bifogar nytt fastställelseintyg i original, med kopia av årsredovisning och revisionsberättelse.

Uddevalla den 19 april 2023

Erlings Bil AB



Håkan Karlsson

VD