


Årsredovisning
och
Koncernredovisning
för
AB Blåkläder
556069-6618
Räkenskapsåret
2022

Fastställelseintyg

Undertecknad verkställande direktör i AB Blåkläder intygar att resultaträkningen och balansräkningen i årsredovisningen för moderbolaget samt koncernresultaträkningen och koncernbalansräkningen har fastställts på årsstämma 2023-04-28. Årsstämman beslutade att godkänna styrelsens förslag till resultatdisposition.

Jag intygar också att innehållet i årsredovisningen och revisionsberättelsen stämmer överens med originalen.

Svenljunga 2023-04-28



Anders Carlsson

Årsredovisning
och
Koncernredovisning
för

AB Blåkläder

556069-6618

Räkenskapsåret

2022 ✓

Styrelsen och verkställande direktören för AB Blåkläder avger följande årsredovisning och koncernredovisning för räkenskapsåret 2022.

Årsredovisningen är upprättad i svenska kronor, SEK. Om inte annat särskilt anges, redovisas alla belopp i hela kronor (kr). Uppgifter inom parentes avser föregående år.

Förvaltningsberättelse

Information om verksamheten

Bolagets verksamhet består huvudsakligen av inköp och försäljning av yrkes- och profilkläder samt arbetsskor.

Bolaget har sitt huvudkontor i Svenljunga. Tillverkningen sker i huvudsak på Sri Lanka och i Vietnam, samt i mindre omfattning i övriga delar av Asien.

Företaget är certifierat enligt ISO 9001 och ISO 14001.

Företaget har sitt säte i Svenljunga.

Viktiga förhållanden och väsentliga händelser under räkenskapsåret

Den positiva försäljningsutvecklingen för Blåkläder har fortsatt under år 2022, tack vare kontinuerlig investering på produktutveckling, hög servicegrad och marknadsföring. Under år 2022 har en större och lyckad investering gjorts för att ytterligare förbättra logistiklösningen.

Förväntad framtida utveckling samt väsentliga risker och osäkerhetsfaktorer

Det är svårt att sia om den framtida utvecklingen, då det finansiella klimatet är osäkert med hög inflation och fortsatt osäker utveckling av kriget i Ukraina. Men Blåkläders tilltro till långsiktig tillväxt är fortsatt stark.

Användande av finansiella instrument

Policy är att riskminimera valutans effekt på rörelsen. Därför beslutar styrelsen om hur mycket valuta som skall säkras kommande 12 månader. I vår bransch är det svårt att ändra försäljningspriser från dag till dag, därför måste vi ha ett långsiktigt perspektiv för att harmonisera och minimera antalet korrigeringar av både försäljnings- och inköpspris.

Hållbarhetsupplysningar

I enlighet med ÅRL 6 kap 11§ har AB Blåkläder valt att upprätta hållbarhetsrapporten som en från årsredovisningen avskild rapport. Rapporten finns att tillgå på bolagets hemsida:
www.blaklader.se

Ägarförhållanden

Bolaget är helägt dotterföretag till Blåkläder B.V i Belgien, org nr 0767.847.941, som i sin tur ägs av HIA B.V org nr 0749.584.920, Belgien. I AB Blåkläder koncernen för övrigt ingår de helägda dotterföretagen Blåkläder Deutschland GmbH (Tyskland), Blåkläder Workwear GmbH (Österrike), Blåkläder Workwear Ltd. (UK), Blåkläder LLC (USA), Blåkläder Workwear SARL (Frankrike), Blåkläder OY (Finland), Blåkläder A/S (Norge), Blaklader Workwear Canada Inc. (Canada), Blaklader Italia SRL (Italien), Blaklader España S.L (Spanien), Blaklader Workwear APS (Danmark), Blaklader Nederland BV (Nederländerna), Blåkläder OÜ (Estland), Blaklader Sp z.o.o. (Polen), Blaklader s.r.o (Tjeckien), Blaklader Workwear Ireland Ltd, (Irland), Blaklader Schweiz AG (Schweiz), Blåkläder Fastigheter AB (Sverige) samt Marcus Gustavsson Invest A/S. I bolaget ingår även en helägd filial i Belgien.

Flerårsöversikt (Tkr)

Koncernen	2022	2021	2020	2019	2018
Nettoomsättning	2 405 894	1 939 206	1 485 074	1 474 417	1 285 284
Resultat efter finansiella poster	493 028	391 491	198 197	197 893	181 618
Balansomslutning	2 153 814	1 514 776	1 273 284	1 209 334	1 118 372
Antal anställda	464	384	337	348	332
Soliditet (%)	57	67	61	53	47

Moderbolaget	2022	2021	2020	2019	2018
Nettoomsättning	1 873 375	1 531 774	1 024 798	1 020 564	920 609
Resultat efter finansiella poster	397 816	296 248	149 637	138 197	144 173
Balansomslutning	1 699 686	1 189 887	1 078 061	1 007 086	944 515
Antal anställda	272	226	200	210	200
Soliditet (%)	51	63	55	47	43

Förändringar i eget kapital

Koncernen	Aktie- kapital	Annat eget kapital inkl. årets resultat	Totalt
Belopp vid årets ingång	10 000	1 007 785	1 017 785
Disposition enligt beslut av årsstämman:			
Utdelning enligt årsstämma		-200 000	-200 000
Koncernbidrag		-1 403	-1 403
Förändring av omräkningsdifferens avs befintliga dotterföretag		28 111	28 111
Årets resultat		386 661	386 661
Belopp vid årets utgång	10 000	1 221 154	1 231 154

Moderbolaget	Aktie- kapital	Reserv- fond	Fond för utvecklings- utgifter	Balanserad vinst eller förlust	Årets resultat	Totalt
Belopp vid årets ingång	10 000	2 000	12 660	392 041	176 211	592 912
Disposition enligt beslut av årsstämman:						
Balanseras i ny räkning				176 211	-176 211	0
Utdelning på extra stämma				-200 000		-200 000
Fond för utvecklingsutgifter			28 857	-28 857		0
Omräkningsdifferens				3 276		3 276
Årets resultat					229 316	229 316
Belopp vid årets utgång	10 000	2 000	41 517	342 671	229 316	625 504

Förslag till vinstdisposition

Styrelsen föreslår att till förfogande stående vinstmedel (kronor):

balanserad vinst	342 671 053
årets vinst	229 316 388
	571 987 441
disponeras så att	
i ny räkning överföres	571 987 441
	571 987 441

Koncernens och moderbolagets resultat och ställning i övrigt framgår av efterföljande resultat- och balansräkningar samt kassaflödesanalyser med noter.

✓

Koncernens Resultaträkning

	Not	2022-01-01 -2022-12-31	2021-01-01 -2021-12-31
Nettoomsättning	2	2 405 893 874	1 939 205 847
Övriga rörelseintäkter	3	88 568 694	44 957 123
		2 494 462 568	1 984 162 970
Rörelsens kostnader			
Handelsvaror		-1 088 718 903	-897 317 909
Övriga externa kostnader	4, 5	-517 803 413	-373 151 052
Personalkostnader	6	-352 533 319	-281 717 202
Avskrivningar och nedskrivningar av materiella och immateriella anläggningstillgångar	7, 8, 9, 10, 11	-36 060 584	-34 424 122
Övriga rörelsekostnader		-584 210	-2 265 064
		-1 995 700 429	-1 588 875 349
Rörelseresultat	12	498 762 139	395 287 621
Resultat från finansiella poster			
Övriga ränteintäkter och liknande resultatposter	13	10 458 316	2 560 901
Räntekostnader och liknande resultatposter	14	-16 192 238	-6 356 665
		-5 733 922	-3 795 764
Resultat efter finansiella poster		493 028 217	391 491 857
Resultat före skatt		493 028 217	391 491 857
Skatt på årets resultat	15	-106 367 350	-84 546 883
Årets resultat		386 660 867	306 944 974

Koncernens Balansräkning

Not
1

2022-12-31

2021-12-31

TILLGÅNGAR

Anläggningstillgångar

Immateriella anläggningstillgångar

Balanserade utgifter för utvecklingsarbeten	7	1 816 724	675 424
Goodwill	8	0	0
Förskott avseende immateriella anläggningstillgångar	16	41 516 927	12 010 512
		43 333 651	12 685 936

Materiella anläggningstillgångar

Byggnader och mark	9	72 715 192	67 598 502
Förbättringsutgifter på annans fastighet	11	1 006 261	779 737
Inventarier, verktyg och installationer	10, 17	126 667 759	71 468 051
Pågående nyanläggningar och förskott avseende materiella anläggningstillgångar	18	84 044 050	6 079 710
		284 433 262	145 926 000

Finansiella anläggningstillgångar

Fordringar hos koncernföretag	19	3 672 240	3 374 910
Andra långfristiga fordringar	20	939 036	3 104 333
		4 611 276	6 479 243

Summa anläggningstillgångar

332 378 189 **165 091 179**

Omsättningstillgångar

Varulager m m

Färdiga varor och handelsvaror		988 527 427	546 579 089
Förskott till leverantörer		541 523	192 465
		989 068 950	546 771 554

Kortfristiga fordringar

Kundfordringar		429 113 573	374 045 244
Fordringar hos koncernföretag		141 510 166	73 540 722
Övriga fordringar		8 501 058	6 564 749
Förutbetalda kostnader och upplupna intäkter	21	24 204 973	20 007 880
		603 329 770	474 158 595

Kassa och bank

	22, 23	229 037 437	328 754 683
Summa omsättningstillgångar		1 821 436 157	1 349 684 832

SUMMA TILLGÅNGAR

2 153 814 346 **1 514 776 011**

AB Blåkläder
Org.nr 556069-6618

7 (35)

Koncernens Balansräkning

Not
1

2022-12-31

2021-12-31

EGET KAPITAL OCH SKULDER

Eget kapital

Aktiekapital		10 000 000	10 000 000
Annat eget kapital		834 492 679	700 840 504
Årets resultat		386 660 867	306 944 974
Summa eget kapital		1 231 153 546	1 017 785 478

Summa eget kapital

1 231 153 546 1 017 785 478

Avsättningar

Uppskjutna skatter	24	56 016 149	49 498 989
		56 016 149	49 498 989

Långfristiga skulder

Skulder till kreditinstitut	25, 26	30 682 217	49 731 174
Övriga skulder		823 915	210 525
		31 506 132	49 941 699

Kortfristiga skulder

Skulder till kreditinstitut	26	259 619 028	0
Leverantörsskulder		90 598 197	77 052 752
Skulder till koncernföretag		193 887 687	85 431 606
Aktuella skatteskulder		53 742 304	45 792 346
Övriga skulder		64 192 695	44 158 039
Upplupna kostnader och förutbetalda intäkter	27	173 098 608	145 115 102
		835 138 519	397 549 845

SUMMA EGET KAPITAL OCH SKULDER

2 153 814 346 1 514 776 011

**Koncernens
Kassaflödesanalys**

Not
1

2022-01-01
-2022-12-31

2021-01-01
-2021-12-31

Den löpande verksamheten

Resultat efter finansiella poster		493 028 217	391 491 857
Justeringar för poster som inte ingår i kassaflödet m.m	28	40 348 401	25 276 476
Betald skatt		-94 422 232	-40 480 467

Kassaflöde från den löpande verksamheten före förändringar av rörelsekapital

438 954 386 **376 287 866**

Kassaflöde från förändringar i rörelsekapital

Förändring av varulager		-437 292 396	-127 748 207
Förändring kundfordringar		-38 144 329	-109 840 847
Förändring av kortfristiga fordringar		-60 326 846	16 870 287
Förändring leverantörsskulder		7 464 396	69 527 276
Förändring av kortfristiga skulder		154 164 733	45 621 940

Kassaflöde från den löpande verksamheten

64 819 944 **270 718 315**

Investeringsverksamheten

Investeringar i immateriella anläggningstillgångar		-31 215 397	-11 873 994
Investeringar i materiella anläggningstillgångar		-136 332 828	-27 688 131
Försäljning av materiella anläggningstillgångar		813 062	2 669 038
Investeringar i finansiella anläggningstillgångar		-297 330	0
Avyttring/amortering av finansiella anläggningstillgångar		2 165 297	84 783 368

Kassaflöde från investeringsverksamheten

-164 867 196 **47 890 281**

Finansieringsverksamheten

Upptagna lån		200 000 000	0
Amortering av lån		-5 082 071	-150 820 344
Lämnat koncernbidrag		-1 402 922	0
Utbetald utdelning		-200 000 000	-77 000 000

Kassaflöde från finansieringsverksamheten

-6 484 993 **-227 820 344**

Årets kassaflöde

-106 532 245 **90 788 252**

Likvida medel vid årets början		328 754 683	236 049 046
Kursdifferens i likvida medel		6 815 000	1 917 385
Likvida medel vid årets slut	23	229 037 438	328 754 683

Moderbolagets Resultaträkning

	Not	2022-01-01 -2022-12-31	2021-01-01 -2021-12-31
Rörelsens intäkter			
Nettoomsättning	2	1 873 374 950	1 531 774 443
Övriga rörelseintäkter	3	134 683 413	90 012 832
		2 008 058 363	1 621 787 274
Rörelsens kostnader			
Handelsvaror		-1 103 576 545	-892 650 282
Övriga externa kostnader	4, 5	-319 303 409	-253 604 548
Personalkostnader	6	-183 211 565	-154 584 142
Av- och nedskrivningar av materiella och immateriella anläggningstillgångar	7, 9, 10	-17 138 830	-22 824 668
Övriga rörelsekostnader		-355 566	-2 265 064
		-1 623 585 915	-1 325 928 704
Rörelseresultat	12	384 472 448	295 858 570
Resultat från finansiella poster			
Resultat från andelar i koncernföretag	29	19 545 000	4 069 640
Övriga ränteintäkter och liknande resultatposter	13	11 390 209	2 052 543
Räntekostnader och liknande resultatposter	14	-17 591 779	-5 732 083
		13 343 430	390 099
Resultat efter finansiella poster		397 815 878	296 248 670
Bokslutsdispositioner	30	-112 000 000	-73 395 000
Resultat före skatt		285 815 878	222 853 670
Skatt på årets resultat	15	-56 499 490	-46 642 697
Årets resultat		229 316 388	176 210 973

Moderbolagets Balansräkning

Not
1

2022-12-31

2021-12-31

TILLGÅNGAR

Anläggningstillgångar

Immateriella anläggningstillgångar

Balanserade utgifter för utvecklingsarbeten	7	0	650 266
Förskott avseende immateriella anläggningstillgångar	16	41 516 927	12 010 512
		41 516 927	12 660 778

Materiella anläggningstillgångar

Byggnader och mark	9	52 615 512	46 630 301
Inventarier, verktyg och installationer	10	38 910 833	33 407 213
Förskott avseende materiella anläggningstillgångar	18	84 044 050	6 079 710
		175 570 395	86 117 224

Finansiella anläggningstillgångar

Andelar i koncernföretag	31, 32	63 348 935	69 148 085
Fordringar hos koncernföretag	19	0	0
Uppskjutna skattefordringar	24	12 790 303	0
Andra långfristiga fordringar	20	220 201	1 318 926
		76 359 439	70 467 011
Summa anläggningstillgångar		293 446 761	169 245 013

Omsättningstillgångar

Varulager m m

Färdiga varor och handelsvaror		911 149 464	499 101 504
Förskott till leverantörer		433 937	30 101
		911 583 401	499 131 605

Kortfristiga fordringar

Kundfordringar		178 969 082	150 610 745
Fordringar hos koncernföretag		170 517 207	96 717 157
Övriga kortfristiga fordringar		1 538 254	5 113 066
Förutbetalda kostnader och upplupna intäkter	21	15 629 974	11 729 548
		366 654 517	264 170 516

Kassa och bank

Summa omsättningstillgångar	22, 23	128 000 827	257 340 206
------------------------------------	--------	--------------------	--------------------

SUMMA TILLGÅNGAR

1 699 685 506 **1 189 887 340**

Moderbolagets Balansräkning

Not
1

2022-12-31

2021-12-31

EGET KAPITAL OCH SKULDER

Eget kapital

Bundet eget kapital

Aktiekapital

33

10 000 000

10 000 000

Reservfond

2 000 000

2 000 000

Fond för utvecklingsutgifter

41 516 927

12 660 778

53 516 927

24 660 778

Fritt eget kapital

34

Balanserad vinst eller förlust

342 671 053

392 041 921

Årets resultat

229 316 388

176 210 973

571 987 441

568 252 894

Summa eget kapital

625 504 368

592 913 672

Obeskattade reserver

35

312 998 000

200 998 000

Avsättningar

Uppskjutna skatter

24

0

2 862 458

Summa avsättningar

0

2 862 458

Långfristiga skulder

25

Övriga skulder till kreditinstitut

0

30 000 000

Summa långfristiga skulder

0

30 000 000

Kortfristiga skulder

Skulder till kreditinstitut

233 255 464

0

Leverantörsskulder

67 791 616

59 786 322

Skulder till koncernföretag

308 213 088

199 181 974

Aktuella skatteskulder

40 064 308

14 956 592

Övriga kortfristiga skulder

14 941 601

11 657 648

Upplupna kostnader och förutbetalda intäkter

27

96 917 061

77 530 674

Summa kortfristiga skulder

761 183 138

363 113 210

SUMMA EGET KAPITAL OCH SKULDER

1 699 685 506

1 189 887 340

Moderbolagets Kassaflödesanalys

	Not	2022-01-01 -2022-12-31	2021-01-01 -2021-12-31
Den löpande verksamheten			
Resultat efter finansiella poster		397 815 878	296 248 670
Justeringar för poster som inte ingår i kassaflödet	28	27 586 081	13 677 022
Betald skatt		-47 117 858	-28 847 569
Kassaflöde från den löpande verksamheten före förändring av rörelsekapital		378 284 101	281 078 123
Kassaflöde från förändring av rörelsekapitalet			
Förändring av varulager		-412 451 796	-125 497 570
Förändring av kundfordringar		-26 829 983	-33 055 254
Förändring av kortfristiga fordringar		-69 424 586	50 232 226
Förändring av leverantörsskulder		-70 900 159	62 052 199
Förändring av kortfristiga skulder		207 800 598	27 110 938
Kassaflöde från den löpande verksamheten		6 478 175	261 920 662
Investeringsverksamheten			
Investeringar i immateriella anläggningstillgångar		-29 506 415	-11 873 994
Investeringar i materiella anläggningstillgångar		-106 137 537	-19 015 533
Försäljning av materiella anläggningstillgångar		107 618	556 081
Investeringar i dotterbolag		0	-10
Investeringar i finansiella anläggningstillgångar		-1 010 850	0
Avyttring/amortering av finansiella anläggningstillgångar		159 689	85 148 670
Kassaflöde från investeringsverksamheten		-136 387 495	54 815 214
Finansieringsverksamheten			
Amortering av lån		0	-156 416 994
Upptagna lån		200 000 000	0
Utbetald utdelning		-200 000 000	-77 000 000
Kassaflöde från finansieringsverksamheten		0	-233 416 994
Årets kassaflöde		-129 909 320	83 318 882
Likvida medel vid årets början		257 340 206	173 910 320
Kursdifferens i likvida medel		569 941	111 004
Likvida medel vid årets slut	23	128 000 827	257 340 206

Noter

Not 1 Redovisnings- och värderingsprinciper

Allmänna upplysningar

Årsredovisningen och koncernredovisningen är upprättad i enlighet med årsredovisningslagen och BFNAR 2012:1 Årsredovisning och koncernredovisning (K3).

Redovisningsprinciperna är oförändrade jämfört med föregående år.

I årsredovisning för år 2021 redovisades koncernterna köpta och sålda tjänster på årsredovisningsraden handelsvaror i moderbolagets resultaträkning. Omrubricering har skett i årsredovisning för år 2022 och koncernterna köpta och sålda tjänster redovisas under nettomsättning och övriga externa kostnader i resultaträkningen. Omrubricering har även gjorts av jämförelsetalen i jämförbarhetsyfte. Den här omrubriceringen har inte påverkar några redovisade belopp utan avser endast en omklassificering. I årsredovisning för år 2021 redovisades koncernterna köpta och sålda tjänster till ett belopp av 178 712 326 kr under handelsvaror. Dessa har klassificerats om i årsredovisning för år 2022 och redovisas till ett belopp av 198 627 754 kr under nettomsättning och -19 915 428 kr under övriga externa kostnader.

Utländska valutor

Monetära tillgångs- och skuldposter i utländsk valuta värderas till balansdagens kurs. Transaktioner i utländsk valuta omräknas enligt transaktionsdagens avistakurs.

Intäktsredovisning

Intäkter har tagits upp till verkligt värde av vad som erhållits eller kommer att erhållas och redovisas i den omfattning det är sannolikt att de ekonomiska fördelarna kommer att tillgodogöras bolaget och intäkterna kan beräknas på ett tillförlitligt sätt.

Vid försäljning av varor redovisas normalt inkomsten som intäkt när de väsentliga förmåner och risker som är förknippade med ägandet av varan har överförts från företaget till köparen. Försäljning av varor på avbetalning redovisas i sin helhet vid försäljningstillfället. Försäljningen redovisas efter avdrag för moms och rabatter.

Ränta redovisas som intäkt enligt den så kallade effektivräntemetoden. Utdelning redovisas som intäkt när företagets rätt till betalning är säkerställd.

Offentliga bidrag

AB Blåkläder erhåller offentliga bidrag som är förenade med krav på framtida prestation. Dessa erhålls i förskott och redovisas då som skuld. I takt med att villkoren uppfylls reduceras skulden och en Övrig intäkt redovisas.

Ett offentligt bidrag som inte är förenat med krav på framtida prestation redovisas som Övrig intäkt när villkoren för att få bidraget uppfyllts.

Ett offentligt bidrag som hänför sig till förvärv av en anläggningstillgång, redovisas i koncernen som en förutbetalad intäkt. Denna post löses upp linjärt över tillgångens nyttjandeperiod och redovisas då som en Intäkt i posten Övriga intäkter. Sådana bidrag redovisas i moderbolaget i stället som en minskning av tillgångens anskaffningsvärde. Bidraget minskar det avskrivningsbara beloppet och därmed kostnaden för avskrivningar.

Rapportering för verksamhetsgrenar och geografiska marknader

Koncernens verksamhetsgren utgörs av inköp och försäljning av yrkeskläder och skor.

En geografisk marknad är ett land eller en grupp av länder där företaget har försäljning antingen via direkt export eller genom egna lokala enheter. Företagets verksamhet äger rum på tre geografiska marknader, nämligen Sverige, EU och övriga länder.

Koncernredovisning

AB Blåkläder upprättar koncernredovisning. Uppgifter om koncernföretag finns i not 32. Dotterföretagen inkluderas i koncernredovisningen från och med den dag då det bestämmande inflytandet överförs till koncernen. De exkluderas ur koncernredovisningen från och med den dag då det bestämmande inflytandet upphör.

Koncernens bokslut är upprättat enligt förvärvsmetoden. Förvärvstidpunkten är den tidpunkt då det bestämmande inflytandet erhålls. Identifierbara tillgångar och skulder värderas inledningsvis till verkliga värden vid förvärvstidpunkten. Goodwill utgörs av mellanskillnaden mellan de förvärvade identifierbara nettotillgångarna vid förvärvstillfället och anskaffningsvärdet och värderas initialt till anskaffningsvärdet.

Mellanhavanden mellan koncernföretag elimineras i sin helhet.

Dotterföretag i andra länder upprättar sin årsredovisning i utländsk valuta. Omräkning av posterna i dessa företags balans- och resultaträkningar görs till balansdagskurs respektive avistakurs för den dag respektive affärshändelse ägde rum. De omräkningsdifferenser som uppkommer redovisas i koncernens egna kapital.

Anläggningstillgångar

Immateriella anläggningstillgångar

Immateriella anläggningstillgångar redovisas till anskaffningsvärde minskat med ackumulerade avskrivningar och nedskrivningar. Avskrivningar görs linjärt över den bedömda nyttjandetiden. Utgifter för förvärvade koncessioner, patent, licenser och varumärken balanseras och skrivs av linjärt över dess avtalsreglerade nyttjandetid, högst 10 år.

Balanserade utgifter för utvecklingsarbeten 3 år

Goodwill utgörs av det belopp varmed anskaffningsvärdet överstiger det verkliga värdet på koncernens andel i det förvärvade dotterföretagets nettotillgångar vid förvärvstillfället. Goodwill skrivs av linjärt över den beräknade nyttjandetiden. Goodwill som uppkommit på de större strategiska förvärv koncernen gjort skrivs av över 10 år.

Materiella anläggningstillgångar

Materiella anläggningstillgångar redovisas till anskaffningsvärde minskat med avskrivningar. I anskaffningsvärdet ingår utgifter som direkt kan hänföras till förvärvet av tillgången.

När en komponent i en anläggningstillgång byts ut, ut rangeras eventuell kvarvarande del av den gamla komponenten och den nya komponentens anskaffningsvärde aktiveras.

Tillkommande utgifter som avser tillgångar som inte delas upp i komponenter läggs till anskaffningsvärdet om de beräknas ge företaget framtida ekonomiska fördelar, till den del tillgångens prestanda ökar i förhållande till tillgångens värde vid anskaffningstidpunkten.

Utgifter för löpande reparation och underhåll redovisas som kostnader.

Realisationsvinst respektive realisationsförlust vid avyttring av en anläggningstillgång redovisas som Övrig rörelseintäkt respektive Övrig rörelsekostnad.

Materiella anläggningstillgångar skrivs av systematiskt över tillgångens bedömda nyttjandeperiod. När tillgångarnas avskrivningsbara belopp fastställs, beaktas i förekommande fall tillgångens restvärde. Koncernens mark har obegränsad nyttjandeperiod och skrivs inte av. Linjär avskrivningsmetod används för övriga typer av materiella tillgångar. Bolaget har ändrat sin bedömning avseende fördelning av fastighetens komponenter.

Följande avskrivningstider tillämpas:

Kontorsbyggnader	
Stommar	75 år
Tak, golv, hissar, lastbryggor, portar, värmesystem	25 år
Ventilation, sprinkler	20 år
Kontor	15 år
Markanläggningar	20 år
Inventarier, verktyg och installationer	5-10 år
Bilar	4 år
Displaysystem, exponeringshyllor till åf	3 år
PC, skrivare och datautrustning	3 år
Inga låneutgifter aktiveras.	

Nedskrivningar av icke-finansiella tillgångar

När det finns en indikation på att en tillgångs värde minskat, görs en prövning av nedskrivningsbehov. Har tillgången ett återvinningsvärde som är lägre än det redovisade värdet, skrivs den ner till återvinningsvärdet. Vid bedömning av nedskrivningsbehov grupperas tillgångarna på de lägsta nivåer där det finns separata identifierbara kassaflöden (kassagenererande enheter).

Finansiella instrument

Finansiella instrument värderas utifrån anskaffningsvärdet. Instrumentet redovisas i balansräkningen när bolaget blir part i instrumentets avtalsmässiga villkor. Finansiella tillgångar tas bort från balansräkningen när rätten att erhålla kassaflöden från instrumentet har löpt ut eller överförs och koncernen har överfört i stort sett alla risker och förmåner som är förknippade med äganderätten. Finansiella skulder tas bort från balansräkningen när förpliktelseerna har reglerats eller på annat sätt upphört.

Kundfordringar/kortfristiga fordringar

Fordringar redovisas som omsättningstillgångar med undantag för poster med förfalldag mer än 12 månader efter balansdagen, vilka klassificeras som anläggningstillgångar. Fordringar tas upp till det belopp som förväntas bli inbetalt efter avdrag för individuellt bedömda osäkra fordringar. Fordringar som är räntefria eller som löper med ränta som avviker från marknadsräntan och har en löptid överstigande 12 månader redovisas till ett diskonterat nuvärde och tidsvärdeförändringen redovisas som ränteintäkt i resultaträkningen.

Låneskulder och leverantörsskulder

Låneskulder och leverantörsskulder redovisas initialt till anskaffningsvärde efter avdrag för transaktionskostnader. Skiljer sig det redovisade beloppet från det belopp som ska återbetalas vid förfallotidpunkten periodiseras mellanskillnaden som räntekostnad över lånets löptid med hjälp av instrumentets effektivränta. Härigenom överensstämmer vid förfallotidpunkten det redovisade beloppet och det belopp som ska återbetalas.

Kvittning av finansiell fordran och finansiell skuld

En finansiell tillgång och en finansiell skuld kvittas och redovisas med ett nettobelopp i balansräkningen endast då legal kvittningsrätt föreligger samt då en reglering med ett nettobelopp avses ske eller då en samtida avyttring av tillgången och reglering av skulden avses ske.

Nedskrivningsprövning av finansiella anläggningstillgångar

Vid varje balansdag bedöms om det finns indikationer på nedskrivningsbehov av någon av de finansiella anläggningstillgångarna. Nedskrivning sker om värdenedgången bedöms vara bestående och provas individuellt.

Derivatinstrument där kriterier för säkringsredovisning inte är uppfyllda

De derivatinstrument som inte uppfyller kraven för säkringsredovisning värderas i enlighet med lägsta värdets princip, varvid de värdeförändringar som uppkommer inom ramen för lägsta värdets princip redovisas i resultaträkningen. Realiserade valutaterminer redovisas i kostnad såld vara/handelsvaror.

Leasingavtal

Leasingavtal som innebär att de ekonomiska riskerna och fördelarna med att äga en tillgång i allt väsentligt överförs från leasegivaren till ett företag i koncernen klassificeras i koncernredovisningen som finansiella leasingavtal. Finansiella leasingavtal medför att rättigheter och skyldigheter redovisas som tillgång respektive skuld i balansräkningen. Tillgången och skulden värderas till det lägsta av tillgångens verkliga värde och nuvärdet av minimileaseavgifterna. Utgifter som direkt kan hänföras till leasingavtalet läggs till tillgångens värde.

Leasingavgifterna fördelas på ränta och amortering enligt effektivräntemetoden. Variabla avgifter redovisas som kostnad i den period de uppkommer. Den leasade tillgången skrivs av linjärt över leasingperioden.

Leasingavtal där de ekonomiska fördelar och risker som är hänförliga till leasingobjektet i allt väsentligt kvarstår hos leasegivaren, klassificeras som operationell leasing. Betalningar, inklusive en första förhöjd hyra, enligt dessa avtal redovisas som kostnad linjärt över leasingperioden.

Varulager

Varulagret värderas till det lägsta av anskaffningsvärdet och nettoförsäljningsvärdet. Anskaffningsvärdet fastställs med användning av först in, först ut-metoden (FIFU). För råvaror ingår alla utgifter som är direkt hänförliga till anskaffningen av varorna i anskaffningsvärdet. För varor under tillverkning och färdiga varor inkluderar anskaffningsvärdet formgivningskostnader, råmaterial, direkt lön, andra direkta kostnader, hänförbara indirekta tillverkningskostnader.

Inkomstskatter

Total skatt utgörs av aktuell skatt och uppskjuten skatt. Skatter redovisas i resultaträkningen, utom då underliggande transaktion redovisas direkt mot eget kapital varvid tillhörande skatteeffekter redovisas i eget kapital.

Aktuell skatt

Aktuell skatt avser inkomstskatt för innevarande räkenskapsår samt den del av tidigare räkenskapsårs inkomstskatt som ännu inte redovisats. Aktuell skatt beräknas utifrån den skattesats som gäller per balansdagen. ✓

Uppskjuten skatt

Uppskjuten skatt är inkomstskatt som avser framtida räkenskapsår till följd av tidigare händelser. Redovisning sker enligt balansräkningsmetoden. Enligt denna metod redovisas uppskjutna skatteskulder och uppskjutna skattefordringar på temporära skillnader som uppstår mellan bokförda respektive skattemässiga värden för tillgångar och skulder samt för övriga skattemässiga avdrag eller underskott.

Uppskjutna skattefordringar netto redovisas mot uppskjutna skatteskulder endast om de kan betalas med ett nettobelopp. Uppskjuten skatt beräknas utifrån gällande skattesats på balansdagen. Effekter av förändringar i gällande skattesatser resultatförs i den period förändringen lagstads. Uppskjuten skattefordran redovisas som finansiell anläggningstillgång och uppskjuten skatteskuld som avsättning.

Uppskjuten skattefordran avseende underskottsavdrag eller andra framtida skattemässiga avdrag redovisas i den omfattning det är sannolikt att avdragen kan avräknas mot framtida skattemässiga överskott.

Uppskjuten skatteskuld avseende temporära skillnader som hänför sig till investeringar i dotterföretag redovisas inte i koncernredovisningen då moderföretaget i samtliga fall kan styra tidpunkten för återföring av de temporära skillnaderna och det inte bedöms sannolikt att en återföring sker inom överskådlig framtid.

På grund av sambandet mellan redovisning och beskattning särredovisas inte den uppskjutna skatteskulden som är hänförlig till obeskattade reserver.

Ersättningar till anställda

Ersättningar till anställda avser alla former av ersättningar som företaget lämnar till de anställda. Kortfristiga ersättningar utgörs av lön, betald semester, betald frånvaro, sjukvård och bonus. Kortfristiga ersättningar redovisas som kostnad och en skuld då det finns en legal eller informell förpliktelse att betala ut en ersättning till följd av en tidigare händelse och en tillförlitlig uppskattning av beloppet kan göras.

Ersättningar till anställda efter avslutad anställning

I AB Blåkläders svenska koncernföretag förekommer såväl avgiftsbestämda som förmånsbestämda pensionsplaner. I koncernföretagen i övriga länder omfattas anställda endast av avgiftsbestämda pensionsplaner.

I avgiftsbestämda planer betalar företaget fastställda avgifter till ett annat företag och har inte någon legal eller informell förpliktelse att betala något ytterligare även om det andra företaget inte kan uppfylla sitt åtagande. Koncernens resultat belastas för kostnader i takt med att de anställdas tjänster utförts.

Koncernbidrag

Koncernbidrag redovisas som bokslutsdispositioner. Koncernbidrag som lämnas till dotterföretag redovisas dock som en ökning av andelens redovisade värde.

Kassaflödesanalys

Kassaflödesanalysen upprättas enligt indirekt metod. Det redovisade kassaflödet omfattar endast transaktioner som medfört in- eller utbetalningar. Som likvida medel klassificerar företaget, förutom kassamedel, disponibla tillgodohavanden hos banker och andra kreditinstitut.

Moderföretagets redovisnings- och värderingsprinciper

Andelar i dotterföretag

Andelar i dotterföretag redovisas till anskaffningsvärde ofter avdrag för eventuella nedskrivningar. I anskaffningsvärdet ingår köpeskillingen som erlagts för aktierna samt förvärvskostnader. Eventuella kapitaltillskott och koncernbidrag läggs till anskaffningsvärdet när de uppkommer. Utdelning från dotterföretag redovisas som intäkt.

Leasingavtal

Företaget redovisar samtliga leasingavtal, såväl finansiella som operationella, som operationella leasingavtal. Operationella leasingavtal redovisas som en kostnad linjärt över leasingperioden.

Uthyrning av kontorslokaler klassificeras som operationell leasing. Leasingintäkterna redovisas linjärt under leasingperioden.

Nyckeltalsdefinitioner

Soliditet (%)

Justerat eget kapital (eget kapital och obeskattade reserver med avdrag för uppskjuten skatt) i procent av balansomslutning.

Uppskattningar och bedömningar

AB Blåkläder gör uppskattningar och bedömningar om framtiden. De uppskattningar för redovisningsändamål som blir följden av dessa kommer, definitionsmässigt, sällan att motsvara det verkliga resultatet. De uppskattningar och antaganden som innebär en betydande risk för väsentliga justeringar i redovisade värden för tillgångar och skulder under nästkommande år behandlas i huvuddrag nedan.

Inkurans i varulager

I bokslutet görs nedskrivning för inkurans baserat både på historiska utfall och hur länge produkten har funnits i lager. Inkuransmodellen som används beaktar en normal produktlivscykel och utifrån den sker nedskrivning procentuellt beroende på vart i cykeln artiklarna befinner sig.

Reservering av osäkra fordringar

I bokslutet görs en reservering av osäkra kundfordringar baserat på en modell som fördelar totala kundfordringar enligt olika förfallointervall och en reservation sker sedan procentuellt utifrån summan för de olika intervallen i modellen. ✓

**Not 2 Nettoomsättningens fördelning
Koncernen**

	2022	2021
Nettoomsättningen per geografisk marknad		
Sverige	661 001 361	537 494 868
EU-länder	1 203 070 216	966 698 045
Övriga länder	541 822 297	435 012 934
	2 405 893 874	1 939 205 847

Moderbolaget

	2022	2021
Nettoomsättningen per geografisk marknad		
Sverige	659 516 361	537 497 862
EU-länder	861 592 225	700 724 018
Övriga länder	352 266 364	293 552 563
	1 873 374 950	1 531 774 443

**Not 3 Intäkternas fördelning
Koncernen**

	2022	2021
I nettoomsättningen ingår intäkter från		
Varor	2 390 869 893	1 939 205 847
Utförda koncerninterna tjänster	970 023	0
Tjänster	12 568 958	0
Hysesintäkter	1 485 000	0
	2 405 893 874	1 939 205 847

I övriga intäkter ingår intäkter från

Valutakursdifferenser	80 659 006	38 908 627
Övriga intäkter	7 094 855	5 323 547
Offentliga bidrag	814 833	724 949
	88 568 694	44 957 123

Moderbolaget

	2022	2021
I nettoomsättningen ingår intäkter från		
Varor	1 636 277 029	1 333 146 689
Utförda koncerninterna tjänster	224 528 963	198 627 754
Tjänster	12 568 958	0
	1 873 374 950	1 531 774 443

I övriga intäkter ingår intäkter från

Valutakursdifferenser	80 659 006	38 908 627
Övriga intäkter	2 514 342	5 158 871
Vidarefakturerade kostnader till koncernföretag	50 695 232	45 897 807
Offentliga bidrag	814 833	47 527
	134 683 413	90 012 832

Not 4 Leasingavtal Koncernen

Årets leasingkostnader avseende leasingavtal, uppgår till 27 974 753 kr (fg år 29 087 216 kr).

Framtida leasingavgifter, för icke uppsägningsbara leasingavtal, förfaller till betalning enligt följande:

	2022	2021
Inom ett år	26 676 942	25 936 287
Senare än ett år men inom fem år	63 703 180	55 341 372
Senare än fem år	6 902 233	11 438 237
	97 282 355	92 715 896

I koncernens redovisning utgörs den operationella leasingen i allt väsentligt av hyrda fastigheter och billeasing.

Moderbolaget

Årets leasingkostnader avseende leasingavtal, uppgår till 21 679 634 kr (fg år 22 043 629 kr).

Framtida leasingavgifter, för icke uppsägningsbara leasingavtal, förfaller till betalning enligt följande:

	2022	2021
Inom ett år	25 546 230	17 833 309
Senare än ett år men inom fem år	65 411 024	30 194 773
Senare än fem år	3 478 136	7 251 636
	94 435 390	55 279 718

Not 5 Arvode till revisorer Koncernen

Med revisionsuppdrag avses granskning av årsredovisningen och bokföringen samt styrelsens och verkställande direktörens förvaltning, övriga arbetsuppgifter som det ankommer på bolagets revisor att utföra samt rådgivning eller annat biträde som föranleds av iakttagelser vid sådan granskning eller genomförandet av sådana övriga arbetsuppgifter.

	2022	2021
PwC		
Revisionsuppdrag	1 845 473	1 252 589
Revisionsverksamhet utöver revisionsuppdraget	16 750	20 185
Skatterådgivning	345 100	568 400
Övriga tjänster	40 100	79 185
	2 247 423	1 920 359
Övriga revisionsuppdrag		
Revisionsuppdrag	419 394	223 340
	419 394	223 340

Moderbolaget

	2022	2021
PwC		
Revisionsuppdrag	766 178	596 652
Revisionsverksamhet utöver revisionsuppdraget	16 750	20 185
Skatterådgivning	345 100	568 400
Övriga tjänster	40 100	79 185
	1 168 128	1 264 422

**Not 6 Anställda och personalkostnader
Koncernen**

	2022	2021
Medelantalet anställda		
Kvinnor	220	169
Män	244	215
	464	384

Löner och andra ersättningar

Styrelse och ledande befattningshavare	34 203 501	25 838 643
Övriga anställda	218 678 194	177 882 369
	252 881 695	203 721 012

Sociala kostnader

Pensionskostnader för styrelse och ledande befattningshavare	2 116 942	1 893 168
Pensionskostnader för övriga anställda	14 679 822	13 112 580
Övriga sociala avgifter enligt lag och avtal	66 546 153	51 408 370
	83 342 917	66 414 118

Totala löner, ersättningar, sociala kostnader och pensionskostnader

336 224 612	270 135 130
--------------------	--------------------

Könsfördelning bland ledande befattningshavare

Andel kvinnor	5 %	6 %
Andel män	95 %	94 %

Moderbolaget

	2022	2021
Medelantalet anställda		
Kvinnor	144	116
Män	128	110
	272	226

Löner och andra ersättningar

Styrelse och verkställande direktör	6 690 577	5 886 774
Övriga anställda	115 539 494	100 073 934
	122 230 071	105 960 708

Sociala kostnader

Pensionskostnader för styrelse och verkställande direktör	721 480	670 884
Pensionskostnader för övriga anställda	8 913 394	6 992 142
Övriga sociala avgifter enligt lag och avtal	42 623 388	35 056 749
	52 258 262	42 719 775

Totala löner, ersättningar, sociala kostnader och pensionskostnader

174 488 333	148 680 483
--------------------	--------------------

Könsfördelning bland ledande befattningshavare

Andel kvinnor i styrelsen	12,5 %	12,5 %
Andel män i styrelsen	87,5 %	87,5 %

**Not 7 Balanserade utgifter för utvecklingsarbeten
Koncernen**

	2022	2021
Ingående anskaffningsvärden	21 435 676	21 435 676
Inköp	2 132 516	0
Försäljningar/utrangeringar	-911 800	0
Omräkningsdifferenser	133 155	0
Utgående ackumulerade anskaffningsvärden	22 789 547	21 435 676
Ingående avskrivningar	-20 760 252	-16 207 952
Försäljningar/utrangeringar	911 800	0
Årets avskrivningar	-1 073 800	-4 552 300
Omräkningsdifferenser	-50 571	0
Utgående ackumulerade avskrivningar	-20 972 823	-20 760 252
Utgående redovisat värde	1 816 724	675 424

Moderbolaget

	2022	2021
Ingående anskaffningsvärden	21 227 715	21 227 715
Försäljningar/utrangeringar	-911 800	0
Utgående ackumulerade anskaffningsvärden	20 315 915	21 227 715
Ingående avskrivningar	-20 577 449	-16 034 823
Försäljningar/utrangeringar	911 800	0
Årets avskrivningar	-650 266	-4 542 626
Utgående ackumulerade avskrivningar	-20 315 915	-20 577 449
Utgående redovisat värde	0	650 266

Not 8 Goodwill

Koncernen

	2022	2021
Ingående anskaffningsvärden	34 791 497	34 791 497
Utgående ackumulerade anskaffningsvärden	34 791 497	34 791 497
Ingående avskrivningar	-34 791 497	-34 791 497
Utgående ackumulerade avskrivningar	-34 791 497	-34 791 497
Utgående redovisat värde	0	0

**Not 9 Byggnader och mark
Koncernen**

	2022	2021
Ingående anskaffningsvärden	111 451 506	112 880 008
Inköp	9 124 913	12 688
Försäljningar/utrangeringar	-1 241 387	-1 441 190
Utgående ackumulerade anskaffningsvärden	119 335 032	111 451 506
Ingående avskrivningar	-43 853 004	-40 496 629
Försäljningar/utrangeringar	746 150	163 770
Årets avskrivningar	-3 512 986	-3 520 145
Utgående ackumulerade avskrivningar	-46 619 840	-43 853 004
Utgående redovisat värde	72 715 192	67 598 502

Moderbolaget

	2022	2021
Ingående anskaffningsvärden	82 362 145	83 803 335
Inköp	9 070 575	0
Försäljningar/utrangeringar	-793 310	-1 441 190
Utgående ackumulerade anskaffningsvärden	90 639 410	82 362 145
Ingående avskrivningar	-35 731 844	-33 129 870
Försäljningar/utrangeringar	479 774	163 770
Årets avskrivningar	-2 771 828	-2 765 744
Utgående ackumulerade avskrivningar	-38 023 898	-35 731 844
Utgående redovisat värde	52 615 512	46 630 301

**Not 10 Inventarier, verktyg och installationer
Koncernen**

	2022	2021
Ingående anskaffningsvärden	275 365 765	265 632 795
Inköp	87 057 926	20 622 640
Försäljningar/utrangeringar	-36 000 816	-13 785 765
Omräkningsdifferenser	3 660 839	2 896 095
Utgående ackumulerade anskaffningsvärden	330 083 714	275 365 765
Ingående avskrivningar	-203 897 714	-187 355 936
Försäljningar/utrangeringar	34 584 266	10 945 776
Årets avskrivningar	-31 606 440	-25 555 540
Omräkningsdifferenser	-2 496 067	-1 932 014
Utgående ackumulerade avskrivningar	-203 415 955	-203 897 714
Utgående redovisat värde	126 667 759	71 468 051

Moderbolaget

	2022	2021
Ingående anskaffningsvärden	148 756 364	146 270 205
Inköp	19 102 572	12 935 823
Försäljningar/utrangeringar	-7 073 847	-10 489 934
Omräkningsdifferenser	2 472 423	40 270
Utgående ackumulerade anskaffningsvärden	163 257 512	148 756 364
Ingående avskrivningar	-115 349 151	-110 213 908
Försäljningar/utrangeringar	6 831 587	10 362 593
Årets avskrivningar	-13 716 735	-15 516 298
Omräkningsdifferenser	-2 112 380	18 462
Utgående ackumulerade avskrivningar	-124 346 679	-115 349 151
Utgående redovisat värde	38 910 833	33 407 213

Not 11 Förbättringsutgifter på annans fastighet Koncernen

	2022	2021
Ingående anskaffningsvärden	973 092	0
Inköp	441 649	973 092
Omräkningsdifferenser	108 220	0
Utgående ackumulerade anskaffningsvärden	1 522 961	973 092
Ingående avskrivningar	-193 355	0
Årets avskrivningar	-290 910	-193 355
Omräkningsdifferenser	-32 435	0
Utgående ackumulerade avskrivningar	-516 700	-193 355
Utgående redovisat värde	1 006 261	779 737

Not 12 Transaktioner med närstående Koncernen

Av koncernens totala försäljning avser 9 (9) % försäljning till andra koncernbolag. Av koncernens totala inköp avser 61 (59) % inköp från andra koncernbolag.

Moderbolaget

Av moderbolagets totala försäljning avser 57 (41) % försäljning till andra koncernbolag. Av moderbolagets totala inköp avser 68 (65) % inköp från andra koncernbolag.

Uppgifter om moderföretaget

HIA B.V, 0749.584.920, (Belgien) är moderföretag i den största koncernen där AB Blåkläder är dotterföretag i och koncernredovisning upprättas i HIA B.V, Belgien.

**Not 13 Övriga ränteintäkter och liknande resultatposter
Koncernen**

	2022	2021
Ränteintäkter från koncernföretag	85 940	1 008 049
Övriga ränteintäkter	1 473 417	1 552 852
Kursdifferenser	8 898 960	0
	10 458 317	2 560 901

Moderbolaget

	2022	2021
Ränteintäkter från koncernföretag	1 873 856	1 790 302
Övriga ränteintäkter	617 393	262 241
Kursdifferenser	8 898 960	0
	11 390 209	2 052 543

**Not 14 Räntekostnader och liknande resultatposter
Koncernen**

	2022	2021
Räntekostnader till koncernföretag	0	477 866
Övriga räntekostnader	7 140 090	5 878 799
Kursdifferenser	9 052 148	0
	16 192 238	6 356 665

Moderbolaget

	2022	2021
Räntekostnader till koncernföretag	1 805 996	714 070
Övriga räntekostnader	6 733 635	5 018 013
Kursdifferenser	9 052 148	0
	17 591 779	5 732 083

**Not 15 Aktuell och uppskjuten skatt
Koncernen**

	2022	2021
Skatt på årets resultat		
Aktuell skatt	-99 988 846	-69 137 977
Förändring av uppskjuten skatt avseende temporära skillnader	-6 378 504	-15 408 906
Totalt redovisad skatt	-106 367 350	-84 546 883

Avstämning av effektiv skatt

	2022		2021	
	Procent	Belopp	Procent	Belopp
Redovisat resultat före skatt		493 028 217		391 491 857
Skatt enligt gällande skattesats	20,60	-101 563 194	20,60	-80 647 323
Ej avdragsgilla kostnader på vilka uppskjuten skatt ej redovisas		-1 881 872		-723 499
Ej skattepliktiga intäkter		245 010		176 048
Justering avseende skatter för föregående år		2 424 069		1 511 912
Skatteeffekt av schablonränta på periodiseringsfond		-199 659		-124 063
Effekt av utländska skattesatser		-5 391 704		-4 739 958
Redovisad effektiv skatt	21,57	-106 367 350	21,60	-84 546 883

Moderbolaget

	2022	2021
Skatt på årets resultat		
Aktuell skatt	-72 152 250	-46 565 149
Förändring av uppskjuten skatt avseende temporära skillnader	15 652 761	-77 548
Totalt redovisad skatt	-56 499 489	-46 642 697

Avstämning av effektiv skatt

	2022		2021	
	Procent	Belopp	Procent	Belopp
Redovisat resultat före skatt		285 815 879		222 853 670
Skatt enligt gällande skattesats	20,60	-58 878 071	20,60	-45 907 856
Ej avdragsgilla kostnader på vilka uppskjuten skatt ej redovisas		-1 924 632		-248 539
Ej skattepliktiga intäkter		5 429 594		838 346
Justering avseende skatter för föregående år		2 365 789		1 554 429
Skatteeffekt av schablonränta på periodiseringsfond		-199 659		-124 063
Effekt av utländska skattesatser		-3 292 510		-2 755 014
Redovisad effektiv skatt	19,77	-56 499 489	20,93	-46 642 697

**Not 16 Förskott avseende immateriella anläggningstillgångar
Koncernen**

	2022-12-31	2021-12-31
Belopp vid årets ingång	12 010 512	136 518
Under året nedlagda kostnader	29 506 415	11 873 994
Belopp vid årets utgång	41 516 927	12 010 512

Moderbolaget

	2022-12-31	2021-12-31
Belopp vid årets ingång	12 010 512	136 518
Under året nedlagda kostnader	29 506 415	11 873 994
Belopp vid årets utgång	41 516 927	12 010 512

**Not 17 Finansiella leasingavtal
Koncernen**

I koncernens materiella anläggningstillgångar ingår leasingobjekt som innehas enligt finansiella leasingavtal enligt följande

	2022-12-31	2021-12-31
Inventarier, verktyg och installationer		
Anskaffningsvärden	64 592 416	26 318 133
Akkumulerade avskrivningar	-12 217 498	-9 150 156
	52 374 918	17 167 977
Framtida minimileasingavgifter har följande förfallotidpunkter:		
Inom ett år	11 363 563	4 848 631
Senare än ett men inom fem år	30 682 217	4 731 174
	42 045 780	9 579 805

Nuvärdet av de framtida minimileasingavgifterna redovisas som skuld till kreditinstitut dels som kortfristig skuld, dels som långfristig skuld.

Under år 2022 startades två nya avtal som avser utveckling av befintlig lager- och logistiklösning. Avtalen löper under 5 år och därefter kommer företaget med största sannolikhet att förvärva objekten för restvärdet.

**Not 18 Pågående nyanläggningar och förskott avseende materiella anläggningstillgångar
Koncernen**

	2022-12-31	2021-12-31
Ingående nedlagda kostnader	6 079 710	0
Under året nedlagda kostnader	78 400 528	6 079 710
Under året genomförda omfördelningar	-436 188	0
	84 044 050	6 079 710

Moderbolaget

	2022-12-31	2021-12-31
Ingående nedlagda kostnader	6 079 710	0
Under året nedlagda kostnader	78 400 528	6 079 710
Under året genomförda omfördelningar	-436 188	0
	84 044 050	6 079 710

**Not 19 Fordringar hos koncernföretag
Koncernen**

	2022-12-31	2021-12-31
Ingående anskaffningsvärden	3 374 910	87 189 276
Tillkommande fordringar	297 330	0
Avgående fordringar	0	-83 814 366
Omklassificeringar	0	0
Utgående ackumulerade anskaffningsvärden	3 672 240	3 374 910
Utgående redovisat värde	3 672 240	3 374 910

Moderbolaget

	2022-12-31	2021-12-31
Ingående anskaffningsvärden	0	83 876 736
Tillkommande fordringar	0	0
Avgående fordringar	0	-83 876 736
Omklassificeringar	0	0
Utgående ackumulerade anskaffningsvärden	0	0
Utgående redovisat värde	0	0

**Not 20 Andra långfristiga fordringar
Koncernen**

	2022-12-31	2021-12-31
Ingående anskaffningsvärden	3 104 333	4 073 335
Tillkommande fordringar	0	409 948
Avgående fordringar	-2 165 297	-1 378 950
Utgående ackumulerade anskaffningsvärden	939 036	3 104 333
Utgående redovisat värde	939 036	3 104 333

Moderbolaget

	2022-12-31	2021-12-31
Ingående anskaffningsvärden	1 318 926	2 587 120
Avgående fordringar	-1 098 725	-1 268 194
Utgående ackumulerade anskaffningsvärden	220 201	1 318 926
Utgående redovisat värde	220 201	1 318 926

**Not 21 Förutbetalda kostnader och upplupna intäkter
Koncernen**

	2022-12-31	2021-12-31
Förutbetalda försäkringspremier	3 314 199	2 448 523
Förutbetalda datakostnader	3 224 725	1 556 351
Förutbetalda leasingavgifter	2 859 053	2 538 489
Övriga poster	14 806 996	13 464 517
	24 204 973	20 007 880

Moderbolaget

	2022-12-31	2021-12-31
Förutbetalda försäkringspremier	2 815 521	1 396 576
Förutbetalda datakostnader	3 224 725	1 556 351
Förutbetalda leasingavgifter	2 430 334	1 941 990
Övriga poster	7 159 394	6 834 631
	15 629 974	11 729 548

**Not 22 Checkräkningskredit
Koncernen**

	2022-12-31	2021-12-31
Beviljat belopp på checkräkningskredit uppgår till	100 000 000	100 000 000

Moderbolaget

	2022-12-31	2021-12-31
Beviljat belopp på checkräkningskredit uppgår till	100 000 000	100 000 000

**Not 23 Likvida medel
Koncernen**

	2022-12-31	2021-12-31
Likvida medel		
Banktillgodohavanden	229 037 437	328 754 683
	229 037 437	328 754 683

Moderbolaget

	2022-12-31	2021-12-31
Likvida medel		
Banktillgodohavanden	128 000 827	257 340 206
	128 000 827	257 340 206

**Not 24 Uppskjuten skatt på temporära skillnader
Koncernen**

2022-12-31

Temporära skillnader	Uppskjuten skattefordran	Uppskjuten skatteskuld	Netto
Byggnader och mark		-3 444 457	-3 444 457
Färdiga varor och handelsvaror	15 490 452		15 490 452
Kundfordringar	242 127		242 127
Obeskattade reserver		-65 726 812	-65 726 812
Övriga avdragsgilla temporära skillnader		-2 577 459	-2 577 459
	15 732 579	-71 748 728	-56 016 149

2021-12-31

Temporära skillnader	Uppskjuten skattefordran	Uppskjuten skatteskuld	Netto
Obeskattade reserver	0	-42 654 812	-42 654 812
Övriga avdragsgilla temporära skillnader	0	-6 844 177	-6 844 177
	0	-49 498 989	-49 498 989

Moderbolaget

2022-12-31

Temporära skillnader	Uppskjuten skattefordran	Uppskjuten skatteskuld	Netto
Byggnader och mark		-2 942 277	-2 942 277
Färdiga varor och handelsvaror	15 490 452		15 490 452
Kundfordringar	242 127		242 127
	15 732 579	-2 942 277	12 790 302

2021-12-31

Temporära skillnader	Uppskjuten skattefordran	Uppskjuten skatteskuld	Netto
Byggnader och mark	0	-2 862 458	-2 862 458
	0	-2 862 458	-2 862 458

**Not 25 Långfristiga skulder
Koncernen**

2022-12-31 **2021-12-31**

Förfaller mellan 1 och 5 år efter balansdagen

Skulder till kreditinstitut	30 682 217	49 731 174
Övriga skulder	823 915	210 525
	31 506 132	49 941 699

Moderbolaget

2022-12-31 **2021-12-31**

Förfaller mellan 1 och 5 år efter balansdagen

Skulder till kreditinstitut	0	30 000 000
	0	30 000 000

**Not 26 Skulder som avser flera poster
Koncernen**

	2022-12-31	2021-12-31
Långfristiga skulder		
Skulder till kreditinstitut	30 682 217	4 731 174
	30 682 217	4 731 174
Kortfristiga skulder		
Skulder till kreditinstitut	6 609 496	4 848 631
	6 609 496	4 848 631

**Not 27 Upplupna kostnader och förutbetalda intäkter
Koncernen**

	2022-12-31	2021-12-31
Upplupen löne- och semesterskuld	50 982 597	45 629 485
Upplupna sociala avgifter	14 290 223	9 348 748
Upplupen bonuskostnad	83 736 174	60 776 497
Upplupen varukostnad	5 103 028	479 471
Övriga poster	18 986 586	28 880 901
	173 098 608	145 115 102

Moderbolaget

	2022-12-31	2021-12-31
Upplupen löne- och semesterskuld	26 201 273	24 797 934
Upplupna sociala avgifter	8 118 542	4 690 106
Upplupen bonuskostnad	46 769 864	22 948 198
Upplupen varukostnad	5 103 028	479 471
Övriga poster	10 724 354	24 614 965
	96 917 061	77 530 674

**Not 28 Justering för poster som inte ingår i kassaflödet
Koncernen**

	2022-12-31	2021-12-31
Avskrivningar	36 060 602	34 424 122
Vinst vid försäljning av anläggningstillgångar	1 098 725	845 589
Värdering av derivatinstrument till lägsta värdets princip	3 189 074	-9 993 235
	40 348 401	25 276 476

Moderbolaget

	2022-12-31	2021-12-31
Avskrivningar	17 138 829	22 824 668
Realisationsresultat vid försäljning av anläggningstillgångar	448 178	845 589
Nedskrivningar	6 810 000	0
Värdering av derivatinstrument till lägsta värdets princip	3 189 074	-9 993 235
	27 586 081	13 677 022

↑

**Not 29 Resultat från andelar i koncernföretag
Moderbolaget**

	2022	2021
Erhållna utdelningar	26 355 000	4 069 640
Nedskrivningar	-6 810 000	0
	19 545 000	4 069 640

**Not 30 Bokslutsdispositioner
Moderbolaget**

	2022	2021
Skillnad mellan bokförda avskrivningar och avskrivningar enligt plan	-2 000 000	0
Avsättning till periodiseringsfond	-110 000 000	-73 395 000
	-112 000 000	-73 395 000

**Not 31 Andelar i koncernföretag
Moderbolaget**

	2022-12-31	2021-12-31
Ingående anskaffningsvärden	99 342 085	99 342 075
Inköp	1 010 850	10
Utgående ackumulerade anskaffningsvärden	100 352 935	99 342 085
Ingående nedskrivningar	-30 194 000	-30 194 000
Årets nedskrivningar	-6 810 000	0
Utgående ackumulerade nedskrivningar	-37 004 000	-30 194 000
Utgående redovisat värde	63 348 935	69 148 085

**Not 32 Specifikation andelar i koncernföretag
Moderbolaget**

Namn	Kapital- andel	Rösträtts- andel	Antal andelar	Bokfört värde
Blaklader Deutschland GmbH	100%	100%	1	448 254
Blaklader Workwear GmbH	100%	100%	1	321 930
Blaklader Workwear Ltd	100%	100%	10 000	134 413
Blaklader LLC	100%	100%	100	792
Blaklader A/S	100%	100%	650	53 000 000
Blaklader OY	100%	100%	100	46 498
Blaklader Workwear Canada Inc.	100%	100%	1	0
Blaklader Espana S.L	100%	100%	301	28 527
Blaklader Nederland BV	100%	100%	40	3 912 240
Blaklader OÜ	100%	100%	1	23 554
Blaklader Sp z o.o.	100%	100%	100	12 153
Blåkläder Fastigheter AB	100%	100%	50 000	50 000
Marcus Gustavsson Invest A/S	100%	100%	100 000	3 200 000
Blaklader s.r.o	100%	100%	1	383
Blaklader Workwear Ireland Ltd	100%	100%	1	10
Blåkläder Workwear ApS	100%	100%	80	98 200
Blaklader Workwear SARL	100%	100%	10 000	92 215
Blaklader Italia SRL	100%	100%	1	968 916
Blaklader Schweiz AG	100%	100%	100 000	1 010 850
				63 348 935

	Org.nr	Säte
Blaklader Deutschland GmbH	HRB5840	Lüdenscheid, Tyskland
Blaklader Workwear GmbH	FN245018X	Wien, Österrike
Blaklader Workwear Ltd	04964438	Leicester, Storbritannien
Blaklader LLC	20-4823061	St. Petersburg, USA
Blaklader A/S	812806602	Moss, Norge
Blaklader OY	2109557-1	Helsingfors, Finland
Blaklader Workwear Canada Inc.	850183955	St. Petersburg, USA
Blaklader Espana S.L	B64779143	Barcelona, Spanien
Blaklader Nederland BV	8068.15.784	Meppel, Holland
Blaklader OÜ	14076128	Tallinn, Estland
Blaklader Sp z o.o.	369477035	Warszawa, Polen
Blåkläder Fastigheter AB	556878-2097	Svenljunga, Sverige
Marcus Gustavsson Invest A/S	993085405	Moss, Norge
Blaklader s.r.o	064-89591	Prag, Tjeckien
Blaklader Workwear Ireland Ltd	683942	Dublin, Irland
Blåkläder Workwear ApS	33369409	Støvring, Danmark
Blaklader Schweiz AG	422.567.116	Zug, Schweiz
Blaklader Workwear SARL	49229624900039	Lille, Dedex, Frankrike
Blaklader Italia SRL	IT03480850167	Bergamo, Italien

**Not 33 Antal aktier och kvotvärde
Moderbolaget**

Namn	Antal aktier	Kvot- värde
Antal A-Aktier	100 000	100
	100 000	

Not 34 Disposition av vinst eller förlust

Moderbolaget

2022-12-31

Förslag till vinstdisposition

Styrelsen föreslår att till förfogande stående vinstmedel:

balanserad vinst	342 671 053
årets vinst	229 316 388
	571 987 441

disponeras så att	
i ny räkning överföres	571 987 441
	571 987 441

Not 35 Obeskattade reserver

Moderbolaget

2022-12-31

2021-12-31

Akkumulerade överavskrivningar	7 200 000	5 200 000
Periodiseringsfond 2017	20 000 000	20 000 000
Periodiseringsfond 2018	25 000 000	25 000 000
Periodiseringsfond 2019	40 403 000	40 403 000
Periodiseringsfond 2020	37 000 000	37 000 000
Periodiseringsfond 2021	73 395 000	73 395 000
Periodiseringsfond 2022	110 000 000	0
	312 998 000	200 998 000

Not 36 Eventualförpliktelser

Koncernen

2022-12-31

2021-12-31

Garantiförbindelser	685 422	685 422
Borgensåtagande	0	4 245 750
	685 422	4 931 172

Moderbolaget

2022-12-31

2021-12-31

Garantiförbindelser	685 422	685 422
Borgensåtagande	15 000 000	19 245 750
	15 685 422	19 931 172

Not 37 Ställda säkerheter

Koncernen

2022-12-31

2021-12-31

För skulder till kreditinstitut:		
Fastighetsinteckningar	45 450 000	45 450 000
	45 450 000	45 450 000

Moderbolaget

2022-12-31

2021-12-31

För skulder till kreditinstitut:		
Fastighetsinteckningar	30 450 000	30 450 000
	30 450 000	30 450 000

Svenljunga 2023-03-31


Marcus Gustavsson
Ordförande

Jan Wallberg


Ulf Gustafsson

Thommy Nilsson

Torbjörn Lööf



Amanda Düsing

Johan Lassing


Anders Carlsson
Verkställande direktör

Vår revisionsberättelse har lämnats 2023-04-28

Öhrlings PricewaterhouseCoopers AB


Mattias Palmqvist
Auktoriserad revisor

Svenljunga 2023-03-31

Marcus Gustavsson
Ordförande



Jan Wallberg

Ulf Gustafsson

Tommy Nilsson

Torbjörn Lööf

Amanda Düsing

Johan Lassing

Anders Carlsson
Verkställande direktör

Vår revisionsberättelse har lämnats

Öhrlings PricewaterhouseCoopers AB

Mattias Palmqvist
Auktoriserad revisor

Svenljunga 2023-03-31

Marcus Gustavsson
Ordförande



Ulf Gustafsson

Jan Wallberg

Thommy Nilsson

Torbjörn Lööf

Amanda Düsing

Johan Lassing

Anders Carlsson
Verkställande direktör

Vår revisionsberättelse har lämnats


Öhrlings PricewaterhouseCoopers AB

Mattias Palmqvist
Auktoriserad revisor

Svenljunga 2023-03-31

Marcus Gustavsson
Ordförande

Jan Wallberg



Tommy Nilsson

Ulf Gustafsson

Torbjörn Löf

Amanda Düsing

Johan Lassing

Anders Carlsson
Verkställande direktör

Vår revisionsberättelse har lämnats

Öhrlings PricewaterhouseCoopers AB

Mattias Palmqvist
Auktoriserad revisor

Svenljunga 2023-03-31

Marcus Gustavsson
Ordförande

Jan Wallberg

Ulf Gustafsson



Tombjörn Lööf

Tommy Nilsson

Amanda Düsing

Johan Lassing

Anders Carlsson
Verkställande direktör

Vår revisionsberättelse har lämnats

Öhrlings PricewaterhouseCoopers AB

Mattias Palmqvist
Auktoriserad revisor

Svenljunga 2023-03-31

Marcus Gustavsson
Ordförande


Jan Wallberg

Ulf Gustafsson

Thommy Nilsson

Torbjörn Löf

Amanda Düsing


Johan Lassing

Anders Carlsson
Verkställande direktör

Vår revisionsberättelse har lämnats

Öhrlings PricewaterhouseCoopers AB

Mattias Palmqvist
Auktoriserad revisor

Revisionsberättelse

Till bolagsstämman i AB Blåkläder, org.nr 556069-6618

Rapport om årsredovisningen och koncernredovisningen

Uttalanden

Vi har utfört en revision av årsredovisningen och koncernredovisningen för AB Blåkläder för år 2022.

Enligt vår uppfattning har årsredovisningen och koncernredovisningen upprättats i enlighet med årsredovisningslagen och ger en i alla väsentliga avseenden rättvisande bild av moderbolagets och koncernens finansiella ställning per den 31 december 2022 och av dessas finansiella resultat och kassaflöde för året enligt årsredovisningslagen. Förvaltningsberättelsen är förenlig med årsredovisningens och koncernredovisningens övriga delar.

Vi tillstyrker därför att bolagsstämman fastställer resultaträkningen och balansräkningen för moderbolaget och koncernen.

Grund för uttalanden

Vi har utfört revisionen enligt International Standards on Auditing (ISA) och god revisions sed i Sverige. Vårt ansvar enligt dessa standarder beskrivs närmare i avsnittet Revisorns ansvar. Vi är oberoende i förhållande till moderbolaget och koncernen enligt god revisors sed i Sverige och har i övrigt fullgjort vårt yrkesetiska ansvar enligt dessa krav.

Vi anser att de revisionsbevis vi har inhämtat är tillräckliga och ändamålsenliga som grund för våra uttalanden.

Styrelsens och verkställande direktörens ansvar

Det är styrelsen och verkställande direktören som har ansvaret för att årsredovisningen och koncernredovisningen upprättas och att de ger en rättvisande bild enligt årsredovisningslagen. Styrelsen och verkställande direktören ansvarar även för den interna kontroll som de bedömer är nödvändig för att upprätta en årsredovisning och koncernredovisning som inte innehåller några väsentliga felaktigheter, vare sig dessa beror på oegentligheter eller misstag.

Vid upprättandet av årsredovisningen och koncernredovisningen ansvarar styrelsen och verkställande direktören för bedömningen av bolagets och koncernens förmåga att fortsätta verksamheten. De upplyser, när så är tillämpligt, om förhållanden som kan påverka förmågan att fortsätta verksamheten och att använda antagandet om fortsatt drift. Antagandet om fortsatt drift tillämpas dock inte om styrelsen och verkställande direktören avser att likvidera bolaget, upphöra med verksamheten eller inte har något realistiskt alternativ till att göra något av detta.

Revisorns ansvar

Våra mål är att uppnå en rimlig grad av säkerhet om huruvida årsredovisningen och koncernredovisningen som helhet inte innehåller några väsentliga felaktigheter, vare sig dessa beror på oegentligheter eller misstag, och att lämna en revisionsberättelse som innehåller våra uttalanden. Rimlig säkerhet är en hög grad av säkerhet, men är ingen garanti för att en revision som utförs enligt ISA och god revisions sed i Sverige alltid kommer att upptäcka en väsentlig felaktighet om en sådan finns. Felaktigheter kan uppstå på grund av oegentligheter eller misstag och anses vara väsentliga om de enskilt eller tillsammans rimligen kan förväntas påverka de ekonomiska beslut som användare fattar med grund i årsredovisningen och koncernredovisningen.

En ytterligare beskrivning av vårt ansvar för revisionen av årsredovisningen och koncernredovisningen finns på Revisorsinspektionens webbplats: www.revisorsinspektionen.se/revisornsansvar. Denna beskrivning är en del av revisionsberättelsen.

Rapport om andra krav enligt lagar och andra författningar

Uttalanden

Utöver vår revision av årsredovisningen och koncernredovisningen har vi även utfört en revision av styrelsens och verkställande direktörens förvaltning för AB Blåkläder för år 2022 samt av förslaget till dispositioner beträffande bolagets vinst eller förlust.

b

Vi tillstyrker att bolagsstämman disponerar vinsten enligt förslaget i förvaltningsberättelsen och beviljar styrelsens ledamöter och verkställande direktören ansvarsfrihet för räkenskapsåret.

Grund för uttalanden

Vi har utfört revisionen enligt god revisions sed i Sverige. Vårt ansvar enligt denna beskrivs närmare i avsnittet Revisorns ansvar. Vi är oberoende i förhållande till moderbolaget och koncernen enligt god revisors sed i Sverige och har i övrigt fullgjort vårt yrkesetiska ansvar enligt dessa krav.

Vi anser att de revisionsbevis vi har inhämtat är tillräckliga och ändamålsenliga som grund för våra uttalanden.

Styrelsens och verkställande direktörens ansvar

Det är styrelsen som har ansvaret för förslaget till dispositioner beträffande bolagets vinst eller förlust. Vid förslag till utdelning innefattar detta bland annat en bedömning av om utdelningen är försvarlig med hänsyn till de krav som bolagets och koncernens verksamhetsart, omfattning och risker ställer på storleken av moderbolagets och koncernens egna kapital, konsolideringsbehov, likviditet och ställning i övrigt.

Styrelsen ansvarar för bolagets organisation och förvaltningen av bolagets angelägenheter. Detta innefattar bland annat att fortlöpande bedöma bolagets och koncernens ekonomiska situation, och att tillse att bolagets organisation är utformad så att bokföringen, medelsförvaltningen och bolagets ekonomiska angelägenheter i övrigt kontrolleras på ett betryggande sätt. Den verkställande direktören ska sköta den löpande förvaltningen enligt styrelsens riktlinjer och anvisningar och bland annat vidta de åtgärder som är nödvändiga för att bolagets bokföring ska fullgöras i överensstämmelse med lag och för att medelsförvaltningen ska skötas på ett betryggande sätt.

Revisorns ansvar

Vårt mål beträffande revisionen av förvaltningen, och därmed vårt uttalande om ansvarsfrihet, är att inhämta revisionsbevis för att med en rimlig grad av säkerhet kunna bedöma om någon styrelseledamot eller verkställande direktören i något väsentligt avseende:

- företagit någon åtgärd eller gjort sig skyldig till någon försummelse som kan föranleda ersättningskyldighet mot bolaget på något annat sätt handlat i strid med aktiebolagslagen, årsredovisningslagen eller
- bolagsordningen.

Vårt mål beträffande revisionen av förslaget till dispositioner av bolagets vinst eller förlust, och därmed vårt uttalande om detta, är att med rimlig grad av säkerhet bedöma om förslaget är förenligt med aktiebolagslagen.

Rimlig säkerhet är en hög grad av säkerhet, men ingen garanti för att en revision som utförs enligt god revisions sed i Sverige alltid kommer att upptäcka åtgärder eller försummelser som kan föranleda ersättningskyldighet mot bolaget, eller att ett förslag till dispositioner av bolagets vinst eller förlust inte är förenligt med aktiebolagslagen.

En ytterligare beskrivning av vårt ansvar för revisionen av förvaltningen finns på Revisorsinspektionens webbplats: www.revisorsinspektionen.se/revisornsansvar. Denna beskrivning är en del av revisionsberättelsen.

Borås den 28 april 2023

Öhrlings PricewaterhouseCoopers AB



Mattias Palmqvist
Auktoriserad revisor