

# Årsredovisning

för

## Jonas Asp Utbildning och Kompetens AB

559236-6263


Räkenskapsåret

2023

### Fastställelseintyg

Undertecknad styrelseledamot i Jonas Asp Utbildning och Kompetens AB intygar, dels att denna kopia av årsredovisningen stämmer överens med originalet, dels att resultaträkningen och balansräkningen i årsredovisningen har fastställts på årsstämma den 7 juni 2024. Årsstämman beslutade att godkänna styrelsens förslag till resultatdisposition.

Älvsbyn den 7 juni 2024

  
Jonas Johansson Asp

# Årsredovisning

för

## Jonas Asp Utbildning och Kompetens AB

559236-6263

Räkenskapsåret

2023

### Innehållsförteckning

Förvaltningsberättelse	1
Resultaträkning	2
Balansräkning	3
Noter	5
Underskrifter	6

Styrelsen och verkställande direktören för Jonas Asp Utbildning och Kompetens AB avger följande årsredovisning för räkenskapsåret 2023.

Årsredovisningen är upprättad i svenska kronor, SEK. Om inte annat särskilt anges, redovisas alla belopp i hela kronor (kr). Uppgifter inom parentes avser föregående år.

## Förvaltningsberättelse

### Verksamheten

#### *Allmänt om verksamheten*

Företaget registrerades år 2020 och bedriver utbildningar och föreläsningar samt förmedling och försäljning av utbildningsmaterial och böcker.

Företaget har sitt säte i Älvsbyn.

<b>Flerårsöversikt (Tkr)</b>	<b>2023</b>	<b>2022</b>	<b>2021</b>	<b>2020</b>
Nettoomsättning	369	264	132	302
Resultat efter finansiella poster	-1 752	-1 426	-978	-756
Soliditet (%)	37	40	7	64

För definitioner av nyckeltal, se Not 1 Redovisningsprinciper.

### Förändringar i eget kapital

	<b>Aktie- kapital</b>	<b>Balanserat resultat</b>	<b>Årets resultat</b>	<b>Totalt</b>
Belopp vid årets ingång	25 000	5 510	512 544	<b>543 054</b>
Disposition enligt beslut av årsstämman:				
Balanseras i ny räkning		512 544	-512 544	<b>0</b>
Årets resultat			-4 971	<b>-4 971</b>
<b>Belopp vid årets utgång</b>	<b>25 000</b>	<b>518 054</b>	<b>-4 971</b>	<b>538 083</b>

### Resultatdisposition

Styrelsen föreslår att till förfogande stående vinstmedel (kronor):

balanserad vinst	518 054
årets förlust	-4 971
	<b>513 083</b>
disponeras så att i ny räkning överföres	513 083
	<b>513 083</b>

Företagets resultat och ställning i övrigt framgår av efterföljande resultat- och balansräkning med noter.

## Resultaträkning

Not

2023-01-01  
-2023-12-31

2022-01-01  
-2022-12-31

### Rörelseintäkter, lagerförändringar m. m.

Nettoomsättning		368 912	263 685
Övriga rörelseintäkter		318 475	461 371
<b>Summa rörelseintäkter, lagerförändringar m.m.</b>		<b>687 387</b>	<b>725 056</b>

### Rörelsekostnader

Handelsvaror		-18 273	-25 013
Övriga externa kostnader		-1 246 440	-1 094 292
Personalkostnader	2	-1 161 623	-1 020 128
Av- och nedskrivningar av materiella och immateriella anläggningstillgångar		-12 999	-7 514
Övriga rörelsekostnader		-49	0
<b>Summa rörelsekostnader</b>		<b>-2 439 384</b>	<b>-2 146 947</b>
<b>Rörelseresultat</b>		<b>-1 751 997</b>	<b>-1 421 891</b>

### Finansiella poster

Övriga ränteintäkter och liknande resultatposter		2 600	1
Räntekostnader och liknande resultatposter		-2 847	-4 323
<b>Summa finansiella poster</b>		<b>-247</b>	<b>-4 322</b>
<b>Resultat efter finansiella poster</b>		<b>-1 752 244</b>	<b>-1 426 213</b>

### Bokslutsdispositioner

Erhållna koncernbidrag		1 750 000	1 940 001
<b>Summa bokslutsdispositioner</b>		<b>1 750 000</b>	<b>1 940 001</b>
<b>Resultat före skatt</b>		<b>-2 244</b>	<b>513 788</b>

### Skatter

Skatt på årets resultat		-2 727	-1 244
<b>Årets resultat</b>		<b>-4 971</b>	<b>512 544</b>

<b>Balansräkning</b>	<b>Not</b>	<b>2023-12-31</b>	<b>2022-12-31</b>
<b>TILLGÅNGAR</b>			
<b>Anläggningstillgångar</b>			
<i>Materiella anläggningstillgångar</i>			
Inventarier, verktyg och installationer	3	40 014	0
Förbättringsutgifter på annans fastighet	4	51 952	59 466
<b>Summa materiella anläggningstillgångar</b>		<b>91 966</b>	<b>59 466</b>
<i>Finansiella anläggningstillgångar</i>			
Andra långfristiga värdepappersinnehav	5	750 000	0
<b>Summa finansiella anläggningstillgångar</b>		<b>750 000</b>	<b>0</b>
<b>Summa anläggningstillgångar</b>		<b>841 966</b>	<b>59 466</b>
<b>Omsättningstillgångar</b>			
<i>Kortfristiga fordringar</i>			
Kundfordringar		323 875	134 971
Fordringar hos koncernföretag		0	380 000
Övriga fordringar		241 849	194 661
Förutbetalda kostnader och upplupna intäkter		35 596	352 550
<b>Summa kortfristiga fordringar</b>		<b>601 320</b>	<b>1 062 182</b>
<i>Kassa och bank</i>			
Kassa och bank		30 681	232 377
<b>Summa kassa och bank</b>		<b>30 681</b>	<b>232 377</b>
<b>Summa omsättningstillgångar</b>		<b>632 001</b>	<b>1 294 558</b>
<b>SUMMA TILLGÅNGAR</b>		<b>1 473 967</b>	<b>1 354 024</b>

## Balansräkning

Not

2023-12-31

2022-12-31

### EGET KAPITAL OCH SKULDER

#### Eget kapital

##### *Bundet eget kapital*

Aktiekapital

25 000

25 000

**Summa bundet eget kapital**

**25 000**

**25 000**

##### *Fritt eget kapital*

Balanserat resultat

518 054

5 510

Årets resultat

-4 971

512 544

**Summa fritt eget kapital**

**513 083**

**518 054**

**Summa eget kapital**

**538 083**

**543 054**

#### Långfristiga skulder

Övriga skulder till kreditinstitut

0

28 800

**Summa långfristiga skulder**

**0**

**28 800**

#### Kortfristiga skulder

Leverantörsskulder

178 257

292 556

Skulder till koncernföretag

705 922

241 785

Skatteskulder

0

23 289

Övriga skulder

39 704

109 840

Upplupna kostnader och förutbetalda intäkter

12 000

114 700

**Summa kortfristiga skulder**

**935 883**

**782 170**

**SUMMA EGET KAPITAL OCH SKULDER**

**1 473 967**

**1 354 024**

## Noter

### Not 1 Redovisningsprinciper

#### Allmänna upplysningar

Årsredovisningen är upprättad i enlighet med årsredovisningslagen och Bokföringsnämndens allmänna råd (BFNAR 2016:10) om årsredovisning i mindre företag.

#### Avskrivning

Tillämpade avskrivningstider:

Förbättringsutgifter på annans fastighet	10 År
Inventarier, verktyg och installationer	3 År

#### Nyckeltalsdefinitioner

Nettoomsättning

Rörelsens huvudintäkter, fakturerade kostnader, sidointäkter samt intäktskorrigeringar.

Resultat efter finansiella poster

Resultat efter finansiella intäkter och kostnader men före bokslutsdispositioner och skatter.

Soliditet (%)

Justerat eget kapital (eget kapital och obeskattade reserver med avdrag för uppskjuten skatt) i procent av balansomslutning.

### Not 2 Medelantalet anställda

	2023	2022
Medelantalet anställda	1,5	1

### Not 3 Inventarier, verktyg och installationer

	2023-12-31	2022-12-31
Inköp	45 499	0
Utgående ackumulerade anskaffningsvärden	45 499	0
Årets avskrivningar	-5 485	0
Utgående ackumulerade avskrivningar	-5 485	0
<b>Utgående redovisat värde</b>	<b>40 014</b>	<b>0</b>


**Not 4 Förbättringsutgifter på annans fastighet**

	2023-12-31	2022-12-31
Ingående anskaffningsvärden	75 143	75 143
<b>Utgående ackumulerade anskaffningsvärden</b>	<b>75 143</b>	<b>75 143</b>
Ingående avskrivningar	-15 677	-8 163
Årets avskrivningar	-7 514	-7 514
<b>Utgående ackumulerade avskrivningar</b>	<b>-23 191</b>	<b>-15 677</b>
<b>Utgående redovisat värde</b>	<b>51 952</b>	<b>59 466</b>


**Not 5 Andra långfristiga värdepappersinnehav**

	2023-12-31	2022-12-31
Inköp	750 000	0
<b>Utgående ackumulerade anskaffningsvärden</b>	<b>750 000</b>	<b>0</b>
<b>Utgående redovisat värde</b>	<b>750 000</b>	<b>0</b>

Älvsbyn den 7 juni 2024



Jonas Johansson Asp  
Ordförande



Staffan Renlund  
Verkställande direktör



Bo Johansson  
Styrelseledamot