

Årsredovisning  
för  
Det Funkar Inte AB  
556774-5715

Räkenskapsåret  
2022-09-01 – 2023-08-31

Undertecknad verkställande direktör i Det Funkar Inte AB intygar, dels att denna kopia av årsredovisningen stämmer överens med originalet, dels att resultaträkningen och balansräkningen har fastställts på årsstämman den 17 januari 2024. Årsstämman beslutade att godkänna styrelsens förslag till hur vinsten skall fördelas.

Uppsala den 20 januari 2024



Mats Kihlén

Styrelsen och verkställande direktören för Det Funkar Inte AB får härmed avge årsredovisning för räkenskapsåret 2022-09-01—2023-08-31.

Årsredovisningen är upprättad i svenska kronor, SEK.

## Förvaltningsberättelse

### Verksamheten

#### *Allmänt om verksamheten*

Bolagets verksamhet består i att bedriva datorservice främst med inriktning mot privatpersoner, samt att bedriva biodling med försäljning av honung och relaterade produkter.

#### *Väsentliga händelser under och efter räkenskapsåret*

Inga extraordinära händelser har inträffat under räkenskapsåret eller under ingången på det nya året.


<i>Flerårsöversikt (tkr)</i>	<i>2022/23</i>	<i>2021/22</i>	<i>2020/21</i>	<i>2019/20</i>	<i>2018/19</i>
Nettoomsättning	8	17	6	4	6
Resultat efter finansiella poster	1	3	0	-2	2
Soliditet (%)	100	100	100	100	100

#### *Resultatdisposition*

Styrelsen föreslår att den ansamlade vinsten (kronor):

ansamlad förlust	-33 107
årets vinst	1 158
	-31 949
behandlas så att	
i ny räkning överföres	-31 949

Företagets resultat och ställning i övrigt framgår av efterföljande resultat- och balansräkning med tilläggsupplysningar.



2024021900748


## Resultaträkning

	Not	2022-09-01 -2023-08-31	2021-09-01 -2022-08-31
<b>Rörelseintäkter</b>			
Nettoomsättning		8 162	17 170
<b>Summa Rörelseintäkter</b>		<b>8 162</b>	<b>17 170</b>
<b>Rörelsekostnader</b>			
Övriga externa kostnader		-6 374	-13 820
Personalkostnader	2	0	0
<b>Summa rörelsekostnader</b>		<b>-6 374</b>	<b>-13 820</b>
<b>Rörelseresultat</b>		<b>1 788</b>	<b>3 350</b>
<b>Finansiella poster</b>			
Övriga ränteintäkter och liknande resultatposter		84	0
<b>Summa finansiella poster</b>		<b>84</b>	<b>0</b>
<b>Resultat efter finansiella poster</b>		<b>1 872</b>	<b>3 350</b>
<b>Resultat före skatt</b>		<b>1 872</b>	<b>3 350</b>
Skatt		714	
<b>Årets resultat</b>		<b>1 158</b>	<b>3 350</b>

*Handwritten signatures:*  
Mr.  
P  
92  
JGF

## Balansräkning

	Not	2023-08-31	2022-08-31
<b>TILLGÅNGAR</b>	1		
<b>Kortfristiga fordringar</b>			
Övriga fordringar		973	224
Förutbetalda kostnader och upplupna intäkter		0	0
<b>Summa kortfristiga fordringar</b>		<b>973</b>	<b>224</b>
<b>Kassa och bank</b>			
<b>Summa kassa och bank</b>		<b>68 525</b>	<b>66 395</b>
<b>Summa omsättningstillgångar</b>		<b>69 498</b>	<b>66 620</b>
<b>SUMMA TILLGÅNGAR</b>		<b>69 498</b>	<b>66 620</b>
<b>EGET KAPITAL OCH SKULDER</b>			
<b>Eget kapital</b>	3		
<b>Bundet eget kapital</b>			
Aktiekapital (1000 aktier)		100 000	100 000
<b>Summa bundet eget kapital</b>		<b>100 000</b>	<b>100 000</b>
<b>Fritt eget kapital</b>			
Balanserat resultat		-33 107	-36 457
Årets resultat		1 158	3 350
<b>Summa fritt eget kapital</b>		<b>-31 949</b>	<b>-33 107</b>
<b>Summa eget kapital</b>		<b>68 051</b>	<b>66 893</b>
<b>Kortfristiga skulder</b>			
Upplupna kostnader och förutbetalda intäkter		0	0
<b>Summa kortfristiga skulder</b>		<b>0</b>	<b>0</b>
<b>SUMMA EGET KAPITAL OCH SKULDER</b>		<b>68 051</b>	<b>66 893</b>
<b>STÄLLDA SÄKERHETER OCH ANSVARSFÖRBINDELSER</b>			
Ställda säkerheter		Inga	Inga
Ansvarsförbindelser		Inga	Inga



## Tilläggsupplysningar

### Not 1 Redovisningsprinciper

#### Allmänna upplysningar

Årsredovisningen är upprättad i enlighet med årsredovisningslagen och BFNAR 2008:1 *Årsredovisning i mindre aktiebolag*.

#### Tjänsteuppdrag

Företagets intäkter från uppdrag på löpande räkning redovisas enligt alternativregeln.

#### Nyckeltalsdefinitioner

##### Nettoomsättning


Rörelsens huvudintäkter, fakturerade kostnader, sidointäkter samt intäktskorrigeringar.

##### Resultat efter finansiella poster

Resultat efter finansiella intäkter och kostnader, men före extraordinära intäkter och kostnader.

##### Soliditet (%)

Justerat eget kapital (eget kapital och obeskattade reserver med avdrag för uppskjuten skatt) i procent av balansomslutning.

Handwritten signature and initials in the bottom right corner of the page.

**Not 2 Anställda och personalkostnader**

Bolaget har inte haft några anställda och några löner har ej utbetalats.


**Not 3 Förändring av eget kapital**

	<b>Aktiekapital</b>	<b>Balanserat resultat</b>	<b>Årets resultat</b>
Belopp vid årets ingång:	100 000	-36 457	3 350
Disposition enligt beslut av årets årsstämma:		-3 350	3 350
Årets resultat:			1 158
<b>Belopp vid årets utgång:</b>	<b>100 000</b>	<b>-33 107</b>	<b>1 158</b>


Uppsala den 17 januari 2023



Mats Kihlén  
Verkställande direktör



Per Törnqvist



Lars-Gustaf Persson

