

Årsredovisning

för

ProjektEnergi Humlebo AB

559148-1147


Räkenskapsåret

2022

Fastställelseintyg

Undertecknad verkställande direktör i ProjektEnergi Humlebo AB intygar, dels att denna kopia av årsredovisningen stämmer överens med originalet, dels att resultaträkningen och balansräkningen i årsredovisningen har fastställts på årsstämman 2023-01-31. Årsstämman beslutade att godkänna styrelsens förslag till resultatdisposition.

Linköping 2023-01-31



Niklas Hallkvist

Styrelsen och verkställande direktören för ProjektEnergi Humlebo AB avger följande årsredovisning för räkenskapsåret 2022.

Årsredovisningen är upprättad i svenska kronor, SEK. Om inte annat särskilt anges, redovisas alla belopp i hela kronor (kr). Uppgifter inom parentes avser föregående år.

Förvaltningsberättelse

Allmänt om verksamheten

Företaget bedriver projekt- och projekteringsledning av byggprojekt inom anläggning och hus. Företaget har sitt säte i Linköping.

Flerårsöversikt (Tkr)	2022	2021	2020	2019
Nettoomsättning	1 879	2 140	2 272	2 360
Resultat efter finansiella poster	588	655	722	717
Soliditet (%)	90,25	87,98	79,90	74,51

Förändringar i eget kapital

	Aktie- kapital	Balanserat resultat	Årets resultat	Totalt
Belopp vid årets ingång	50 000	874 293	515 575	1 439 868
Disposition enligt beslut av årsstämman:				
Utdelning		-300 000		-300 000
Balanseras i ny räkning		515 575	-515 575	0
Årets resultat			463 707	463 707
Belopp vid årets utgång	50 000	1 089 868	463 707	1 603 575

Resultatdisposition

Styrelsen föreslår att till förfogande stående vinstmedel (kronor):

balanserad vinst	1 089 868
årets vinst	463 707
	1 553 575
disponeras så att till aktieägare utdelas (632 kronor per aktie)	316 000
i ny räkning överföres	1 237 575
	1 553 575

Styrelsen föreslås bemyndigas att besluta om tidpunkt då utdelningen skall betalas. Styrelsen anser att förslaget är förenligt med försiktighetsregeln i 17 kap. 3 § aktiebolagslagen enligt följande redogörelse: Styrelsens uppfattning är att vinstutdelningen är försvarlig med hänsyn till de krav verksamhetens art, omfattning och risk ställer på storleken på det egna kapitalet, bolagets konsolideringsbehov, likviditet och ställning i övrigt.

2023020606134

Resultaträkning	Not	2022-01-01 -2022-12-31	2021-01-01 -2021-12-31
Rörelseintäkter, lagerförändringar m. m.			
Nettoomsättning		1 878 848	2 140 465
Summa rörelseintäkter, lagerförändringar m.m.		1 878 848	2 140 465
Rörelsekostnader			
Övriga externa kostnader		-326 162	-562 310
Personalkostnader	2	-959 730	-914 006
Summa rörelsekostnader		-1 285 892	-1 476 316
Rörelseresultat		592 956	664 149
Finansiella poster			
Övriga ränteintäkter och liknande resultatposter		466	0
Räntekostnader och liknande resultatposter		-5 897	-9 413
Summa finansiella poster		-5 431	-9 413
Resultat efter finansiella poster		587 525	654 736
Resultat före skatt		587 525	654 736
Skatter			
Skatt på årets resultat		-123 818	-139 161
Årets resultat		463 707	515 575

2023020606135

Balansräkning	Not	2022-12-31	2021-12-31
TILLGÅNGAR			
Omsättningstillgångar			
<i>Kortfristiga fordringar</i>			
Kundfordringar		154 299	195 764
Övriga fordringar		59 059	0
Förutbetalda kostnader och upplupna intäkter		0	14 250
Summa kortfristiga fordringar		213 358	210 014
<i>Kortfristiga placeringar</i>			
Övriga kortfristiga placeringar		734 225	647 867
Summa kortfristiga placeringar		734 225	647 867
<i>Kassa och bank</i>			
Kassa och bank		829 214	778 768
Summa kassa och bank		829 214	778 768
Summa omsättningstillgångar		1 776 797	1 636 649
SUMMA TILLGÅNGAR		1 776 797	1 636 649

Balansräkning

Not

2022-12-31

2021-12-31

EGET KAPITAL OCH SKULDER

Eget kapital

Bundet eget kapital

Aktiekapital

50 000

50 000

Summa bundet eget kapital

50 000

50 000

Fritt eget kapital

Balanserat resultat

1 089 868

874 293

Årets resultat

463 707

515 575

Summa fritt eget kapital

1 553 575

1 389 868

Summa eget kapital

1 603 575

1 439 868

Kortfristiga skulder

Leverantörsskulder

31 325

24 419

Skatteskulder

0

783

Övriga skulder

136 897

166 579

Upplupna kostnader och förutbetalda intäkter

5 000

5 000

Summa kortfristiga skulder

173 222

196 781

SUMMA EGET KAPITAL OCH SKULDER

1 776 797

1 636 649

2023020606136

Noter

Not 1 Redovisningsprinciper


Allmänna upplysningar

Årsredovisningen är upprättad i enlighet med årsredovisningslagen och Bokföringsnämndens allmänna råd (BFNAR 2016:10) om årsredovisning i mindre företag.

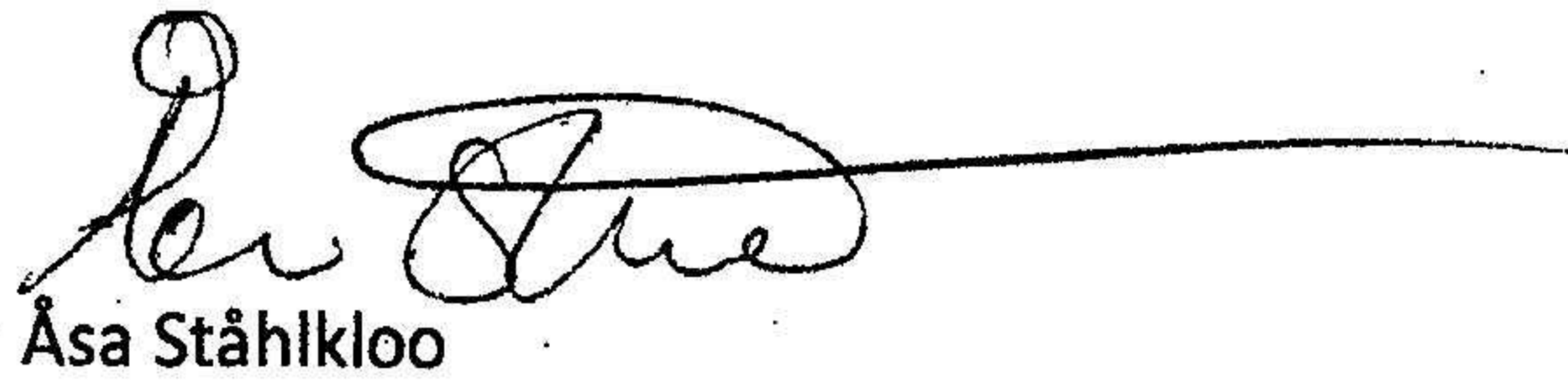
Not 2 Medelantalet anställda

	2022	2021
Medelantalet anställda	2	2

Linköping 2023-01-31



Niklas Hallkvist
Verkställande direktör



Åsa Ståhlkloo

2023020606137