

2023071704754

Årsredovisning

för

Perstorp Specialty Chemicals AB

556247-6290

Räkenskapsåret

2022


Innehållsförteckning

Förvaltningsberättelse	2
Resultaträkning	6
Balansräkning	7
Förändring eget kapital	9
Kassaflödesanalys	10
Noter	11

Fastställelseintyg

Undertecknad styrelseledamot i Perstorp Specialty Chemicals AB, org nr 556247-6290, intygar härmed dels att denna kopia av årsredovisningen överensstämmer med originalet, dels att resultat och balansräkningen fastställts på ordinarie årsstämma 2023-06-30. Årsstämman beslöt att godkänna styrelsens förslag till vinstdisposition.

Perstorp 2023-07-13



Mikael Gedin

Styrelsen och verkställande direktören för Perstorp Specialty Chemicals AB avger följande årsredovisning för räkenskapsåret 2022.

Årsredovisningen är upprättad i svenska kronor, SEK. Om inte annat särskilt anges, redovisas alla belopp i tusentals kronor (Tkr). Uppgifter inom parentes avser föregående år.

Förvaltningsberättelse

Information om verksamheten

Bolagets verksamhet består av tillverkning, försäljning och utveckling av olika polyolprodukter vilka huvudsakligen används som insatsråvaror för tillverkning av bindemedel inom färg- och lacktillverkning samt prestationskemikalier (formiater och syror) vilka används exempelvis som konserverings- och ensileringsmedel. Dessutom tillverkas sårvårdsprodukter. Likaså ingår i bolaget enheterna för produktion och distribution av processvatten, ånga och el samt avloppsrening och avfallshantering för de bolag som finns lokaliserade inom Perstorps Industripark. Samtliga bolagets produktionsenheter är placerade i Perstorp.

Bolaget är ett dotterbolag till Perstorp AB (publ), org. nr. 556024-6513, med säte i Perstorp. Perstorp Holding AB (publ), org. nr. 556667-4205, med säte i Perstorp är moderbolag i den svenska koncernen. Perstorp Holding AB (publ) är i sin tur sedan den 11 Oktober 2022 ett helägt dotterbolag till PETRONAS Chemicals International B.V. och ingår i Petronas Chemical Group.

Väsentliga händelser under räkenskapsåret

2022 var ett år utmanande år då efterfrågan i inledningen av året var rekordhög med höga marginaler, vilket inte höll i sig under andra halvan av 2022.

Årets första halvår präglades av en rekordhög efterfrågan där flertalet fabriker inom siten noterade nya produktionsrekord. Detta förbyttes vid halvårsskiftet till en verklighet med väldigt låg efterfrågan där samtliga producerande fabriker förutom Pharma istället fick gå över till en betydligt lägre produktionstakt och fokusera på optimeringar.

För produktionen inom Pharma fortsatte en god efterfrågan under hela 2022.

Ur ett hälsa- och säkerhetsperspektiv har det fortsatt också funnits stora utmaningar med Covid-19, men under året noterades klara förbättringar och en stegvis återgång till högre närvaro på arbetsplatsen har införts.

Då priserna på elektricitet och olika bränslen har skenat under året har mycket fokus legat på energioptimeringar. Företaget är en stor förbrukare av el, likväl som pellets, vilket har medfört stora kostnadsökningar som inte helt kompenseras av lägre produktionstakt.

Många investeringsprojekt har också genomförts främst för uppfyllande av lagkrav, energieffektivisering samt driftsäkerhet. För att säkra tillgängligheten i fabriker har investeringar gjorts i bl.a. indunstare, ångkompressor, byten av lagertankar och förbränning av utsläppsgaser.

CI (ständiga förbättringar) arbetet har också fortsatt och under året slutfördes fyra milestones á 10 veckor för våra större förbättringsprojekt. Förbättringsprojekten har varit både "möjliggörare"

2023071704755

där förbättringarna har hanterat våra arbetsprocesser men även direkta förbättringar mot kapacitet och kostnader. Summerat över året har förbättringarna bidragit till ett värde av 20 MSEK till siten fördelat på framförallt ökade kapaciteter och effektivare produktion samt minskade rörliga kostnader.

I februari månad genomfördes en större insats då det rikliga regnandet gjorde att dammarna i området var på väg att bredda över. En gemensam insats mellan företag, räddningstjänst och MSB genomfördes där en större mängd vatten pumpades förbi Industriparken då Ybbarpsån inte klarade ett tillräckligt högt flöde. Denna snabbt ihopsatta insats förhindrade en större översvämning i, eller i närheten av, Industriparken.

Organisatoriska förändring

Företaget fick den 1 maj en ny VD och Sitechef, en extern rekrytering, och i samband med detta gick tidigare VD över till en roll kring globala strategiska projekt.

Företaget anställde också en ny Continuous Improvement manager som kom från den globala organisationen vilket ytterligare stärkt fokus mot ständiga förbättringar.

Förväntad framtida utveckling samt väsentliga risker och osäkerhetsfaktorer

Den osäkerhet kring efterfrågan som präglade andra halvåret 2022 förväntas fortsätta i inledningen av 2023. För att möta detta, och bibehålla konkurrenskraften, fortsätter företagets arbete att fokusera på optimering och effektivisering.

CI (ständiga förbättringar) i syfte att skapa säkra och stabila processer och minimera förluster är ett viktig led i detta. Ett annat prioriterat område är underhåll i syfte att undvika produktionsstopp vilket leder till reparationsarbeten samt oplanerade nedstängningar och uppstarter av fabrikerna.

Forskning och utveckling

Bolagets verksamhet inom forskning och utveckling bedrivs med avseende på att optimera produktionsteknologierna inom de områden som bolaget bedriver verksamhet. Dessutom sker utveckling av nya produkter inom de marknadssegment där företaget är verksamt, detta utvecklingsarbete sker i samarbete med koncerngemensamma funktioner.

Hållbarhetsrapport

Perstorp Specialty Chemicals AB upprättar inte någon hållbarhetsrapport enligt ABL 7 kap 31a§. Moderföretaget, Perstorp Holding AB, 556667-4205, med säte i Perstorp, upprättar hållbarhetsrapport för koncernen där Perstorp Specialty Chemicals AB ingår.

Tillstånds- eller anmälningspliktig verksamhet enligt miljöbalken

Perstorp Specialty Chemicals AB bedriver ett flertal tillståndspliktiga verksamheter enligt miljöbalken vid anläggningen i Perstorp. Tillstånden avser främst tillverkning av olika polyalkoholer, formalin och myrsyra i Perstorp. Utöver detta finns även ett tillstånd för tillverkning av medicinska produkter inom Perstorp Pharma. Tillstånd finns också för verksamhet i form av avloppsreningsverk, avfallshantering och ångcentral inom Perstorp Industripark, där ångcentralen tillhandahåller ånga, fjärrvärme och elkraft. Fjärrvärme levereras även till Perstorps kommun för uppvärmning av bostäder.

Företaget hade tidigare ett tillstånd för brytning av torv gällande Altaböke myr i Traryd. Detta tillstånd avyttrades under 2022 som ett led i miljöarbetet och en övergång till hållbara bränslen. Den tillståndspliktiga delen i verksamheten sysselsätter samtliga av företagets anställda i Sverige.

Bolagets produktion påverkar den yttre miljön genom utsläpp till luft och vatten, samt genom generering av avfall och buller. Produktionsanläggningarna i Perstorp är i huvudsak anslutna till reningsanläggningar, främst katalytiska förbränningsanläggningar, för rening av utsläpp till luft. Ångcentralens huvudpanna är, förutom rökgasfilter, även försedd med avancerad reningsteknik för reduktion av svavel- och kväveoxider. Vattenburna utsläpp från anläggningarna inom Perstorp Industripark avleds till Perstorp Specialty Chemicals AB:s industriella avloppsreningsverk, där det renas före utsläpp till recipient. Från produktionsanläggningarna i Perstorp uppkommer farligt avfall, varav en stor del utgörs av produktionsvolymsrelaterad metanol från polyolverksamheten. Denna metanol energiåtervinns genom förbränning i bolagets ångcentral. Därtill kommer annat (icke-farligt) avfall.

Under 2022 har bolaget ytterligare förbättrat brandvattenförsörjning och släckmöjligheter inom polyolområdet.

Länsstyrelsen i Skåne Län har år 2006 riskklassificerat olika delar av Perstorp Industripark avseende markföroreningar och bolaget ger regelbundet in undersökningsrapporter samt uppdaterade handlingsplaner för framtida undersökningar och åtgärder. Arbetet följer riktlinjerna från Naturvårdsverket.

Flerårsöversikt (mkr)	2022	2021	2020	2019	2018
Nettoomsättning	5 359	4 855	3 137	3 950	4 243
Resultat efter finansiella poster	124	151	119	335	605
Antal anställda	282	264	260	268	267
Balansomslutning	5 215	5 933	4 400	4 279	4 228
Avkastning på eget kap. (%)	7,8	8,1	8,5	34,4	63,6
Avkastning på totalt kap. (%)	5,6	4,9	6,0	15,9	15,9
Soliditet (%)	37,3	31,3	31,6	23,1	22,9

Förslag till vinstdisposition

Styrelsen föreslår att till förfogande stående vinstmedel (kronor):

balanserad vinst	1 274 888 621
årets vinst	83 585 691
	1 358 474 312

disponeras så att	
i ny räkning överföres	1 358 474 312

Företagets resultat och ställning i övrigt framgår av efterföljande resultat- och balansräkning samt kassaflödesanalys med noter.

Resultaträkning

Tkr

	Not	2022-01-01 -2022-12-31	2021-01-01 -2021-12-31
Nettoomsättning	3	5 359 807	4 854 973
Kostnad för sålda varor	4, 5	-3 894 039	-3 340 068
Bruttoresultat		1 465 768	1 514 905
Försäljningskostnader	4, 5	-460 758	-388 272
Administrationskostnader	4, 5, 6	-28 247	-25 029
Övriga rörelseintäkter	7	22 812	17 783
Övriga rörelsekostnader	8	-747 144	-832 757
Rörelseresultat		252 431	286 630
Resultat från finansiella poster			
Övriga ränteintäkter och liknande resultatposter	9	51 900	10 377
Räntekostnader och liknande resultatposter	10	-179 895	-146 134
Summa resultat från finansiella poster		-127 995	-135 757
Resultat efter finansiella poster		124 436	150 873
Bokslutsdispositioner	11	0	46 000
Skatt på årets resultat	12	-40 850	-30 092
Årets resultat		83 586	166 781

Balansräkning

Tkr

Not 2022-12-31 2021-12-31

TILLGÅNGAR

Anläggningstillgångar

Immateriella anläggningstillgångar

Kundrelationer	13	7 530	10 542
Övriga immateriella anläggningstillgångar	14	76 785	56 611
		84 315	67 153

Materiella anläggningstillgångar

Byggnader och mark	15	93	0
Maskiner och andra tekniska anläggningar	16	861 915	748 278
Inventarier, verktyg och installationer	17	17 838	6 918
Pågående nyanläggningar och förskott avseende materiella anläggningstillgångar	18	332 195	306 679
		1 212 041	1 061 875

Finansiella anläggningstillgångar

Andelar i koncernföretag	19, 20, 21	929 395	929 395
Uppskjuten skattefordran	22	162 472	203 322
Andra långfristiga fordringar	23	3 530	3 104
		1 095 397	1 135 821

Summa anläggningstillgångar

2 391 753 2 264 849

Omsättningstillgångar

Varulager m m

Råvaror och förnödenheter		278 165	217 551
Varor under tillverkning		5 825	4 740
Färdiga varor och handelsvaror		503 991	268 303
		787 981	490 594

Kortfristiga fordringar

Kundfordringar		129 467	269 134
Fordringar hos koncernföretag	24	1 821 953	2 841 097
Aktuella skattefordringar		7 620	7 527
Övriga fordringar		58 105	57 101
Förutbetalda kostnader och upplupna intäkter	25	17 906	12 998
		2 035 051	3 187 857

Summa omsättningstillgångar

2 823 032 3 678 451

SUMMA TILLGÅNGAR

5 214 785 5 943 300

Balansräkning

Tkr

Not

2022-12-31

2021-12-31

EGET KAPITAL OCH SKULDER

Eget kapital

26, 27

Bundet eget kapital

Aktiekapital

83 000

83 000

Reservfond

16 600

16 600

99 600

99 600

Fritt eget kapital

Balanserad vinst eller förlust

1 274 889

1 108 108

Årets resultat

83 586

166 781

1 358 475

1 274 889

Summa eget kapital

1 458 075

1 374 489

Obeskattade reserver

28

620 000

620 000

Avsättningar

29

Avsatt för pensioner och likande förpliktelser

30

4 078

3 549

Övriga avsättningar

31

94 375

81 537

Summa avsättningar

98 453

85 086

Långfristiga skulder

Skulder till koncernföretag

32

2 197 853

2 197 853

Summa långfristiga skulder

2 197 853

2 197 853

Kortfristiga skulder

Leverantörsskulder

341 944

329 128

Skulder till koncernföretag

235 639

1 030 642

Övriga skulder

71 073

64 630

Upplupna kostnader och förutbetalda intäkter

33

191 748

241 472

Summa kortfristiga skulder

840 404

1 665 872

SUMMA EGET KAPITAL OCH SKULDER

5 214 785

5 943 300

Rapport över förändringar i eget kapital

Tkr

	Aktie- kapital	Bundna reserver	Fritt eget kapital	Summa eget kapital
Ingående eget kapital 2022-01-01	83 000	16 600	1 274 889	1 374 489
Årets resultat			83 586	83 586
Summa totalresultat			83 586	83 586
Utgående eget kapital 2022-12-31	83 000	16 600	1 358 475	1 458 075

2023071704758

Kassaflödesanalys

Tkr

Not

2022-01-01
-2022-12-31

2021-01-01
-2021-12-31

Den löpande verksamheten

Rörelseresultat före finansiella poster

Justeringar för poster som inte ingår i kassaflödet

Kassaflöde från den löpande verksamheten före förändring av rörelsekapital

Kassaflöde från förändring av rörelsekapitalet

Förändring av varulager och pågående arbete

Förändring av kundfordringar

Förändring av kortfristiga fordringar

Förändring av leverantörsskulder

Förändring av kortfristiga och långfristiga skulder

Kassaflöde från den löpande verksamheten

Investeringsverksamheten

Investeringar i immateriella anläggningstillgångar

Investeringar i materiella anläggningstillgångar

Kassaflöde från investeringsverksamheten

Finansieringsverksamheten

Amortering av lån

Erhållna (lämnade) koncernbidrag

Kassaflöde från finansieringsverksamheten

Årets kassaflöde

Likvida medel vid årets början

Likvida medel vid årets början

Likvida medel vid årets slut

34

252 432

-20 603

231 829

-297 387

139 667

25 808

12 817

-856 993

-744 259

-24 124

-237 655

-261 779

18 707

434 000

452 707

-553 331

2 167 195

1 613 864

286 629

72 817

359 446

-124 127

-148 101

-89 661

132 505

843 065

973 127

-18 810

-106 345

-125 155

-22 134

0

-22 134

825 838

1 341 357

2 167 195

Noter

Tkr

Not 1 Redovisnings- och värderingsprinciper

Allmänna upplysningar

Årsredovisningen är upprättad i enlighet med årsredovisningslagen och BFNAR 2012:1 Årsredovisning och koncernredovisning (K3).

Fordringar och skulder i utländsk valuta har värderats till balansdagens kurs. Kursvinster och kursförluster på rörelsefordringar och rörelseskulder redovisas i rörelseresultatet medan kursvinster och kursförluster på finansiella fordringar och skulder redovisas som finansiella poster.

Redovisningsprinciperna är oförändrade jämfört med föregående år.

Intäktsredovisning

Vid försäljning av varor redovisas normalt inkomsten som intäkt när de väsentliga förmåner och risker som är förknippade med ägandet av varan har överförts från företaget till köparen. Försäljningen redovisas efter avdrag för moms och rabatter.

Royalty redovisas i enlighet med den aktuella överenskommelsens ekonomiska innebörd.

Anläggningstillgångar

Immateriella och materiella anläggningstillgångar redovisas till anskaffningsvärde minskat med ackumulerade avskrivningar enligt plan och eventuella nedskrivningar.

Avskrivning sker linjärt över den förväntade nyttjandeperioden med hänsyn till väsentligt restvärde.

Avskrivningstid för kundrelationer baseras på den lokala marknadssituationen och historisk kundlojalitet. Övriga immateriella tillgångar med mer än 10 års avskrivningstid hänförs till REACH och baserar sig på kemiska substansers teknologiska- och kommersiella livscykel. Företagets patent sträcker sig med en livslängd längre än 10 år och skrivs av under dess nyttjandeperiod.

Följande avskrivningsprocent tillämpas:

Immateriella anläggningstillgångar

Kundrelationer 10 år

Know-how 10 år

Varumärken och REACH-registrering 20 år

Materiella anläggningstillgångar

Brännare, stripper mm 10-22 år

Kolonn, kyltorn mm 3-21 år

Nivå- och tryckkärl 10-17 år

Värmeväxlare 10-20 år

Kompressor, fläktar, centrifuk 3-21 år

Pumpar, panna 3-34 år

Reaktor, kondensator mm 5-29 år

Tankar, cistern, silos 5-23 år

Konstruktioner 5-34 år

Övrigt 2-29 år

Komponentindelning

Materiella anläggningstillgångar har delats upp på komponenter när komponenterna är betydande och när komponenterna har väsentligt olika nyttjandeperioder. När en komponent i en anläggningstillgång byts ut, utranteras eventuell kvarvarande del av den gamla komponenten och den nya komponentens anskaffningsvärde aktiveras. Utgifter för löpande reparationer och underhåll redovisas som kostnader.

Nedskrivning av icke-finansiella tillgångar

När det finns en indikation på att en tillgångs värde minskat, görs en prövning av nedskrivningsbehov. Har tillgången ett återvinningsvärde som är lägre än det redovisade värdet, skrivs den ner till återvinningsvärdet. Vid bedömning av nedskrivningsbehov grupperas tillgångarna på de lägsta nivåer där det finns separata identifierbara kassaflöden (kassagenererande enheter). För tillgångar som tidigare skrivits ner görs per varje balansdag en prövning av om återföring bör göras. I resultaträkningen redovisas nedskrivningar och återföringar av nedskrivningar i den funktion där tillgången nyttjas.

Finansiella instrument

Finansiella instrument värderas utifrån anskaffningsvärdet. Instrumentet redovisas i balansräkningen när bolaget blir part i instrumentets avtalsmässiga villkor. Finansiella tillgångar tas bort från balansräkningen när rätten att erhålla kassaflöden från instrumentet har löpt ut eller överförts och bolaget har överfört i stort sett alla risker och förmåner som är förknippade med äganderätten. Finansiella skulder tas bort från balansräkningen när förpliktelserna har reglerats eller på annat sätt upphört.

Kundfordringar/kortfristiga fordringar

Kundfordringar och kortfristiga fordringar redovisas som omsättningstillgångar till det belopp som förväntas bli inbetalt efter avdrag för individuellt bedömda osäkra fordringar.

Bolagets likviditet hateras centralt i koncernen varvid bolagets likvida medel redovisas som fordran respektive skuld till koncernbolag i balansräkningen.

Likvida medel

Moderföretaget har medel på koncernkonto hos koncernens finansbolag. Dessa klassificeras som fordran i balansräkningen och som likvida medel i kassaflödesanalysen.

Utsläppsrätter

Utsläppsrätter värderas till marknadsvärde vid tilldelningstillfället. Skuld för utsläppsrätter värderas till samma belopp.

Leasingavtal

Då de ekonomiska risker och fördelar som är förknippade med tillgången inte har övergått till leasetagaren klassificeras leasingen som operationell leasing.

Varulager

Varulagret har värderats till det lägsta av dess anskaffningsvärde och dess nettoförsäljningsvärde på balansdagen. Med nettoförsäljningsvärde avses varornas beräknade försäljningspris minskat med försäljningskostnader. Den valda värderingsmetoden innebär att inkurans i varulagret har beaktats.

Inkomstskatter

Total skatt utgörs av aktuell skatt och uppskjuten skatt. Skatter redovisas i resultaträkningen, utom då underliggande transaktion redovisas direkt mot eget kapital varvid tillhörande skatteeffekter redovisas i eget kapital.

Aktuell skatt

Aktuell skatt avser inkomstskatt för innevarande räkenskapsår samt den del av tidigare räkenskapsårs inkomstskatt som ännu inte redovisats. Aktuell skatt beräknas utifrån den skattesats som gäller per balansdagen.

Uppskjuten skatt

Uppskjuten skatt är inkomstskatt som avser framtida räkenskapsår till följd av tidigare händelser. Redovisning sker enligt balansräkningsmetoden. Enligt denna metod redovisas uppskjutna skatteskulder och uppskjutna skattefordringar på temporära skillnader som uppstår mellan bokförda respektive skattemässiga värden för tillgångar och skulder samt för övriga skattemässiga avdrag eller underskott.

Uppskjuten skatt beräknas utifrån gällande skattesats på balansdagen. Effekter av förändringar i gällande skattesatser resultatförs i den period förändringen lagstads. Uppskjuten skattefordran redovisas som finansiell anläggningstillgång och uppskjuten skatteskuld som avsättning.

Uppskjuten skattefordran avseende underskottsavdrag eller andra framtida skattemässiga avdrag redovisas i den omfattning det är sannolikt att avdragen kan avräknas mot framtida skattemässiga överskott.

Avsättningar

Som avsättning har redovisats förpliktelser gentemot tredje man som är hänförliga till räkenskapsåret eller tidigare räkenskapsår och som på balansdagen antingen är säkra eller sannolika till sin förekomst men oviss till belopp eller till den tidpunkt då de ska infrias.

Bokslutsdispositioner

Förändringar av obeskattade reserver redovisas som bokslutsdispositioner i resultaträkningen.

Ersättningar till anställda

Ersättningar till anställda avser alla former av ersättningar som företaget lämnar till de anställda. Kortfristiga ersättningar utgörs av bland annat löner, betald semester, betald frånvaro och bonus. Kortfristiga ersättningar redovisas som kostnad och en skuld då det finns en legal eller informell förpliktelse att betala ut en ersättning till följd av en tidigare händelse och en tillförlitlig uppskattning av beloppet kan göras.

Ersättningar till anställda efter avslutad anställning

I företaget finns endast avgiftsbestämda pensionsplaner. Som avgiftsbestämda planer klassificeras planer där fastställda avgifter betalas och det inte finns förpliktelser att betala något ytterligare, utöver dessa avgifter.

Ersättningar vid uppsägning utgår då bolaget beslutar att avsluta en anställning före den normala tidpunkten för anställningens upphörande eller då en anställd accepterar ett erbjudande om frivillig avgång i utbyte mot sådan ersättning. Om ersättningen inte ger företaget någon framtida ekonomisk fördel redovisas en skuld och en kostnad när företaget har en legal eller informell förpliktelse att lämna sådan ersättning. Ersättningen värderas till den bästa uppskattningen av den ersättning som skulle krävas för att reglera förpliktelsen på balansdagen.

Kassaflödesanalys

Kassaflödesanalysen upprättas enligt indirekt metod. Det redovisade kassaflödet omfattar endast transaktioner som medfört in- eller utbetalningar.

Nyckeltalsdefinitioner

Avkastning på eget kap. (%)

Resultat efter finansiella poster i procent av justerat eget kapital (eget kapital och obeskattade reserver med avdrag för uppskjuten skatt).

Avkastning på totalt kap. (%)

Rörelseresultat plus finansiella intäkter i procent av balansomslutningen.

Soliditet (%)

Justerat eget kapital (eget kapital och obeskattade reserver med avdrag för uppskjuten skatt) i procent av balansomslutning.

Uppskattningar och bedömningar

Perstorp Specialty Chemicals AB gör uppskattningar och bedömningar om framtiden. De uppskattningar för redovisningsändamål som blir följden av dessa kommer, definitionsmässigt, sällan att motsvara det verkliga resultatet.

Bolagets löpande verksamhet avspeglas i hur eventuella miljöskador bedöms. Bolaget följer beslut av myndigheter och vidtar åtgärder både proaktiva för att förebygga miljökonsekvenser och reaktivt om miljöstörningar uppstår.

Den ekonomiska redovisningen i Perstorp Specialty Chemicals AB bygger på antaganden om bolagets fortsatta drift vilket även återspeglas i hur eventuella miljöskulder bedöms.

Not 2 Transaktioner med närstående

Uppgifter om moderbolaget

Perstorp Specialty Chemicals AB är ett helägt dotterföretag till Perstorp AB, org nr 556024-6513. Moderföretaget i den största koncernen där Perstorp Specialty Chemicals AB är dotterföretag och koncernredovisning upprättas är Perstorp Holding AB, 556667-4205, Perstorp.

Andel av årets inköp och försäljning avseende koncernföretag

	2022-12-31	2021-12-31
Inköp %	39	36
Försäljning %	24	22
	63	58

Lån från koncernbolag

Lån har erhållits från andra koncernbolag om 2 197 853 tkr med förfallotid 2026 varav ett lån på 172 846 tkr förfaller 2023. Samtliga lån förväntas förlängas. Lånen löper med marknadsmässig ränta. Genomsnittlig ränta på dessa lån uppgår till 6,56% (5,07%).

Not 3 Nettoomsättningens fördelning på verksamhetsgrenar och geografiska marknader

	2022	2021
Nettoomsättningen per verksamhetsgren		
Advanced Chemicals and Solutions	5 138 837	4 675 578
Animal Nutrition	784	9 066
BA outside	220 186	170 328
	5 359 807	4 854 972
Nettoomsättningen per geografisk marknad		
EU	3 223 681	2 638 163
Övriga Europa	367 139	303 407
Asien	826 368	1 047 454
Afrika	156 222	176 892
NAFTA	485 077	334 057
Sydamerika	288 600	343 800
Övriga marknader	12 720	11 199
	5 359 807	4 854 972

Varav koncernintern omsättning 1 062 232 (804 296)

Not 4 Anställda och personalkostnader

	2022	2021
Medelantalet anställda		
Kvinnor	82	76
Män	200	188
	282	264
Löner och andra ersättningar		
Styrelse och verkställande direktör	1 486	1 529
Övriga anställda	151 277	155 981
	152 763	157 510
Sociala kostnader		
Pensionskostnader för styrelse och verkställande direktör	820	1 106
Pensionskostnader för övriga anställda	24 150	25 836
Övriga sociala avgifter enligt lag och avtal	46 144	48 643
	71 114	75 585
Totala löner, ersättningar, sociala kostnader och pensionskostnader	223 877	233 095
Könsfördelning bland ledande befattningshavare		
Andel kvinnor i styrelsen	33 %	33 %
Andel män i styrelsen	67 %	67 %
Andel kvinnor bland övriga ledande befattningshavare	9 %	9 %
Andel män bland övriga ledande befattningshavare	91 %	91 %

Not 5 Operationella leasingavtal

Årets leasingkostnader avseende leasingavtal, uppgår till 87 504 tkr.

Framtida leasingavgifter, för icke uppsägningsbara leasingavtal, förfaller till betalning enligt följande:

	2022	2021
Inom ett år	87 967	79 167
Senare än ett år men inom fem år	206 618	114 173
	294 585	193 340

Not 6 Arvode till revisorer

	2022	2021
PWC		
Revisionsuppdrag	2 124	920
	2 124	920

Not 7 Övriga rörelseintäkter

	2022	2021
Royalty- och licensinkomster, koncern	19	0
FORA AGS återbetalning	0	5 998
Kursdifferenser	20 479	9 216
Försäkringsersättning	0	345
Övrigt	2 314	2 224
	22 812	17 783

Not 8 Övriga rörelsekostnader

	2022	2021
Miljöreserv	23 543	0
Fakturerad andel av koncerngemensamma funktioner	131 792	120 405
Steering fee	569 000	703 714
Förlust utrantering maskiner	10 410	0
Övrigt	12 399	8 638
	747 144	832 757

Not 9 Övriga ränteintäkter och liknande resultatposter

	2022	2021
Ränteintäkter från koncernföretag	9 837	0
Kursdifferenser	42 063	10 377
	51 900	10 377

Not 10 Räntekostnader och liknande resultatposter

	2022	2021
Räntekostnader till koncernföretag	150 860	120 792
Övriga räntekostnader	29 035	25 342
	179 895	146 134

Not 11 Bokslutsdispositioner

	2022	2021
Koncernbidrag	0	434 000
Överavskrivningar	0	-388 000
	0	46 000

Not 12 Skatt på årets resultat

	2022	2021
Skatt på årets resultat		
Förändring av uppskjuten skatt avseende temporära skillnader	-40 850	-30 092
Totalt redovisad skatt	-40 850	-30 092

Avstämning av effektiv skatt

	2022		2021	
	Procent	Belopp	Procent	Belopp
Redovisat resultat före skatt		124 436		196 872
Skatt enligt gällande skattesats	20,60	-25 634	20,60	-40 556
Ej avdragsgilla kostnader		-610		-199
Redovisning av tillgång avseende tidigare års underskottsavdrag				10 624
Under året utnyttjande av tidigare års underskottsavdrag vars skattevärde ej redovisats som tillgång		-14 686		
Omvärdering av redovisade värden uppskjutna skatter		-2		
Förändring uppskjuten skatt		81		39
Redovisad effektiv skatt	32,83	-40 850	15,28	-30 092

Not 13 Kundrelationer

	2022-12-31	2021-12-31
Ingående anskaffningsvärden	30 121	30 121
Utgående ackumulerade anskaffningsvärden	30 121	30 121
Ingående avskrivningar	-19 579	-16 567
Årets avskrivningar	-3 012	-3 012
Utgående ackumulerade avskrivningar	-22 591	-19 579
Utgående redovisat värde	7 530	10 542

Not 14 Övriga immateriella anläggningstillgångar

	2022-12-31	2021-12-31
Ingående anskaffningsvärden	74 404	55 595
Omfört från pågående nyanläggningar	24 125	18 809
Utgående ackumulerade anskaffningsvärden	98 529	74 404
Ingående avskrivningar	-17 793	-13 817
Årets avskrivningar	-3 951	-3 976
Utgående ackumulerade avskrivningar	-21 744	-17 793
Utgående redovisat värde	76 785	56 611

Not 15 Byggnader och mark

	2022-12-31	2021-12-31
Ingående anskaffningsvärden	0	0
Inköp	95	0
Utgående ackumulerade anskaffningsvärden	95	0
Ingående avskrivningar	0	0
Årets avskrivningar	-2	0
Utgående ackumulerade avskrivningar	-2	0
Utgående redovisat värde	93	0

Not 16 Maskiner och andra tekniska anläggningar

	2022-12-31	2021-12-31
Ingående anskaffningsvärden	2 799 575	2 750 782
Försäljningar/utrangeringar	-106 110	-22 154
Omfört från pågående nyanläggningar	199 917	70 947
Utgående ackumulerade anskaffningsvärden	2 893 382	2 799 575
Ingående avskrivningar	-2 051 205	-2 007 784
Försäljningar/utrangeringar	95 701	21 947
Årets avskrivningar	-75 870	-65 368
Utgående ackumulerade avskrivningar	-2 031 374	-2 051 205
Ingående nedskrivningar	-92	-92
Utgående ackumulerade nedskrivningar	-92	-92
Utgående redovisat värde	861 916	748 278

Not 17 Inventarier, verktyg och installationer

	2022-12-31	2021-12-31
Ingående anskaffningsvärden	48 935	48 213
Försäljningar/utrangeringar	0	-36
Omfört från pågående nyanläggningar	12 127	758
Utgående ackumulerade anskaffningsvärden	61 062	48 935
Ingående avskrivningar	-42 017	-41 064
Försäljningar/utrangeringar	0	35
Årets avskrivningar	-1 207	-988
Utgående ackumulerade avskrivningar	-43 224	-42 017
Utgående redovisat värde	17 838	6 918

Not 18 Pågående nyanläggningar och förskott avseende materiella anläggningar

	2022-12-31	2021-12-31
Ingående anskaffningsvärden	306 679	271 831
Under året nedlagda kostnader	261 779	107 968
Under året genomförda omklassificeringar	-236 263	-73 120
Utgående nedlagda kostnader	332 195	306 679
Utgående redovisat värde	332 195	306 679

Not 19 Andelar i koncernföretag

	2022-12-31	2021-12-31
Ingående anskaffningsvärden	929 395	929 395
Utgående ackumulerade anskaffningsvärden	929 395	929 395
Utgående redovisat värde	929 395	929 395

Not 20 Specifikation andelar i koncernföretag

Namn	Kapital- andel	Rösträtts- andel	Bokfört värde
Perstorp Oxo AB, Stenungsund, 556041-0895	100	100	923 711
Perstorp Quimica do Brasil Ltda, Sao Paulo	0,03	0,03	3
Perstorp (Shanghai) Chemical Trading Co Ltd, Shanghai	100	100	5 681
			929 395

Not 21 Eventualförpliktelser

	2022-12-31	2021-12-31
Borgen och andra eventualförpliktelser för koncernbolag	0	8 627 176
	0	8 627 176

Not 22 Uppskjuten skatt

	2022-12-31	2021-12-31
Skilnaden mellan å ena sidan den inkomstskatt som har redovisats i resultaträkningen samt å andra sidan den inkomstskatt som belöper sig på verksamheten utgörs av uppskjuten skattefordran på kostnad	162 472	203 322
	162 472	203 322

Not 23 Andra långfristiga fordringar

I andra långfristiga fordringar ingår kapitalförsäkringar med 3 282 tkr (2 528 tkr).

	2022-12-31	2021-12-31
Ingående anskaffningsvärden	3 104	2 855
Tillkommande fordringar	426	249
Utgående ackumulerade anskaffningsvärden	3 530	3 104
Utgående redovisat värde	3 530	3 104

Not 24 Fordringar hos koncernföretag

	2022-12-31	2021-12-31
Behållning på koncernkonto som ingår i beloppet	1 613 864	2 167 195
	1 613 864	2 167 195

Not 25 Förutbetalda kostnader och upplupna intäkter

	2022-12-31	2021-12-31
Förutbetalda försäkringskostnader	8 890	6 340
Övriga förutbetalda kostnader	9 016	6 658
	17 906	12 998

Not 26 Aktiekapital

	Antal aktier	Kvotvärde
Namn		
Antal A-Aktier	830 000	100
	830 000	

Not 27 Disposition av vinst eller förlust

	2022-12-31
Förslag till vinstdisposition	
Styrelsen föreslår att till förfogande stående vinstmedel:	
balanserad vinst	1 274 889
årets vinst	83 586
	1 358 474
disponeras så att i ny räkning överföres	1 358 474

Not 28 Obeskattade reserver

	2022-12-31	2021-12-31
Överavskrivning	620 000	620 000
	620 000	620 000

Not 29 Avsättning för pensioner och liknande förpliktelser

	2022-12-31	2021-12-31
Pensioner och liknande förpliktelser		
Avsättning för kapitalförsäkring	3 549	2 855
Särskild löneskatt avseende pensionsavsättning	529	694
	4 078	3 549

Not 30 Ställda säkerheter

	2022-12-31	2021-12-31
För skulder till kreditinstitut:		
Avseende avsättningar för pensioner och liknande förpliktelser	3 282	2 856
	3 282	2 856
För övriga långfristiga skulder:		
Företagsinteckningar	0	470 000
Aktier i dotterbolag	0	923 711
	0	1 393 711

Not 31 Övriga avsättningar

	2022-12-31	2021-12-31
Omstruktureringsreserv	0	319
Miljöreserv, marksanering	73 995	50 451
Övriga avsättningar	20 380	30 767
	94 375	81 537

Not 32 Skuld till koncernföretag

	2022-12-31	2021-12-31
Förfaller senare än fem år efter balansdagen		
Perstorp Financial Services AB, amorteringsfritt lån	212 018	212 018
Perstorp Holding AB, amorteringsfritt lån	539 376	539 376
Perstorp AB, amorteringsfritt lån (omklassificerad från kortfristig skuld)	1 446 459	1 446 459
	2 197 853	2 197 853

Not 33 Upplupna kostnader och förutbetalda intäkter

	2022-12-31	2021-12-31
Ej erhållna fakturor	82 112	126 699
Upplupna löner	26 913	43 936
Upplupna sociala avgifter	14 567	14 099
Upplupna kundbonusar och liknande	21 445	19 126
Övriga poster	46 711	37 612
	191 748	241 472

Not 34 Justering för poster som inte ingår i kassaflödet

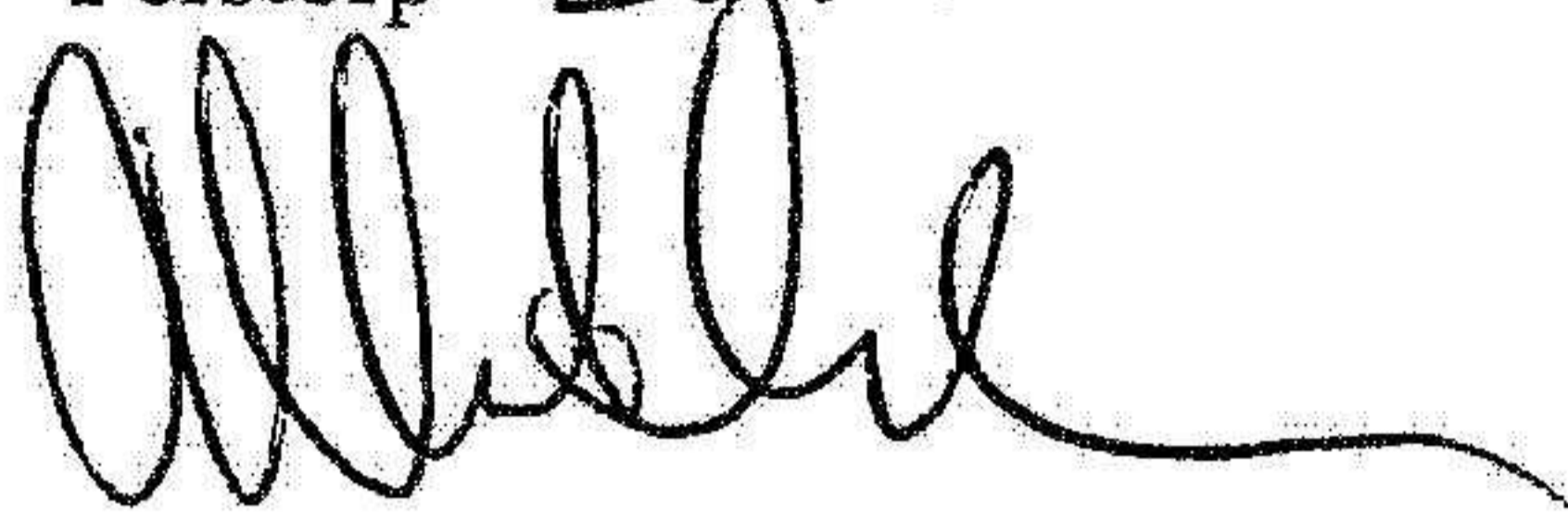
	2022-12-31	2021-12-31
Avskrivningar	84 042	73 368
Erlagd ränta	-173 874	-146 145
Kursvinster	45 878	10 649
Avsättningar	12 943	34 945
Erhållet koncernbidrag	0	100 000
Övriga ej likviditetspåverkande poster	10 408	0
	-20 603	72 817

Not 35 Likvida medel


	2022-12-31	2021-12-31
Likvida medel		
Tillgodohavanden på koncernkonto	1 613 864	2 167 195
	1 613 864	2 167 195

Resultat- och balansräkningen kommer att föreläggas på årsstämma för fastställelse.

Perstorp 2023-06-19



Ulrika Andersson
Ordförande



Mikael Gedin



Michael Cronqvist
Verkställande direktör

Vår revisionsberättelse har lämnats den 22/6 2023

PricewaterhouseCoopers AB



Mats Åkerlund
Auktoriserad revisor
PricewaterhouseCoopers AB

Revisionsberättelse

Till bolagsstämman i Perstorp Specialty Chemicals AB, org.nr 556247-6290

Rapport om årsredovisningen

Uttalanden

Vi har utfört en revision av årsredovisningen för Perstorp Specialty Chemicals AB för år 2022.

Enligt vår uppfattning har årsredovisningen upprättats i enlighet med årsredovisningslagen och ger en i alla väsentliga avseenden rättvisande bild av Perstorp Specialty Chemicals ABs finansiella ställning per den 31 december 2022 och av dess finansiella resultat och kassaflöde för året enligt årsredovisningslagen. Förvaltningsberättelsen är förenlig med årsredovisningens övriga delar.

Vi tillstyrker därför att bolagsstämman fastställer resultaträkningen och balansräkningen för Perstorp Specialty Chemicals AB.

Grund för uttalanden

Vi har utfört revisionen enligt International Standards on Auditing (ISA) och god revisionssed i Sverige. Vårt ansvar enligt dessa standarder beskrivs närmare i avsnittet Revisorns ansvar. Vi är oberoende i förhållande till Perstorp Specialty Chemicals AB enligt god revisorssed i Sverige och har i övrigt fullgjort vårt yrkesetiska ansvar enligt dessa krav.

Vi anser att de revisionsbevis vi har inhämtat är tillräckliga och ändamålsenliga som grund för våra uttalanden.

Styrelsens och verkställande direktörens ansvar

Det är styrelsen och verkställande direktören som har ansvaret för att årsredovisningen upprättas och att den ger en rättvisande bild enligt årsredovisningslagen. Styrelsen och verkställande direktören ansvarar även för den interna kontroll som de bedömer är nödvändig för att upprätta en årsredovisning som inte innehåller några väsentliga felaktigheter, vare sig dessa beror på oegentligheter eller misstag.

Vid upprättandet av årsredovisningen ansvarar styrelsen och verkställande direktören för bedömningen av bolagets förmåga att fortsätta verksamheten. De upplyser, när så är tillämpligt, om förhållanden som kan påverka förmågan att fortsätta verksamheten och att använda antagandet om fortsatt drift. Antagandet om fortsatt drift tillämpas dock inte om styrelsen och verkställande direktören avser att likvidera bolaget, upphöra med verksamheten eller inte har något realistiskt alternativ till att göra något av detta.

Revisorns ansvar


Våra mål är att uppnå en rimlig grad av säkerhet om huruvida årsredovisningen som helhet inte innehåller några väsentliga felaktigheter, vare sig dessa beror på oegentligheter eller misstag, och att lämna en revisionsberättelse som innehåller våra uttalanden. Rimlig säkerhet är en hög grad av säkerhet, men är ingen garanti för att en revision som utförs enligt ISA och god revisionssed i Sverige alltid kommer att upptäcka en väsentlig felaktighet om en sådan finns. Felaktigheter kan uppstå på grund av oegentligheter eller misstag och anses vara väsentliga om de enskilt eller tillsammans rimligen kan förväntas påverka de ekonomiska beslut som användare fattar med grund i årsredovisningen.

En ytterligare beskrivning av vårt ansvar för revisionen av årsredovisningen finns på Revisorsinspektionens webbplats: www.revisorsinspektionen.se/revisornsansvar. Denna beskrivning är en del av revisionsberättelsen.

Rapport om andra krav enligt lagar och andra författningar

Uttalanden

Utöver vår revision av årsredovisningen har vi även utfört en revision av styrelsens och verkställande direktörens förvaltning för Perstorp Specialty Chemicals AB för år 2022 samt av förslaget till dispositioner beträffande bolagets vinst eller förlust.



Vi tillstyrker att bolagsstämman disponerar vinsten enligt förslaget i förvaltningsberättelsen och beviljar styrelsens ledamöter och verkställande direktören ansvarsfrihet för räkenskapsåret.

Grund för uttalanden

Vi har utfört revisionen enligt god revisionssed i Sverige. Vårt ansvar enligt denna beskrivs närmare i avsnittet Revisorns ansvar. Vi är oberoende i förhållande till Perstorp Specialty Chemicals AB enligt god revisorssed i Sverige och har i övrigt fullgjort vårt yrkesetiska ansvar enligt dessa krav.

Vi anser att de revisionsbevis vi har inhämtat är tillräckliga och ändamålsenliga som grund för våra uttalanden.

Styrelsens och verkställande direktörens ansvar

Det är styrelsen som har ansvaret för förslaget till dispositioner beträffande bolagets vinst eller förlust. Vid förslag till utdelning innefattar detta bland annat en bedömning av om utdelningen är försvarlig med hänsyn till de krav som bolagets verksamhetsart, omfattning och risker ställer på storleken av bolagets egna kapital, konsolideringsbehov, likviditet och ställning i övrigt.

Styrelsen ansvarar för bolagets organisation och förvaltningen av bolagets angelägenheter. Detta innefattar bland annat att fortlöpande bedöma bolagets ekonomiska situation, och att tillse att bolagets organisation är utformad så att bokföringen, medelsförvaltningen och bolagets ekonomiska angelägenheter i övrigt kontrolleras på ett betryggande sätt. Den verkställande direktören ska sköta den löpande förvaltningen enligt styrelsens riktlinjer och anvisningar och bland annat vidta de åtgärder som är nödvändiga för att bolagets bokföring ska fullgöras i överensstämmelse med lag och för att medelsförvaltningen ska skötas på ett betryggande sätt.

Revisorns ansvar

Vårt mål beträffande revisionen av förvaltningen, och därmed vårt uttalande om ansvarsfrihet, är att inhämta revisionsbevis för att med en rimlig grad av säkerhet kunna bedöma om någon styrelseledamot eller verkställande direktören i något väsentligt avseende:

- ♦ företagit någon åtgärd eller gjort sig skyldig till någon försummelse som kan föranleda ersättningsskyldighet mot bolaget
- ♦ på något annat sätt handlat i strid med aktiebolagslagen, årsredovisningslagen eller bolagsordningen.

Vårt mål beträffande revisionen av förslaget till dispositioner av bolagets vinst eller förlust, och därmed vårt uttalande om detta, är att med rimlig grad av säkerhet bedöma om förslaget är förenligt med aktiebolagslagen.

Rimlig säkerhet är en hög grad av säkerhet, men ingen garanti för att en revision som utförs enligt god revisionssed i Sverige alltid kommer att upptäcka åtgärder eller försummelser som kan föranleda ersättningsskyldighet mot bolaget, eller att ett förslag till dispositioner av bolagets vinst eller förlust inte är förenligt med aktiebolagslagen.

En ytterligare beskrivning av vårt ansvar för revisionen av förvaltningen finns på Revisorsinspektionens webbplats: www.revisorsinspektionen.se/revisornsansvar. Denna beskrivning är en del av revisionsberättelsen.

Malmö den 22 juni 2023

PricewaterhouseCoopers AB

Mats Åkerlund
Auktoriserad revisor