

Årsredovisning för
DRAIV Bilcenter AB
559013-4283

Räkenskapsåret
2024-01-01 - 2024-12-31


Innehållsförteckning:	Sida
Förvaltningsberättelse	1
Resultaträkning	2
Balansräkning	3-4
Noter	5
Underskrifter	6

Fastställelseintyg


Undertecknad styrelseledamot i DRAIV Bilcenter AB intygar härmed dels att denna kopia av årsredovisningen överensstämmer med originalet, dels att resultat- och balansräkningen fastställts på årsstämma 2025-07-31. Stämman beslutade också att godkänna styrelsens förslag till resultatdisposition.

Kumla den 2025-07-31

Andrej Sharshun



Elena Sharshun



Förvaltningsberättelse

Styrelsen för DRAIV Bilcenter AB, 559013-4283, får härmed avge årsredovisning för räkenskapsåret 2024.

Om inte annat särskilt anges, redovisas alla belopp i hela kronor (SEK).

Verksamheten

Företaget bedriver verksamhet inom bilcenter.

Företaget har sitt säte i Kumla.

Flerårsöversikt

	2024	2023	2022	Belopp i kr 2021
Nettoomsättning	2.630.749	2.298.820	1.632.872	1.515.733
Resultat efter finansiella poster	39.162	42.682	26.659	-89.186
Soliditet, %	3	77	12	9

Förändringar i eget kapital

	Aktie- kapital	Reserv- fond	Fritt eget kapital
Vid årets början	50.000		2.343.043
Aktieägartillskott, erhållna <i>Disposition enl årsstämmobeslut</i>			-2.258.611
Årets resultat			39.163
Vid årets slut	50.000		123.595

Resultatdisposition

	Belopp i kr
Styrelsen föreslår att fritt eget kapital, disponeras enligt följande:	
balanserat resultat	84.432
årets resultat	39.163
Totalt	123.595
disponeras för	
balanseras i ny räkning	2.343.043
Summa	2.343.043

Bolagets resultat och ställning framgår av efterföljande resultat- och balansräkningar med noter.

Resultaträkning

Belopp i kr	Not	2024-01-01- 2024-12-31	2023-01-01- 2023-12-31
Rörelseintäkter, lagerförändring m.m.			
Nettoomsättning		2.630.749	2.298.820
Förändringar av lager av produkter i arbete, färdiga varor och pågående arbete för annans räkning		-285.000	-
Övriga rörelseintäkter		314.097	227.677
Summa rörelseintäkter, lagerförändring m.m.		2.659.846	2.526.497
Rörelsekostnader			
Råvaror och förnödenheter		-1.266.704	-1.250.860
Övriga externa kostnader		-878.861	-769.999
Personalkostnader	2	-413.242	-415.440
Av- och nedskrivningar av materiella och immateriella anläggningstillgångar		-	-23.883
Summa rörelsekostnader		-2.558.807	-2.460.182
Rörelseresultat		101.039	66.315
Finansiella poster			
Räntekostnader och liknande resultatposter		-61.877	-23.633
Summa finansiella poster		-61.877	-23.633
Resultat efter finansiella poster		39.162	42.682
Bokslutsdispositioner			
Resultat före skatt		39.162	42.682
Skatter			
Årets resultat		39.162	42.682

Balansräkning

<i>Belopp i kr</i>	<i>Not</i>	<i>2024-12-31</i>	<i>2023-12-31</i>
TILLGÅNGAR			
Anläggningstillgångar			
<i>Immateriella anläggningstillgångar</i>			
Goodwill		78.897	78.897
Summa immateriella anläggningstillgångar		78.897	78.897
<i>Materiella anläggningstillgångar</i>			
Maskiner och andra tekniska anläggningar		1.605.727	2.005.727
Inventarier, verktyg och installationer		610.681	546.646
Summa materiella anläggningstillgångar		2.216.408	2.552.373
Summa anläggningstillgångar		2.295.305	2.631.270
Omsättningstillgångar			
<i>Varulager m.m.</i>			
Råvaror och förnödenheter		3.801.162	424.127
Förskott till leverantörer		-	3.825
Summa varulager		3.801.162	427.952
<i>Kortfristiga fordringar</i>			
Övriga fordringar		6.152	42.395
Summa kortfristiga fordringar		6.152	42.395
<i>Kassa och bank</i>			
Kassa och bank		18.881	27.003
Summa kassa och bank		18.881	27.003
Summa omsättningstillgångar		3.826.195	497.350
SUMMA TILLGÅNGAR		6.121.500	3.128.620

Balansräkning

<i>Belopp i kr</i>	<i>Not</i>	<i>2024-12-31</i>	<i>2023-12-31</i>
EGET KAPITAL OCH SKULDER			
<i>Eget kapital</i>			
<i>Bundet eget kapital</i>			
Aktiekapital		50.000	50.000
Summa bundet eget kapital		50.000	50.000
<i>Fritt eget kapital</i>			
Balanserat resultat		84.432	2.300.361
Årets resultat		39.162	42.682
Summa fritt eget kapital		123.594	2.343.043
Summa eget kapital		173.594	2.393.043
<i>Långfristiga skulder</i>			
Övriga skulder till kreditinstitut		183.574	356.323
Övriga skulder		5.746.139	-
Summa långfristiga skulder		5.929.713	356.323
<i>Kortfristiga skulder</i>			
Övriga skulder		18.193	379.253
Upplupna kostnader och förutbetalda intäkter		-	1
Summa kortfristiga skulder		18.193	379.254
SUMMA EGET KAPITAL OCH SKULDER		6.121.500	3.128.620

2025100200531

Noter

Belopp i kr om inget annat anges.

Not 1 Redovisningsprinciper

Årsredovisningen har upprättats i enlighet med Årsredovisningslagen och Bokföringsnämndens allmänna råd BFNAR 2016:10 Årsredovisning i mindre företag.

Avskrivningsprinciper för anläggningstillgångar

Avskrivningar enligt plan baseras på ursprungliga anskaffningsvärden och beräknad nyttjandeperiod. Följande avskrivningstider tillämpas:

<i>Anläggningstillgångar</i>	<i>År</i>
Immateriella anläggningstillgångar:	5
Materiella anläggningstillgångar:	5
-Maskiner och andra tekniska anläggningar	5
-Inventarier, verktyg och installationer	5

Not 2 Personal

Personal

	2024-01-01- 2024-12-31	2023-01-01- 2023-12-31
Medelantalet anställda		2
Summa		2


Underskrifter

Kumla den 2025.07.31

Andrei Sharshun



Elena Sharshun



Kommentar:

Bolagets resultat- och balansräkning blir föremål för fastställelse på ordinarie årsstämma

2025100200532