

Årsredovisning

Rakan Östersund AB

556645-6603

Styrelsen och verkställande direktören för Rakan Östersund AB får härmed lämna sin redogörelse för bolagets utveckling under räkenskapsåret 2024-01-01 - 2024-12-31.


Om inte annat särskilt anges, redovisas alla belopp i hela kronor (sek).

INNEHÅLLSFÖRTECKNING	SIDA
- Förvaltningsberättelse	2 - 3
- Resultaträkning	4
- Balansräkning	5 - 6
- Noter	7 - 8
- Underskrifter	8

FASTSTÄLLELSEINTYG

Undertecknad styrelseledamot i Rakan Östersund AB intygar, dels att denna kopia av årsredovisningen stämmer överens med originalet, dels att resultaträkningen och balansräkningen har fastställts på årsstämma 2025-06-30. Årsstämman beslutade att godkänna styrelsens förslag till hur vinsten ska fördelas.

Stockholm, den 2025-06-30


Hans Hemmingsson, Verkställande direktör

FÖRVALTNINGSBERÄTTELSE

VERKSAMHETEN

Verksamhet

Företaget bedriver verksamhet inom finansiell och strategisk konsulting.

Företaget har sitt säte i Östersund.

Risker och riskhantering

Verksamheten i bolaget påverkas av en rad olika faktorer varav vissa ligger inom företagets kontroll medan andra ligger utanför.

För ett konsultföretag påverkas verksamheten av verksamhetsrelaterade risker såsom, rekrytering, konkurrens och prispress, våra större kunders utveckling och projektrisker. Marknadsrelaterade risker inkluderar konjunkturrisker.

Ägarförhållanden

Bolaget ägs till 100% av Hans Hemmingsson.

FLERÅRSÖVERSIKT

Beloppen i flerårsöversikten är angivna i tusental kronor om inte annat anges.

	2401-2412	2301-2312	2201-2212	2101-2112
Nettoomsättning	140	0	70	287
Resultat efter finansiella poster	-548	1 056	-182	51
Balansomslutning	17 809	19 353	16 132	12 063
Soliditet %	95	96	9	30

FÖRÄNDRINGAR I EGET KAPITAL

	Aktiekapital	Fond för verkligt värde	Balanserat resultat	Årets resultat	Totalt
Belopp vid årets ingång	100 000	4 000 000	13 407 163	1 056 071	18 563 234
<i>Resultatdisposition enligt bolagsstämman:</i>					
Utdelning			-1 030 000		-1 030 000
Balanseras i ny räkning			1 056 071	-1 056 071	0
Årets resultat				-547 670	-547 670
Belopp vid årets utgång	100 000	4 000 000	13 433 234	-547 670	16 985 564

RESULTATDISPOSITION

Medel att disponera:

Fond för verkligt värde	4 000 000
Balanserat resultat	13 433 234
Årets resultat	-547 670
<i>Summa</i>	<i>16 885 564</i>

Förslag till disposition:

Utdelning	470 000
Balanseras i ny räkning	16 415 564
<i>Summa</i>	<i>16 885 564</i>

Med hänvisning till ovanstående och vad som i övrigt kommit till styrelsens kännedom är det styrelsens bedömning att utdelningen är försvarbar (enligt ABL 17 kap 3 §) med tanke på de krav som verksamhetens art och omfattning samt risker ställer på storleken av bolagets egna kapital, konsolideringsbehov, likviditet och ställning i övrigt.

Bolagets resultat och ställning framgår av efterföljande resultat- och balansräkning med noter.



ank=20250707;2025070931115

RESULTATRÄKNING

1

	2024-01-01 2024-12-31	2023-01-01 2023-12-31
Rörelseintäkter, lagerförändring m.m.		
Nettoomsättning	140 000	—
Summa rörelseintäkter, lagerförändringar m.m.	140 000	—
Rörelsekostnader		
Övriga externa kostnader	-259 387	-969 639
Summa rörelsekostnader	-259 387	-969 639
Rörelseresultat	-119 387	-969 639
Finansiella poster		
Resultat från övriga finansiella anläggningstillgångar	-66 211	2 468 931
Övriga ränteintäkter och liknande resultatposter	70 210	209 336
Nedskrivning av finansiella anläggningstillgångar och kortfristiga placeringar	-432 282	-652 557
Summa finansiella poster	-428 283	2 025 710
Resultat efter finansiella poster	-547 670	1 056 071
Resultat före skatt	-547 670	1 056 071
Arets resultat	-547 670	1 056 071

UA

ank=20250707_2025070931116

BALANSRÄKNING

1

2024-12-31

2023-12-31

TILLGÅNGAR

Anläggningstillgångar

Finansiella anläggningstillgångar

Andra långfristiga värdepappersinnehav	798 865	1 077 559
Andra långfristiga fordringar	15 263 195	16 263 195
Summa finansiella anläggningstillgångar	16 062 060	17 340 754

Summa anläggningstillgångar	16 062 060	17 340 754
-----------------------------	------------	------------

Omsättningstillgångar

Kortfristiga fordringar

Kundfordringar	175 000	—
Övriga fordringar	1 153 552	1 187 350
Förutbetalda kostnader och upplupna intäkter	61 563	11 563
Summa kortfristiga fordringar	1 390 115	1 198 913

Kortfristiga placeringar

Övriga kortfristiga placeringar	96 000	96 000
Summa kortfristiga placeringar	96 000	96 000

Kassa och bank

Kassa och bank	260 575	717 645
Summa kassa och bank	260 575	717 645

Summa omsättningstillgångar	1 746 690	2 012 558
-----------------------------	-----------	-----------

SUMMA TILLGÅNGAR	17 808 750	19 353 312
-------------------------	-------------------	-------------------

ank=20250707;2025070931117

2024-12-31

2023-12-31

EGET KAPITAL OCH SKULDER

Eget kapital

Bundet eget kapital

Aktiekapital

100 000

100 000

Summa bundet eget kapital

100 000

100 000

Fritt eget kapital

Fond för verkligt värde

4 000 000

4 000 000

Balanserat resultat

13 433 233

13 407 162

Årets resultat

-547 670

1 056 071

Summa fritt eget kapital

16 885 563

18 463 233

Summa eget kapital

16 985 563

18 563 233

Avsättningar

2

Övriga avsättningar

790 845

775 079

Summa avsättningar

790 845

775 079

Kortfristiga skulder

Leverantörsskulder

1 250

-

Övriga skulder

8 925

-

Upplupna kostnader och förutbetalda intäkter

22 167

15 000

Summa kortfristiga skulder

32 342

15 000

SUMMA EGET KAPITAL OCH SKULDER

17 808 750

19 353 312

EH

ank=20250707;2025070931118

NOTER

Not 1 ALLMÄNNA UPPLYSNINGAR

Redovisnings- och värderingsprinciper

Valt regelverk

Årsredovisningen har upprättats enligt årsredovisningslagen och BFNAR 2012:1, Årsredovisning och koncernredovisning (K3).

Bolagets tillgångar och skulder upptages till anskaffningsvärdet respektive nominellt värde om ej annat framgår.

Fordringar upptages till det belopp varmed de beräknas inflyta.

Bolagets intäkter redovisas till det verkliga värdet av vad som erhållits eller kommer att erhållas. Företaget redovisar därför inkomsten till nominellt värde (fakturabelopp) om ersättningen erhålls i likvida medel direkt vid leverans. Avdrag görs för lämnade rabatter.

Aktuell skatt är inkomstskatt för innevarande räkenskapsår som avser årets skattepliktiga resultat och den del av tidigare räkenskapsårs inkomstskatt som ännu inte har redovisats.

Aktuell skatt värderas till det sannolika beloppet enligt de skattesatser och skatteregler som gäller på balansdagen.

För poster som redovisas i resultaträkningen redovisas därmed sammanhängande skatt i resultaträkningen. För poster som redovisas direkt mot eget kapital redovisas även skatten direkt mot eget kapital.

Eget kapital delas in i bundet och fritt kapital, i enlighet med Årsredovisningslagens indelning.

Bolaget anser inte att det finns några gjorda uppskattningar och bedömningar som väsentligt kommer påverka bolagets framtida resultat och ställning.

Nyckeltalsdefinitioner

Nedan definieras nyckeltalen i förvaltningsberättelsens flerårsöversikt.

Nettoomsättning = Rörelsens huvudintäkter, fakturerade kostnader, sidointäkter samt intäktskorrigeringar.

Resultat efter finansiella poster = Utgör den andra resultatnivån efter rörelseresultatet och den tar hänsyn till resultatet från finansiella poster.

Balansomslutning = Summan av tillgångssidan i företagens balansräkning.

Soliditet = Justerat eget kapital / Totalt kapital

Kommentar: Justerat eget kapital beräknas som eget kapital plus 79,4 % av obeskattade reserver.


ank=20250707;2025070931119

Not 2	Avsättningar	2024-12-31	2023-12-31
-------	--------------	------------	------------

Redovisat värde vid årets ingång	775 079	0
Garantiåtagande	15 766	775 079
Redovisat värde vid årets utgång	790 845	775 079

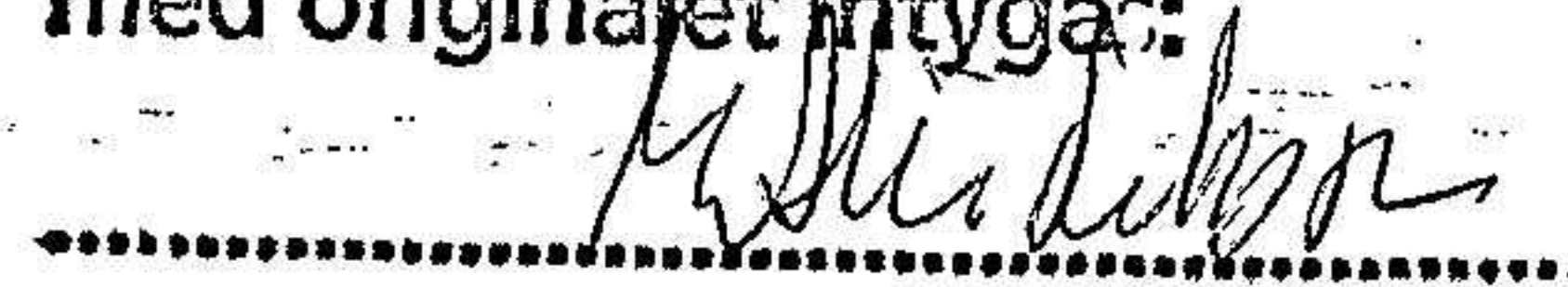
UNDERSKRIFTER

Stockholm den 2025-06-30



Hans Hemmingsson
Verkställande direktör

Fotokopians överensstämmelse
med originalet intygas:



.....

ank=20250707;2025070931120