

2022072732787

●●●●
Syncro
Group

SYNCRO GROUP AB (PUBL)

556658-5054

ÅRSREDOVISNING OCH KONCERNREDOVISNING

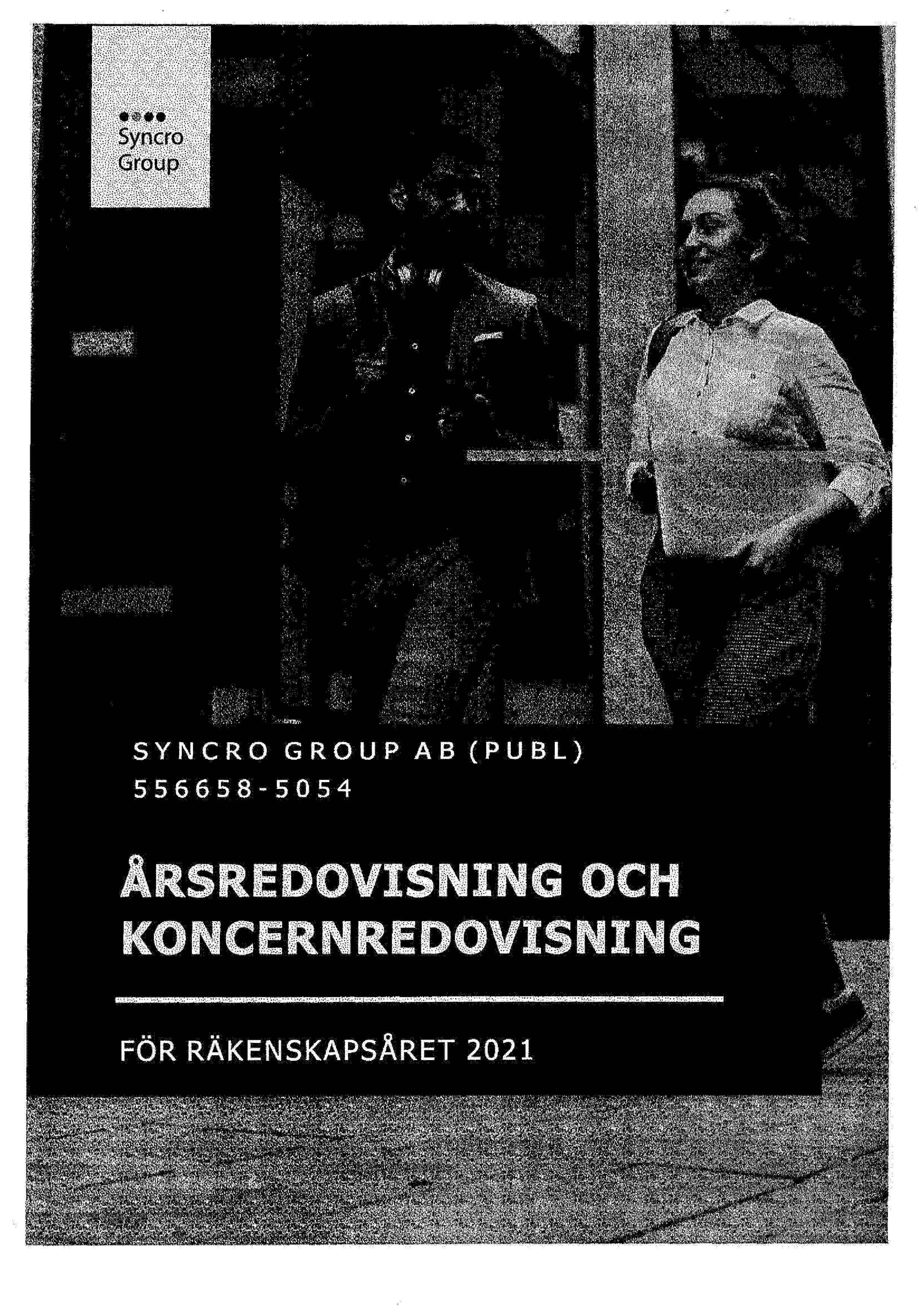
FÖR RÄKENSKÅPÅRET 2021

Undertecknad verkställande direktör i Syncro Group AB (publ) intygar härmed att resultaträkningen och balansräkningen i årsredovisningen för moderbolaget samt koncernresultaträkningen och koncernbalansräkningen har fastställts på årsstämma den 20 juni 2022. Årsstämman beslutade att godkänna styrelsens förslag till resultatdisposition. Jag intygar också att innehållet i årsredovisningen och revisionsberättelsen stämmer överens med originalen.

Stockholm, 2022-06-20



Magnus Winterman




●●●●
Syncro
Group

SYNCRO GROUP AB (PUBL)
556658-5054

ÅRSREDOVISNING OCH KONCERNREDOVISNING

FÖR RÄKENSKAPSÅRET 2021



INNEHÅLL


| | |
|--|----|
| VD har ordet | 3 |
| Styrelse och ledande befattningshavare | 5 |
| Övriga information | 6 |
| Förvaltningsberättelse | 7 |
| Flerårsöversikt och förslag till resultatdisposition | 10 |
| Koncernens resultaträkning | 11 |
| Koncernens balansräkning | 12 |
| Koncernens rapport över förändringar i eget kapital | 14 |
| Koncernens kassaflödesanalys | 15 |
| Moderbolagets resultaträkning | 16 |
| Moderbolagets balansräkning | 17 |
| Moderbolagets rapport över förändringar i eget kapital | 19 |
| Moderbolagets kassaflödesanalys | 20 |
| Noter: gemensamma för koncern och moderbolag | 21 |

VD har ordet

Året 2021 var ett händelserikt år där Syncro Group AB lade grunden för fortsatt tillväxt med siktet på lönsamhet.

Vi genomförde tre nya och lyckade förvärv av bolag i framkant inom sina nischer som utgörs av framtidsinriktade tillväxtbranscher.

Vi uppnådde dessutom målet om att nå en total omsättning på 100 Mkr!



2021 utmärktes av mycket stark organisk tillväxt i befintlig verksamhet i tillägg till de tre förvärv som adderar till gruppens storlek och fortsatta tillväxtpotential. Antalet förvärv och upptagen finansieringsstruktur har krävt stora resurser men har lagt grunden till att vi nu kunnat gå in i ett nytt år med en stark totalaffär, tydlig strategi och siktet inställt på att nå våra högt uppsatta mål.

Nettoomsättningen landade på 91 Mkr – en ökning mot föregående år med +126 procent totalt varav +88 procent utgjordes av organisk tillväxt.

Vi genomförde under året tre förvärv:

- Collabs (Influencer Marketing - SaaS plattform)
- Happyr (Online Recruiting - SaaS plattform)
- WeAreCube (Influencer Marketing - byråverksamhet)

Befintligt bolag inom Syncro Group innan förvärv av de nya bolagen är Gigger AB med verksamhet inom Gig Economy – SaaS plattform.

I det fall Syncro Group hade ägt samtliga förvärvade bolag tillsammans med Gigger AB vid ingången av året hade nettoomsättningen landat på 177 Mkr.

Syncro Groups förvärvsstrategi

Syncro Group har en uttalad förvärvsstrategi med fokus på bolag med smarta och högteknologiska SaaS-plattformar och som ligger i framkant inom de framtidsinriktade tillväxtbranscher de verkar inom. Vi har under året genomfört tre strategiska förvärv bestående av företagen Collabs AB, Happyr AB och WeAreCube AB som alla ligger i framkant inom de tillväxtbranscher de är verksamma inom och som under Syncro Group har delats in i olika divisioner. I strategin ingår att de förvärvade företagen dels ska tillföra Syncro Group avancerad teknologi både i form av egenutvecklade SaaS-plattformar, dels ett tjänsteutbud som kan integreras i dessa. I tillägg är det uttalade målet att varje företag ska korsbefrukta varandras affärsmodeller och där synergier mellan företagen på ett naturligt sätt ska generera merförsäljning på befintlig kundbas samt genom gemensamma affärserbjudanden locka nya kunder att ansluta.

Under året har vi uppvisat resultat på att de synergier som uppstod genom ett intensivt och målmedvetet affärsutvecklings- och IT-utvecklingsarbete under andra halvåret 2021 ligger i linje med vår plan. Det är många dörrar som har öppnats upp utöver det som legat i planen gällande korsbefrukning mellan bolagen. I samband med arbetet att identifiera nya affärsmöjligheter skapas även förutsättningar för att se på nya förvärvskandidater som antingen kan passa direkt in som komponent i det ekosystem vi skapar, eller förvärvskandidater utanför de divisioner vi hittills har investerat inom. Det bevisar att strategin att förvärva bolag som kan komplettera varandras affär är absolut rätt och redan med de med befintliga bolagen i gruppen är potentialen väldigt stor. Att då addera nya bolag i andra tillväxtbranscher, närliggande eller med helt annan verksamhet, kommer att få ännu större effekt och ökar då värderingen på Syncro Group.

Just när det gäller hur värdera ett bolag som Syncro Group för dess rätta parametrar kan det i vissa fall skapa osäkerhet. Det viktiga är att förstå Syncro Groups strategi. Det är inte så många andra bolag som har liknande inriktning där strategin är att förvärva SaaS-bolag inom tillväxtmarknader och utveckla synergier mellan bolagen i gruppen. Det finns då inte ett naturligt och självklart underlag att jämföra Syncro Group mot andra marknadsnoterade bolag och på så sätt använda ett annat bolag med samma eller närbesläktad verksamhet som benchmark. Däremot går det som investerare att på ett enklare sätt förstå att en korrekt värdering kommer genom att jämföra de innehav som Syncro Group äger mot andra bolag med samma inriktningar var och ett för sig.

Genom att tänka så och ställa varje innehav inom Syncro Group mot liknande bolag i marknaden blir det, förenklat förklarat, mer av en matematisk räkneuppgift hur värdera Syncro Group. Man uppskattar då ett värde per varje innehav i Syncro Group och adderar ihop dessa. Summan blir en fundamental grundvärdering. Det som stärker värderingen för Syncro Group utöver detta tillvägagångssätt är att ta hänsyn till den affärsmässiga korsbefruktning alla synergier mellan bolagen i gruppen tillför. I tillägg är det så att ju fler bolag Syncro Group äger, ju mer riskspridning blir det, risken minskar i den totala investeringen och därmed ökar även värderingen på Syncro Group.

Claes Persson

Syncro Groups grundare och tidigare tillförordnade VD Claes Persson har den 24 april 2022 avlidit efter en kort tidssjukdom. Claes som ligger bakom den strategi Syncro Group bygger vidare på lämnar ett stort tomrum bakom sig och vi alla inom bolaget känner stor sorg. Claes var en mycket karismatisk och energisk person med ett stort engagemang för att Syncro Group skulle lyckas både för sina medarbetare och aktieägare. Claes är saknad och jag och mina kollegor kommer att fortsätta jobba med samma engagemang för att fortsätta utveckla Syncro Group. Claes var stundtals briljant i sitt tänk inom bolagsbyggande och grunden vi står på borgar för att vi ska fortsätta lyckas slå våra mål och satsa mot lönsamhet.

Utlandsetablering

Syncro Group annonserade sin lansering för Gigger UK i november för den brittiska marknaden och etablerade i samband med det kontor i London. För att bistå etablering i Storbritannien anlätades Eleanor Tucker. Eleanor Tucker är utöver engagemanget för Gigger UK styrelsemedlem för Sharing Economy UK, samt ordförande i Advisory Board för Sharing Economy Global Summit och har varit rådgivare för ett flertal gig-ekonomibolag internationellt.

Claes Persson var med i uppbyggnadsfasen inför och i samband med etablering av Gigger UK i Storbritannien. På grund av sjukdom uteblev hans bidrag att fortsätta sin del i satsningen i Storbritannien i slutet av 2021. Ledningen i Syncro Group har sedan dess, och i synnerhet i samband med Claes bortgång, sett på hur den fortsatta satsningen ska genomföras i Storbritannien. Ingenting i grunden har förändrats vid skrivandet av denna årsredovisning gällande ansatsen för en etablering. Ledningen för Syncro Group har dock initierat en översyn av den strategiska planen för geografiska expansionsetableringar, såsom i Storbritannien, och bemanningsstruktur för sådan expansion för att på bästa sätt skapa aktieägarvärde på både kort och lång sikt.

År 2021 har lagt grunden till satsningen mot lönsamhet

Genom en väl utarbetad förvävsstrategi med mål att uppnå affärsmässiga synergier genom korsbefruktning, och med omsättningsökning som resultat vid varje kvartal och en sund kassalikviditet, står Syncro Group väl rustat för att ta nästa steg i bolagets utveckling.

Alla medarbetare både i Sverige och i Danmark visar på stort engagemang och delar min syn på att vi ska utveckla Syncro Group till ett omtalat företag som är den lysande stjärnan på himlen dit alla vill söka sig för att få ett inspirerande jobb med stora utvecklingsmöjligheter, både i Sverige och internationellt. Likaså delar de min syn på att vi inte bara vill göra varandra stolta varje dag, utan detsamma gäller för dem att vi har som ambition och mål varje dag att våra befintliga och tillkommande aktieägare ska få dela våra framgångar.

Vi vet att Syncro Group är ett företag med framtiden för sig och tillsammans med våra fina och engagerade medarbetare, samt med er värdefulla och supportande aktieägare ser jag fram emot att ta detta bolag till nästa nivå på stegen mot framgång.

Magnus Winterman

Magnus Winterman

VD och koncernchef, Syncro Group AB (publ)

Styrelse och ledande befattningshavare

Styrelsen

2022091906972



ANDERS BRUZELIUS, STYRELSEORDFÖRANDE

Anders Bruzelius (född 1968) är sedan 2020 styrelseordförande i Syncro Group AB. Bruzelius (civ.ek.) har tidigare bl.a. varit global aktieanalytiker på Swedbank LCI. Bruzelius är oberoende i förhållande till Bolaget, ledningen och till större aktieägare.



JOAKIM DAHL, STYRELSELEDAMOT

Joakim Dahl (född 1970) är sedan 2020 styrelseledamot i Syncro Group AB. Dahl har mångårig erfarenhet från noterade bolag och är idag bl.a. affärsutvecklare åt Provobis Holdings AB. Dahl är oberoende i förhållande till Bolaget, ledningen och till större aktieägare.




EBBE DAMM, STYRELSELEDAMOT

Ebbe Damm (född 1969) är sedan 2021 styrelseledamot i Syncro Group AB. Damm har mångårig entreprenöriell erfarenhet och är grundare till bl.a. Collabs AB som förvärvades av Syncro Group under 2021. Damm är oberoende i förhållande till Bolaget och ledningen. Damm är en av Bolagets större aktieägare.



KARIN WALLSTRÖM NORDÉN, STYRELSELEDAMOT

Karin Wallström Nordén (född 1978) är sedan 2020 styrelseledamot i Syncro Group AB. Wallström Nordén (civ.ek. och journalist) har stor erfarenhet från finansiell rapportering och investerarkommunikation i noterade bolag såsom Gunnebo AB noterat på Nasdaq Stockholm mid-cap. Wallström Nordén är oberoende i förhållande till Bolaget, ledningen och till större aktieägare.



PATRIK WESTERLUND, STYRELSELEDAMOT

Patrik Westerlund (född 1969) är sedan 2020 styrelseledamot i Syncro Group AB. Westerlund (jur. kand och fil. kand i psykologi) är advokat hos Cross Advokater. Westerlund är oberoende i förhållande till Bolaget, ledningen och till större aktieägare.

Koncernledning

Magnus Winterman (född 1963), VD och koncernchef Syncro Group AB sedan januari 2022.

Henrik Sundewall (född 1969), vice VD och CFO Syncro Group AB sedan januari 2022.

Fredrik Gnosselius (född 1973), COO Syncro Group AB sedan oktober 2021.

Pernille C Lotus (född 1982), VD WeAreCube Denmark, del av koncernledningen sedan maj 2022.

Mer information om koncernledning, ledande befattningshavare, dotterbolagschefer och övriga nyckelpersoner återfinns på Bolagets hemsida (www.syncro.group).

Övrig information

Syncro Group AB:s (publ) aktie och större aktieägare per den 31 december 2021

| Aktieägare | Andelen, % | Andelen, % | Antal aktier (Serie A) | Antal aktier (Serie B) | Totalt antal aktier |
|---|--------------|--------------|------------------------|------------------------|---------------------|
| OSIX SVERIGE AB | 6,46 | 6,59 | 0 | 16 190 604 | 16 190 604 |
| FORMUE NORD FOKUSA/S | 6,00 | 6,11 | 0 | 15 022 340 | 15 022 340 |
| AKSONIUM OY / MARKKU MÄKINEN | 4,68 | 4,76 | 0 | 11 710 816 | 11 710 816 |
| THINKBERRY AB | 4,30 | 4,38 | 0 | 10 764 562 | 10 764 562 |
| FAM. DAMM AB | 3,60 | 3,67 | 0 | 9 012 716 | 9 012 716 |
| FELIX GRANANDER | 2,92 | 2,97 | 0 | 7 309 159 | 7 309 159 |
| IASWW HOLDING AB | 2,91 | 2,97 | 0 | 7 291 557 | 7 291 557 |
| BNY MELLON SA/NV | 2,80 | 2,85 | 0 | 7 004 846 | 7 004 846 |
| LINDBLOM VENTURES AB | 2,67 | 2,72 | 0 | 6 684 763 | 6 684 763 |
| OLLE STENFORS | 2,04 | 2,07 | 0 | 5 100 000 | 5 100 000 |
| DELSUMMA, 10 STÖRSTA AKTIEÄGARNA | 38,38 | 39,09 | 0 | 96 091 363 | 96 091 363 |
| ÖVRIGA AKTIEÄGARE | 61,62 | 60,91 | 510 000 | 149 259 059 | 149 769 059 |
| TOTALT | 100 | 100 | 510 000 | 245 350 422 | 245 860 422 |

Förvaltare/banker är inte inkluderade i ovan sammanställning.

Källa: Euroclear. Informationen sammanställd av Bolaget.

Bolaget hade per 2021-12-31 totalt 245 860 422 aktier fördelat på 510 000 aktier av serie A jämte 245 350 422 aktier av serie B.

Kvotvärdet per aktie är 0,10 kronor.

Finansiell kalender

| | |
|--|------------|
| Årsstämma 2022: | 2022-06-20 |
| Halvårsrapport (apr-jun / jan-jun), 2022: | 2022-08-30 |
| Delårsrapport 3 (jul-sep / jan-sep), 2022: | 2022-11-30 |
| Bokslutskommuniké (okt-dec / jan-dec), 2022: | 2023-02-28 |

Styrelsen och verkställande direktören för Syncro Group AB (publ) avger följande årsredovisning och koncernredovisning för räkenskapsåret 2021.

Årsredovisningen och koncernredovisningen är upprättad i svenska kronor, SEK. Om inte annat särskilt anges, redovisas alla belopp i tusentals kronor (tkr). Uppgifter inom parentes avser föregående år.

Förvaltningsberättelse

Information om verksamheten

Syncro Group AB (publ) ("Bolaget") har organisationsnummer 556658-5054 och har sitt säte i Stockholm. Bolaget är moderbolag i koncernen som anges i denna årsredovisning. Bolagets aktier av serie B handlas på Spotlight Stock Market under symbolen SYNC B och innehar ISIN-kod SE0014956306.

Om Syncro Group

Syncro Group AB (publ) är ett marknadsnoterat bolag med strategi att äga, förvalta och förädla SaaS-bolag inom den nya marknadsekonomin. I portföljen återfinns bolag med SaaS-plattformar utvecklade med marknadens modernaste teknologier som var och ett är självförsörjande och som korsbefruktar de övriga bolagen i portföljen. Målsättningen är att i ett tidigt skede identifiera och förvärva SaaS-bolag som har en överlägsen affärsstrategi och en digital plattform som kan bli ledande inom sitt affärsområde. Varje bolag ska medverka till att öppna upp möjliga synergier mellan övriga bolag i gruppen.

Väsentliga händelser under räkenskapsåret

Väsentliga händelser anges nedan i kortfattad punktform. Ytterligare detaljerad information återfinns i de pressmeddelanden som offentliggjort informationen, vilka finns på bolagets hemsida (www.syncro.group), via Spotlight Stock Markets hemsida (www.spotlightstockmarket.com) samt via nyhetstjänsten Cision (www.cision.se).

- Under januari genomför Bolaget en företrädesemission om totalt cirka 12,4 mkr, vilken övertecknas kraftigt. Företrädesemissionen sker via s.k. units vilka även innehöll vederlagsfria teckningsoptioner av serie TO1 B, med nyttjandeperiod under perioden 1-14 juni 2021.
- Under januari och februari tecknar Bolaget flera samarbetsavtal, såsom med influencer-marketingbyrån Collabs AB, gymkedjan HITIO och internationella rekryterings- och bemanningsföretaget Nigel Frank International.
- Under februari tillträder Claes Persson, representant för Bolagets största aktieägare och tidigare affärsutvecklingsansvarig i Bolaget, rollen som VD för Bolaget. Claes Persson ersätter Håkan Fritz som av personliga skäl valt att lämna rollen som VD för Bolaget.
- Under mars lägger Bolaget bud på samtliga aktier i influencer-marketingbyrån Collabs AB, vilket accepteras till 100 procent. Köpeskillingen om cirka 57,5 mkr betalas med nyemitterade aktier i Bolaget. Collabs ingår i koncernrapporteringen från och med april 2021.
- Under mars och april värvar Bolaget flera nya nyckelpersoner, såsom Eleanor Tucker som UK Brand Director inför en förväntad lansering av Gigger i UK, Fredrik Gnospelius som koncerncontroller samt Fredrik Grufvisare som VD för det nyligen förvärvade dotterbolaget Collabs.
- Under april röstas Bolaget fram som en av tre finalister till utmärkelsen Årets Gig-företag, en utmärkelse som Bolaget vann och tilldelades under maj.
- Under maj tecknar Bolaget flera samarbets- och kundavtal, såsom med 4 Retail Sweden ("iPool"), Kunskapscompaniet samt med högt rankade matchningsföretaget A till Ö Jobb & Rekrytering.
- Under maj publicerar Dagens Industri en artikel med påstådda krav på Bolaget. De påstådda kraven återkallades under juli månad då de saknade grund. Någon ursäktande kommentar från Dagens Industri har aldrig publicerats.
- Under maj omväljs samtliga styrelseledamöter med tillägg av ett nyval av Ebbe Damm på årsstämman.
- Under juni månad var nyttjandeperioden för Bolagets teckningsoption av serie TO1 B, vilket resulterade i en teckningsgrad om cirka 98 procent och tillförde Bolaget cirka 12,2 mkr.
- Under juni ingår Bolaget avsiktsförklaring om förvärv av samtliga aktier i digitala jobbmatchningsföretaget Happy AB.
- Under juni ingår Bolaget samarbetsavtal med Positivumgruppen.

- Under augusti upptar Bolaget lån om 15 mkr i syfte att stödja en offensiv förvävsstrategi, varefter förvärvet av digitala jobbmatchningsföretaget Happyr genomförs.
- Under augusti slutför Bolaget förvärvet av digitala jobbmatchningsföretaget Happyr AB.
- Under september ingår Bolaget intentionsavtal om förvärv av samtliga aktier i influencer marketing-företaget WeAreCube AB.
- Under september genomför Bolaget en riktad emission om cirka 27,6 mkr, upptar lån om 25 mkr samt emitterar två serier av vederlagsfria teckningsoptioner, serie TO2 B och serie TO3 B. Teckningsoptionerna ges ut till samtliga aktieägare såväl som till investerare i den riktade emissionen och till långivaren.
- Under oktober utses Tobias Nyholm, som anslutit till Bolaget via Happyr, till CTO för Bolaget.
- Under oktober ingår nyförvärvade dotterbolaget Happyr strategiskt återförsäljaravtal med Workbuster och Bolaget erlägger tilläggsköpeskillning om 5 mkr i förvärvet av Happyr relaterat till uppnådda villkor.
- Under oktober rekryteras Babak Ashti av Bolaget som strategisk Business Developer.
- Under oktober ingår dotterbolaget Gigger samarbetsavtal med tjänsteförmedlingsföretaget Dorunner.
- Under november inleder dotterbolaget Gigger sin internationalisering genom "soft launch" i UK.
- Under november ingår Bolaget avsiktsförklaring om joint venture tillsammans med Emerging Classified Ventures.
- Under november ingår Bolaget förvärvsavtal avseende samtliga aktier i influencer marketingföretaget WeAreCube, vilka ingår i koncernrapporteringen från och med december 2021.
- Under november håller Bolaget extra bolagsstämma som beslutar enligt förslaget om att ändra företagsnamnet från Gigger Group AB (publ) till Syncro Group AB (publ).
- Under december meddelar Bolaget fastställande av ledamöter till valberedning inför årsstämman 2022. Ledamöterna i valberedningen fastställs att vara Claes Persson som representerar störste aktieägaren Osix Sverige AB, Tobias Nyholm som representerar näst störste aktieägaren Thinkberry AB samt Anders Bruzelius, styrelseordförande i Syncro Group.
- Under december ingår nyförvärvade dotterbolaget WeAreCube partneravtal med Streamify.
- Under december beslutar styrelsen i Bolaget att utse Magnus Winterman som ny VD från och med den 1 januari 2022, varvid Claes Persson som varit t.f. VD under större delen av 2021 ska fokusera ytterligare på internationell expansion och etablering för Bolaget.

Väsentliga händelser efter räkenskapsårets slut

- Under januari utses Henrik Sundewall till vice VD och CFO för Syncro Group.
- Under mars ingår Syncro Groups Influencer Marketing Division omfattande avtal med Storytel Sverige.
- Under mars erlägger Bolaget slutlig tilläggsköpeskillning i förvärvet av Happyr relaterat till uppnådda villkor.
- Under första hälften av mars fastställs teckningskursen för Bolagets teckningsoption av serie TO2 B till 0,55 kr per aktie, varefter nyttjandeperioden för nämnd teckningsoption löper under andra halvan av mars.
- Under april fastställs utfallet avseende nyttjandegraden avseende teckningsoption av serie TO2 B till cirka 84,6 mkr, vilket tillför Bolaget cirka 9,7 mkr. I samband med detta genomför Bolaget en riktad emission inom ramen för outnyttjat emissionsutrymme vilket tillför Bolaget ytterligare cirka 1,8 mkr.
- Under april offentliggör Bolaget ett flaggningsmeddelande om att Aksonium OY med ägaren Markku Mäkinen passerat flaggningsgränsen 5 procent genom ökning och därefter äger cirka 5,14 procent av kapitalet respektive cirka 5,05 procent av rösterna i bolaget.
- Under april tvingas Bolaget meddela att Syncro Groups tidigare VD och storägare, Claes Persson, avlidit efter en kort tids sjukdom.
- Under maj utökas koncernens ledningsgrupp med Pernille C Lotus, VD för WeAreCube i Danmark. Ledningsgruppen består därefter av Magnus Winterman (VD och koncernchef), Pernille Lotus, Fredrik Gnosspelius (COO) och Henrik Sundewall (vice VD och CFO).

Framtida utveckling

Syncro Group aviserade och påbörjade under 2021 arbetet avseende den förvävsstrategi som ligger till grund för koncernens fortsatta tillväxt, geografiska expansion och bedömda framtida värdeskapande för aktieägarna.

Förvärvet av Collabs AB, som ingår i koncernredovisningen från och med 1 april 2021, skapar förutsättning för en tydlig SaaS-lansering inom det starkt växande segmentet influencer marketing.

Förvärvet av Happyr AB, som ingår i koncernredovisningen från och med 1 september 2021, syftar till att skapa nya konkurrensfördelar för befintlig verksamhet, så som Gigger AB, såväl som skapa en helt egen marknadsposition inom digital rekrytering och SaaS-tjänster inom samma marknadssegment.

Förvärvet av WeAreCube AB, som ingår i koncernredovisningen från och med 1 december 2021, syftar till att ta en än tydligare position inom det starkt växande segmentet influencer marketing, där WeAreCube redan är en ledande aktör. Samarbetet med systerföretaget Collabs skapar förutsättning till en än starkare position att ta i detta växande marknadssegment, varå även systerbolaget Gigger kan stärka erbjudandet.

Riskhantering

Hantering av risker och osäkerhetsfaktorer sköts av ledningen enligt riktlinjer som fastställs av styrelsen. I riskhanteringen ingår att identifiera, utvärdera och säkra koncernen mot risker och osäkerhetsfaktorer i största möjliga mån. Detta sker i nära samarbete med koncernens operativa enheter.

Operationella risker

Koncernen är beroende av ett antal nyckelpersoner som har den primära kontakten med kunder och leverantörer. Om koncernen inte lyckas behålla dessa nyckelpersoner är risken att koncernens intäkter och kostnader utvecklas negativt. Vidare finns det en operationell risk kopplat till personalkostnader. Om lönekostnaderna ökar kan koncernens marginal skadas om inte priset ut mot kund kan justeras i motsvarande omfattning. Vidare finns en operationell risk kopplat till att koncernens anseende inte kan upprätthållas vilket i sin tur kan leda till minskad försäljning som följd av bortfall av kunder.

Koncernens ledning samt ansvariga inom respektive verksamhetsdrivande enhet genomför löpande det viktiga arbetet för att ta ner dessa risker till en rimlig nivå.

Finansiell riskhantering

Syncro Group är en internationell koncern med verksamhet i flera länder. Rapporteringsvalutan är svenska kronor. Detta gör att koncernen är exponerad för valutarisker på grund av att förändringar i valutakurser kan påverka resultat och eget kapital.

Framtida finansieringsbehov och likviditetsrisk

Det finns risk att koncernens fortsatta utveckling medför betydande kostnader. I det fall koncernen inte uppnår tillräckliga intäkter med positiva kassaflöden i framtiden för att kunna finansiera koncernens verksamhet kommer koncernen vara beroende av att på annat sätt skaffa kapital för att fortsätta finansiera verksamheten. Tillgången till samt villkoren för ytterligare finansiering påverkas av ett flertal faktorer såsom attraktionen av Bolagets aktie såväl som konjunktur och generell riskaptit på marknaden.

Fortsatt drift och uppfyllnad av fortlevnadsprincipen

Vid tidpunkten för avgivande av denna årsredovisning görs bedömningen att det föreligger skäl att anse att koncernen har finansiering för räkenskapsåret 2022. Till grund för sådan bedömning ligger, utöver befintlig kassa, de i koncernen ingående bolagens verksamhetsmål för 2022 i tillägg till genomförd nyttjandeperiod av Bolagets teckningsoption av serie TO2 B vilket, i tillägg till en mindre riktad emission inom emissionsutrymmet för TO2 B, tillförde Bolaget ca 11,5 mkr före emissionskostnader samt kommande teckningsoption av serie TO3 B med nyttjandeperiod under mars 2023.

Flerårsöversikt (Tkr)

| 2021 | 2020 | 2019 | |
|-----------------------------------|---------|---------|--------|
| Nettoomsättning | 91 152 | 40 337 | 21 310 |
| Resultat efter finansiella poster | -41 372 | -12 646 | 1 224 |
| Balansomslutning | 263 452 | 32 375 | 14 422 |
| Soliditet (%) | 59 | 9 | 27 |

| 2021 | 2020 | 2019 | |
|-----------------------------------|---------|---------|--------|
| Nettoomsättning | 280 | 3 978 | 7 559 |
| Resultat efter finansiella poster | -23 038 | -10 115 | -2 022 |
| Balansomslutning | 256 020 | 55 571 | 11 101 |
| Soliditet (%) | 82 | 78 | 74 |
| Antal anställda | 9 | 2 | 3 |

Förslag till behandling av ansamlat resultat (Tkr)

Styrelsen föreslår att ansamlat resultat:

| | |
|------------------|----------------|
| ansamlad förlust | -43 413 |
| fri överkursfond | 254 992 |
| årets förlust | -28 038 |
| | 183 541 |

behandlas så att:

| | |
|------------------------|----------------|
| I ny räkning överföres | 183 541 |
|------------------------|----------------|

Koncernens och moderbolagets resultat och ställning i övrigt framgår av efterföljande resultat- och balansräkningar samt kassaflödesanalyser med noter.



Koncernens Resultaträkning

| | | 2021-01-01 2021-12-31 | 2020-01-01 2020-12-31 |
|--|------|--------------------------|--------------------------|
| Nettoomsättning | 2 | 91 152 | 40 337 |
| Aktiverat arbete för egen räkning | | 8 766 | 953 |
| Övriga rörelseintäkter | | 54 | 3 401 |
| Summa intäkter | | 99 972 | 44 691 |
| Rörelsens kostnader | | | |
| Råvaror och förnödenheter | | -12 134 | 0 |
| Övriga externa kostnader | 3, 4 | -30 092 | -11 516 |
| Personalkostnader | 5, 6 | -82 595 | -36 897 |
| Avskrivningar av immateriella och materiella anläggningstillgångar | | -8 950 | -2 621 |
| Övriga rörelsekostnader | | -852 | -6 171 |
| Summa rörelsens kostnader | | -134 623 | -57 205 |
| Rörelseresultat | | -34 651 | -12 514 |
| Resultat från finansiella poster | | | |
| Resultat från andelar i koncernföretag | | 0 | -45 |
| Resultat från övriga värdepapper och fordringar som är anläggningstillgångar | 7 | -2 996 | -5 |
| Övriga ränteintäkter och liknande resultatposter | 8 | 10 | 1 |
| Räntekostnader och liknande resultatposter | 9 | -3 735 | -83 |
| Summa finansiella poster | | -6 721 | -132 |
| Resultat efter finansiella poster | | -41 372 | -12 646 |
| Resultat före skatt | | -41 372 | -12 646 |
| Skatt på årets resultat | 19 | -384 | 0 |
| Årets resultat | | -41 756 | -12 646 |
| Hänförligt till innehav med bestämmande inflytande | | -41 729 | -12 484 |
| Hänförligt till innehav utan bestämmande inflytande | | -27 | -162 |

2022091906978

Koncernens Balansräkning

| TK | 2021-12-31 | 2020-12-31 |
|--|----------------|---------------|
| TILLGÅNGAR | | |
| Anläggningstillgångar | | |
| Immateriella anläggningstillgångar | | |
| Balanserade utgifter för utvecklingsarbeten | 10 16 437 | 2 174 |
| Koncessioner, patent, licenser, varumärken samt liknande rättigheter | 11 203 | 0 |
| Goodwill | 12 181 637 | 0 |
| Licenser för programvaror och liknande | 13 2 362 | 3 374 |
| Summa immateriella anläggningstillgångar | 200 639 | 5 548 |
| Materiella anläggningstillgångar | | |
| Inventarier, verktyg och installationer | 14 188 | 22 |
| Summa materiella anläggningstillgångar | 188 | 22 |
| Summa anläggningstillgångar | 200 827 | 5 570 |
| Omsättningstillgångar | | |
| Varulager m m | | |
| Råvaror och förnödenheter | 0 | 201 |
| Summa varulager m m | 0 | 201 |
| Kortfristiga fordringar | | |
| Kundfordringar | 27 094 | 6 193 |
| Fordringar hos intresseföretag och gemensamt styrda företag | 0 | 6 355 |
| Aktuella skattefordringar | 375 | 11 |
| Övriga fordringar | 8 114 | 3 730 |
| Förutbetalda kostnader och upplupna intäkter | 15 3 268 | 98 |
| Summa kortfristiga fordringar | 38 851 | 16 387 |
| Kassa och bank | 23 774 | 10 217 |
| Summa omsättningstillgångar | 62 625 | 26 805 |
| SUMMA TILLGÅNGAR | 263 452 | 32 375 |

2022091906979

Koncernens Balansräkning

| Titel | Not | 2021-12-31 | 2020-12-31 |
|--|-----|----------------|---------------|
| EGET KAPITAL OCH SKULDER | | | |
| Eget kapital | | | |
| Eget kapital hänförligt till moderföretagets aktieägare | | | |
| Aktiekapital | | 24 586 | 1 444 |
| Övrigt tillskjutet kapital | | 183 254 | 24 340 |
| Annat eget kapital inklusive årets resultat | | -51 731 | -22 929 |
| Eget kapital hänförligt till moderföretagets aktieägare | | 156 109 | 2 855 |
| Innehav utan bestämmande inflytande | | | |
| Innehav utan bestämmande inflytande | | 12 | 102 |
| Eget kapital hänförligt till minoritetsintresset | | 12 | 102 |
| Summa eget kapital | | 156 121 | 2 957 |
| Långfristiga skulder | | | |
| Skulder till kreditinstitut | 16 | 23 671 | 0 |
| Övriga skulder | | 17 354 | 1 300 |
| Summa långfristiga skulder | | 41 025 | 1 300 |
| Kortfristiga skulder | | | |
| Skulder till kreditinstitut | 16 | 1 122 | 10 000 |
| Leverantörsskulder | | 13 520 | 1 797 |
| Skulder till intresseföretag och gemensamt styrda företag | | 0 | 250 |
| Aktuella skatteskulder | | 388 | 254 |
| Övriga skulder | | 27 052 | 9 685 |
| Upplupna kostnader och förutbetalda intäkter | 17 | 24 224 | 6 132 |
| Summa kortfristiga skulder | | 66 306 | 28 118 |
| SUMMA EGET KAPITAL OCH SKULDER | | 263 452 | 32 375 |

2022091906980

Koncernens rapport över förändringar i eget kapital

| År | Aktiekapital | Övriga tillgångar | Annat eget kapital | Summa | Minoritetsintressen | Summa eget kapital |
|---|---------------|-------------------|--------------------|----------------|---------------------|--------------------|
| Ingående eget kapital 2020-01-01 | 1 046 | 13 087 | -10 184 | 3 949 | | 3 949 |
| Fond-/nyemission | 398 | 11 285 | -265 | 11 418 | 265 | 11 683 |
| Emissionsutgifter | | -32 | | -32 | | -32 |
| Förändring valutakurs hänförligt utländska db | | | 5 | 5 | | 5 |
| Årets resultat | | | -12 485 | -12 485 | -163 | -12 648 |
| Utgående eget kapital 2020-12-31 | 1 444 | 24 340 | -22 929 | 2 855 | 102 | 2 957 |
| Omklassificering* eget kapital 2020-12-31 | 6 856 | -19 710 | 12 854 | 0 | 0 | 0 |
| Ingående eget kapital 2021-01-01 | 8 300 | 4 630 | -10 075 | 2 855 | 102 | 2 957 |
| Nyemission | 16 286 | 178 624 | | 194 910 | | 194 910 |
| Förändring valutakurs hänförligt utländska db | | | 9 | 9 | | 9 |
| Årets resultat | | | -41 728 | -41 728 | -27 | -41 755 |
| Transaktioner med minoriteten | | | 63 | 63 | -63 | 0 |
| Utgående eget kapital 2021-12-31 | 24 586 | 183 254 | -51 731 | 156 109 | 12 | 156 121 |

*** Kommentar till omklassificering inom eget kapital 2020-12-31**

Koncernförhållande uppstod 2020 genom s.k. omvänt förvärv av Gigger AB. Tidigare har koncernens aktiekapital angivits som Gigger AB:s aktiekapital pga det omvända förvärvet. I syfte att förtydliga och bättre åskådliggöra koncernens eget kapital anges från och med bokslutskommuniké 2021 aktiekapital tillhörande det legala moderbolaget, Syncro Group AB (publ).

Kommande finansiell rapportering från Bolaget kommer att följa denna omklassificering och medför enbart omdisponering inom eget kapital.

2022091906981

Koncernens Kassaflödesanalys

| | Medel | 2021-01-01 2021-12-31 | 2020-01-01 2020-12-31 |
|---|-------|--------------------------|--------------------------|
| Den löpande verksamheten | | | |
| Rörelseresultat | | -34 649 | -12 514 |
| Justeringar för poster som inte ingår i kassaflödet m.m. | 23 | 9 152 | 7 621 |
| Erhållen ränta | | 0 | 1 |
| Erlagd ränta | | -1 295 | -83 |
| Betald skatt | | -564 | 236 |
| Kassaflöde från löpande verksamhet före förändringar av rörelsekapital | | -27 356 | -4 739 |
| Kassaflöde från förändringar i rörelsekapital | | | |
| Ökning/minskning varulager | | 0 | -201 |
| Ökning/minskning kundfordringar | | -2 749 | -3 616 |
| Ökning/minskning övriga fordringar och Interima fordringar | | -1 504 | -6 351 |
| Ökning/minskning leverantörsskulder | | 2 878 | -1 133 |
| Ökning/minskning övriga kortfristiga skulder | | 9 542 | 17 076 |
| Kassaflöde från den löpande verksamheten | | -19 189 | 1 036 |
| Investeringsverksamheten | | | |
| Investeringar i dotterbolag | | -14 316 | -45 |
| Investeringar i immateriella anläggningstillgångar | | -9 061 | -1 704 |
| Investeringar i materiella anläggningstillgångar | | -128 | -425 |
| Investeringar i finansiella anläggningstillgångar | | -2 566 | 0 |
| Placeringar i övriga finansiella anläggningstillgångar | | 0 | -5 |
| Kassaflöde från investeringsverksamheten | | -26 071 | -2 179 |
| Finansieringsverksamheten | | | |
| Nyemission och emissionskostnader | | 47 370 | -32 |
| Upptagna lån | | 11 451 | 9 960 |
| Kassaflöde från finansieringsverksamheten | | 58 821 | 9 928 |
| Årets kassaflöde | | 13 561 | 8 785 |
| Likvida medel vid årets början | | 10 217 | 1 432 |
| Kursdifferens i likvida medel | | -4 | 0 |
| Likvida medel vid årets slut | | 23 714 | 10 217 |

2022091906982

Moderbolagets Resultaträkning

| | | 2021-01-01 2021-12-31 | 2020-01-01 2020-12-31 |
|--|------|--------------------------|--------------------------|
| Nettoomsättning | 2 | 280 | 3 978 |
| Aktiverat arbete för egen räkning | | 1 898 | 0 |
| Övriga rörelseintäkter | | 19 | 3 115 |
| Summa intäkter | | 2 197 | 7 093 |
| Rörelsens kostnader | | | |
| Råvaror och förnödenheter | | -443 | -2 975 |
| Övriga externa kostnader | 3, 4 | -11 181 | -3 806 |
| Personalkostnader | 5, 6 | -6 603 | -2 938 |
| Avskrivningar/nedskrivningar anläggningstillgångar | | -2 | -5 385 |
| Övriga rörelsekostnader | | -500 | -6 |
| Summa rörelsens kostnader | | -18 728 | -15 110 |
| Rörelseresultat | | -16 531 | -8 017 |
| Resultat från finansiella poster | | | |
| Resultat från andelar i koncernföretag | 18 | 0 | -2 025 |
| Resultat från övriga värdepapper och fordringar som är anläggningstillgångar | 7 | -2 996 | 0 |
| Övriga ränteläntäkter och liknande resultatposter | 8 | 1 | 1 |
| Räntekostnader och liknande resultatposter | 9 | -3 512 | -74 |
| Summa finansiella poster | | -6 507 | -2 098 |
| Resultat efter finansiella poster | | -23 038 | -10 115 |
| Lämnade koncernbidrag | | -5 000 | 0 |
| Resultat före skatt | | -28 038 | -10 115 |
| Skatt på årets resultat | 19 | 0 | -1 242 |
| Årets resultat | | -28 038 | -11 357 |

2022091906983

Moderbolagets Balansräkning

| | | 2021-12-31 | 2020-12-31 |
|--|--------|----------------|---------------|
| TILLGÅNGAR | | | |
| Anläggningstillgångar | | | |
| Immateriella anläggningstillgångar | | | |
| Balanserade utgifter för utvecklingsarbeten | 10 | 1 898 | 0 |
| Koncessioner, patent, licenser, varumärken samt liknande rättigheter | 11 | 203 | 0 |
| Summa immateriella anläggningstillgångar | | 2 100 | 0 |
| Materiella anläggningstillgångar | | | |
| Inventarier, verktyg och installationer | 14 | 101 | 0 |
| Summa materiella anläggningstillgångar | | 101 | 0 |
| Finansiella anläggningstillgångar | | | |
| Andelar i koncernföretag | 20, 21 | 236 344 | 45 000 |
| Andra långfristiga fordringar | | 116 | 0 |
| Summa finansiella anläggningstillgångar | | 236 460 | 45 000 |
| Summa anläggningstillgångar | | 238 661 | 45 000 |
| Omsättningstillgångar | | | |
| Varulager m m | | | |
| Råvaror och förnödenheter | | 0 | 201 |
| Summa varulager m m | | 0 | 201 |
| Kortfristiga fordringar | | | |
| Kundfordringar | | 222 | 177 |
| Fordringar hos koncernföretag | | 4 900 | 0 |
| Övriga fordringar | | 1 289 | 3 470 |
| Förutbetalda kostnader och upplupna intäkter | 15 | 1 701 | 0 |
| Summa kortfristiga fordringar | | 8 111 | 3 647 |
| Kassa och bank | | 9 247 | 6 722 |
| Summa omsättningstillgångar | | 17 359 | 10 571 |
| SUMMA TILLGÅNGAR | | 256 020 | 55 571 |

2022091906984

Moderbolagets Balansräkning

| Titel | Not | 2021-12-31 | 2020-12-31 |
|--|-----|----------------|---------------|
| EGET KAPITAL OCH SKULDER | | | |
| Eget kapital | 22 | | |
| Bundet eget kapital | | | |
| Aktiekapital | | 24 586 | 8 300 |
| Fond för utvecklingsutgifter | | 1 898 | 0 |
| Summa bundet eget kapital | | 26 484 | 8 300 |
| Fritt eget kapital | | | |
| Fri överkursfond | | 254 992 | 76 370 |
| Balanserad vinst eller förlust | | -43 413 | -30 158 |
| Årets resultat | | -28 038 | -11 357 |
| Summa fritt eget kapital | | 183 541 | 34 854 |
| Summa eget kapital | | 210 025 | 43 154 |
| Långfristiga skulder | 16 | | |
| Skulder till kreditinstitut | | 23 635 | 0 |
| Övriga skulder | | 16 250 | 300 |
| Summa långfristiga skulder | | 39 885 | 300 |
| Kortfristiga skulder | 16 | | |
| Checkräkningskredit | | 500 | 0 |
| Skulder till kreditinstitut | | 0 | 10 000 |
| Leverantörsskulder | | 1 443 | 263 |
| Skulder till koncernföretag | | 0 | 96 |
| Aktuella skatteskulder | | 0 | 195 |
| Övriga skulder | | 863 | 260 |
| Upplupna kostnader och förutbetalda intäkter | 17 | 3 303 | 1 302 |
| Summa kortfristiga skulder | | 6 110 | 12 117 |
| SUMMA EGET KAPITAL OCH SKULDER | | 256 020 | 55 571 |

2022091906985

Moderbolagets rapport över förändringar i eget kapital

| | Aktie utgifter | Fond för utveckling | Förvärvat utgående | Balanserat utgående | Årets resultat | Summa eget kapital |
|---|-------------------|------------------------|-----------------------|------------------------|-------------------|-----------------------|
| Ingående eget kapital 2020-01-01 | 7 029 | 4 181 | 38 826 | -39 849 | -2 022 | 8 165 |
| Disposition enl. beslut av årsstämman | | | | -2 022 | 2 022 | 0 |
| Fond-/nyemission | 1 271 | | 37 544 | 7 532 | | 46 347 |
| Emissionsutgifter | | | | | | 0 |
| Avsättn. fond för utvecklingsutgifter | | -4 181 | | 4 181 | | 0 |
| Årets resultat | | | | | -11 357 | -11 357 |
| Ingående eget kapital 2021-01-01 | 8 300 | 0 | 76 370 | -30 158 | -11 357 | 43 155 |
| Disposition enl. beslut av årsstämman | | | | -11 357 | 11 357 | 0 |
| Fond-/nyemission | 16 286 | | 183 495 | | | 199 781 |
| Emissionsutgifter | | | -4 873 | | | -4 873 |
| Avsättn. fond för utvecklingsutgifter | | 1 898 | | -1 898 | | 0 |
| Årets resultat | | | | | -28 038 | -28 038 |
| Utgående eget kapital 2021-12-31 | 24 586 | 1 898 | 254 992 | -43 413 | -28 038 | 210 025 |

2022091906986

Moderbolagets Kassaflödesanalys

| Tkr | Not | 2021-01-01 2021-12-31 | 2020-01-01 2020-12-31 |
|---|-----|--------------------------|--------------------------|
| Den löpande verksamheten | | | |
| Resultat före finansiella poster | | -16 531 | -8 017 |
| Justeringar för poster som inte ingår i kassaflödet | 23 | 203 | 5 385 |
| Erhållen ränta | | 0 | 1 |
| Erlagd ränta | | -1 136 | -74 |
| Betald skatt | | -221 | 307 |
| Kassaflöde från löpande verksamhet före förändring av rörelsekapital | | -17 685 | -2 398 |
| Kassaflöde från förändring av rörelsekapitalet | | | |
| Ökning/minskning varulager | | 0 | 2 949 |
| Ökning/minskning kundfordringar | | -45 | 1 051 |
| Ökning/minskning övriga fordringar och interima fordringar | | -2 827 | -3 211 |
| Ökning/minskning leverantörsskulder | | 1 180 | -933 |
| Ökning/minskning interna mellanhavanden | | -7 746 | 0 |
| Ökning/minskning övriga kortfristiga skulder | | 2 774 | 1 043 |
| Kassaflöde från den löpande verksamheten | | -24 949 | -1 499 |
| Investeringsverksamheten | | | |
| Investeringar i dotterbolag | | -25 305 | -2 021 |
| Investeringar i immateriella anläggningstillgångar | | 0 | -14 |
| Förvärv av immateriella anläggningstillgångar | | -2 100 | 0 |
| Investeringar i materiella anläggningstillgångar | | -103 | -354 |
| Investeringar i finansiella anläggningstillgångar | | -116 | 0 |
| Placeringar i övriga finansiella anläggningstillgångar | | 0 | 7 |
| Kassaflöde från investeringsverksamheten | | -27 624 | -2 382 |
| Finansieringsverksamheten | | | |
| Nyemission och emissionskostnader | | 47 370 | 1 346 |
| Upptagna lån | | 7 728 | 9 255 |
| Kassaflöde från finansieringsverksamheten | | 55 098 | 10 601 |
| Årets kassaflöde | | 2 525 | 6 720 |
| Likvida medel vid årets början | | 6 722 | 2 |
| Likvida medel vid årets början | | 6 722 | 2 |
| Likvida medel vid årets slut | | 9 247 | 6 722 |

2022091906987

Noter

Tkr

Not 1 Information om verksamheten

Allmänna upplysningar och redovisningsprinciper

Årsredovisningen och koncernredovisningen är upprättad i enlighet med årsredovisningslagen och BFNAR 2012:1 Årsredovisning och koncernredovisning (K3). Redovisningsprinciperna är oförändrade jämfört med föregående år.

Bolagets och koncernens funktionella valuta är svenska kronor. Samtliga belopp, om inte annat anges, är avrundade till närmaste tusental.

Intäktsredovisning

Intäkter har tagits upp till verkligt värde av vad som erhållits eller kommer att erhållas och redovisas i den omfattning det är sannolikt att de ekonomiska fördelarna kommer att tillgodogöras bolaget och intäkterna kan beräknas på ett tillförlitligt sätt. Samtliga intäkter periodiseras enligt den period som respektive tjänst avser och levereras.

Koncernens intäkter består i huvudsak av:

- Betalt belopp som en 'giggare' fakturerat sin kund genom att nyttja Gigger som tillfällig arbetsgivare.
- Kvalificerad konsult- och tjänsteförsäljning genom WeAreCube, Collabs och Happyr.

Koncernredovisning

Konsolideringsmetod

Koncernredovisningen har upprättats enligt förvärvsmetoden. Detta innebär att förvärvade verksamheters identifierbara tillgångar och skulder redovisas till marknadsvärde enligt upprättad förvärvsanalys. Överstiger verksamhetens anskaffningsvärde det beräknade marknadsvärdet av de förväntade nettotillgångarna enligt förvärvsanalysen redovisas skillnaden som goodwill.

Dotterföretag

Koncernredovisningen omfattar, förutom moderbolaget, samtliga företag i vilka moderbolaget direkt eller indirekt har mer än 50 procent av röstetalet eller på annat sätt innehar det bestämmande inflytandet och därmed har en rätt att utforma företagets finansiella och operativa strategier i syfte att erhålla ekonomiska fördelar.

Ett dotterföretags intäkter och kostnader inkluderas i koncernredovisningen från och med tidpunkten för tillträdet till ägandet i företaget. Under räkenskapsåret 2021 har följande företag förvärvats till 100 procent samt inkluderas i koncernredovisningen från och med följande angivna datum.

- Collabs AB inkluderas i koncernredovisningen från och med 1 april 2021.
- Happyr AB inkluderas i koncernredovisningen från och med 1 september 2021.
- WeAreCube AB inkluderas i koncernredovisningen från och med 1 december 2021.

Transaktioner mellan koncernföretag

Koncerninterna fordringar och skulder samt transaktioner mellan koncernföretag liksom orealiserade vinster elimineras i sin helhet. Orealiserade förluster elimineras också såvida inte transaktionen motsvarar ett nedskrivningsbehov.

Förändring av internvinst under räkenskapsåret har eliminerats i koncernresultaträkningen.

Minoritet

I dotterföretaget Gigger AB föreligger en mindre minoritet (0,83 procent) efter det omvända förvärvet mellan Gigger AB och Syncro Group AB som primärt uppkommit genom ett fåtal aktieägare som antingen består av dödsbo, utlandsboende eller liknande, och medfört att aktieväxlingen i det omvända förvärvet ännu inte möjliggjorts. Koncernen har en s.k. 'full goodwill approach' vilket medför att belopp avseende goodwill som annars skulle justerats för minoritet ej justerats då beloppet ej anses väsentligt.

Anläggningstillgångar

Immateriella tillgångar

Immateriella och materiella anläggningstillgångar redovisas till anskaffningsvärde minskat med ackumulerade avskrivningar enligt plan och eventuella nedskrivningar.

Goodwill

Goodwill utgörs av det belopp varmed anskaffningsvärdet överstiger det verkliga värdet på koncernens andel i det förvärvade dotterföretagets nettotillgångar vid förvärvstillfället. Balanserad goodwill skrivs av linjärt över den beräknade nyttjandetiden som uppgår till tio år. Goodwill avser strategiska förvärv med en längre ekonomisk livslängd än fem år. Grund för detta är att värde från genomförda förvärv tillförs under en längre tid då förvärvade verksamheter anskaffats i tidig fas med en förskjutning i sin värdeutveckling och därmed bedömd avskrivningsperiod.

Balanserade utgifter för utvecklingsarbeten

Vanligtvis kostnadsförs alla utgifter för utveckling eller underhåll av programvara omedelbart. Utgifter som är direkt sammankopplade med identifierbara och unika programvaror som kontrolleras av koncernen och som har troliga ekonomiska fördelar som efter ett år överstiger kostnaden, balanseras dock som immateriell tillgång. Direkta kostnader inkluderar personalkostnader för programutvecklande personal och en rimlig andel av relevanta indirekta kostnader. Balanserade utgifter för utveckling av programvaror skrivs av linjärt över nyttjandetiden, dock högst fem år.

Övriga immateriella anläggningstillgångar

Immateriella anläggningstillgångar redovisas till anskaffningsvärde minskat med ackumulerade avskrivningar och nedskrivningar. Aktiveringsmodellen tillämpas för internt upparbetade immateriella tillgångar. Avskrivningar görs linjärt över den bedömda nyttjandetiden. Avskrivningstiden för internt upparbetade immateriella anläggningstillgångar uppgår till fem år.

Materiella anläggningstillgångar

Materiella anläggningstillgångar redovisas till anskaffningsvärde minskat med ackumulerade avskrivningar. I anskaffningsvärdet ingår utgifter som direkt kan hänföras till förvärvet av tillgången. När en komponent i en anläggningstillgång byts ut, uträknas eventuell kvarvarande del av den gamla komponenten och den nya komponentens anskaffningsvärde aktiveras. Tillkommande utgifter som avser tillgångar som inte delas upp i komponenter läggs till anskaffningsvärdet om de beräknas ge företaget framtida ekonomiska fördelar, till den del tillgångens prestanda ökar i förhållande till tillgångens värde vid anskaffningstidpunkten. Utgifter för löpande reparation och underhåll redovisas som kostnader.

Materiella anläggningstillgångar skrivs av systematiskt över tillgångens bedömda nyttjandeperiod. Linjär avskrivningsmetod används för samtliga typer av materiella tillgångar. Följande avskrivningstider tillämpas:

| | |
|--|---------|
| Förbättringsutgifter på annans fastighet | 5-8 år |
| Inventarier, verktyg och installationer | 5-10 år |

Nedskrivningar

När det finns en indikation på att en tillgång eller en grupp av tillgångar minskat i värde görs en bedömning av dess redovisade värde. I de fall det redovisade värdet överstiger det beräknade återvinningsvärdet skrivs det redovisade värdet omedelbart ner till detta återvinningsvärde. I de fall goodwill hänför sig till en grupp av tillgångar, för vilken ett nedskrivningsbehov konstaterats föreligga, fördelas nedskrivningsbeloppet först till goodwill samt därefter till övriga tillgångar i proportion till deras redovisade värden. En tidigare nedskrivning av en tillgång återförs när det har skett en förändring i de antaganden som vid nedskrivningstillfället låg till grund för att fastställa tillgångens återvinningsvärde. Det återförda beloppet ökar tillgångens redovisade värde, dock högst till det värde tillgången skulle ha haft (efter avdrag för normala avskrivningar) om ingen nedskrivning gjorts.

Finansiella instrument

Andelar i dotterföretag

Andelar i dotterföretag redovisas till anskaffningsvärde efter avdrag för eventuella nedskrivningar. I anskaffningsvärdet ingår köpeskillingen som erlagts för aktierna samt förvärvskostnader. Eventuella kapitaltillskott läggs till anskaffningsvärdet när de uppkommer.

Kundfordringar/kortfristiga fordringar

Kundfordringar och kortfristiga fordringar redovisas som omsättningstillgångar till det belopp som förväntas bli inbetalt efter avdrag för individuellt bedömda osäkra fordringar.

Låneskulder och leverantörsskulder

Låneskulder och leverantörsskulder redovisas initialt till anskaffningsvärde efter avdrag för transaktionskostnader. Skiljer sig det redovisade beloppet från det belopp som ska återbetalas vid förfallotidpunkten periodiseras mellanskillnaden som räntekostnad över lånets löptid med hjälp av instrumentets effektivränta. Härigenom överensstämmer vid förfallotidpunkten det redovisade beloppet och det belopp som ska återbetalas.

Nedskrivningsprövning av finansiella anläggningstillgångar

Vid varje balansdag bedöms om det finns indikationer på nedskrivningsbehov av någon av de finansiella anläggningstillgångarna. Nedskrivning sker om värdenedgången bedöms vara bestående och prövas individuellt.

Leasingavtal

Leasingavtal på anläggningstillgångar där koncernen i allt väsentligt innehar de ekonomiska riskerna och fördelar som förknippas med ägandet, klassificeras som finansiell leasing. Vid leasingperiodens början redovisas finansiell leasing i balansräkningen till det lägre av leasingobjektets verkliga värde och nuvärdet av minimileaseavgifterna. Varje leasingbetalning fördelas mellan skuld och finansiella kostnader för att uppnå en konstant takt på den utestående finansiella balansen. Motsvarande hyresåtagande, med avdrag för finansiella kostnader, redovisas som långfristiga skulder. Räntedelen av den finansiella kostnaden redovisas i resultaträkningen under leasingperioden. Leasing där leasegivaren innehar en väsentlig andel av risk och möjligheter klassificeras som operationell leasing. Betalningar för operationell leasing kostnadsförs i resultaträkningen linjärt över leasingperioden. Syncro Group innehar endast leasingavtal av operationell karaktär.

Inkomstskatter

Total skatt utgörs av aktuell skatt och uppskjuten skatt. Skatter redovisas i resultaträkningen, utom då underliggande transaktion redovisas direkt mot eget kapital varvid tillhörande skatteeffekter redovisas i eget kapital.

Aktuell skatt

Aktuell skatt avser inkomstskatt för innevarande räkenskapsår samt den del av tidigare räkenskapsårs inkomstskatt som ännu inte redovisats. Aktuell skatt beräknas utifrån den skattesats som gäller per balansdagen.

Uppskjuten skatt

Uppskjuten skatt är inkomstskatt som avser framtida räkenskapsår till följd av tidigare händelser. Redovisning sker enligt balansräkningsmetoden. Enligt denna metod redovisas uppskjutna skatteskulder och uppskjutna skattefordringar på temporära skillnader som uppstår mellan bokförda respektive skattemässiga värden för tillgångar och skulder samt för övriga skattemässiga avdrag eller underskott.

Uppskjutna skattefordringar nettoredovisas mot uppskjutna skatteskulder endast om de kan betalas med ett nettobelopp. Uppskjuten skatt beräknas utifrån gällande skattesats på balansdagen. Effekter av förändringar i gällande skattesatser resultatförs i den period förändringen lagstadsats. Uppskjuten skattefordran redovisas som finansiell anläggningstillgång och uppskjuten skatteskuld som avsättning.

Uppskjuten skattefordran avseende underskottsavdrag eller andra framtida skattemässiga avdrag redovisas i den omfattning det är sannolikt att avdragen kan avräknas mot framtida skattemässiga överskott.

På grund av sambandet mellan redovisning och beskattning särredovisas inte den uppskjutna skatteskulden som är hänförlig till obeskattade reserver.

Ersättningar till anställda

Ersättningar till anställda avser alla former av ersättningar som företaget lämnar till de anställda. Kortfristiga ersättningar utgörs av bland annat löner, betald semester, betald frånvaro, bonus och ersättning efter avslutad anställning (pension). Kortfristiga ersättningar redovisas som kostnad och en skuld då det finns en legal eller informell förpliktelse att betala ut en ersättning till följd av en tidigare händelse och en tillförlitlig uppskattning av beloppet kan göras.

Det finns inga övriga långfristiga ersättningar till anställda, inte heller några aktierelaterade ersättningar.

Koncernbidrag

Erhållna och lämnade koncernbidrag redovisas som bokslutsdispositioner i moderbolaget.

Kassaflödesanalys

Kassaflödesanalysen upprättas enligt indirekt metod. Det redovisade kassaflödet omfattar endast transaktioner som medfört in- eller utbetalningar.

Som likvida medel klassificerar företaget, förutom kassamedel, disponibla tillgodohavanden hos banker och andra kreditinstitut samt kortfristiga likvida placeringar som är noterade på en marknadsplats och har en kortare löptid än tre månader från anskaffningstidpunkten. Förändringar i spärrade medel redovisas i investeringsverksamheten.

Nyckeltalsdefinitioner*Nettoomsättning*

Rörelsens huvudintäkter, fakturerade kostnader, sidointäkter samt intäktskorrigeringar.

Resultat efter finansiella poster

Resultat efter finansiella intäkter och kostnader men före bokslutsdispositioner och skatter.

Balansomslutning

Företagets samlade tillgångar.

Soliditet (%)

Justerat eget kapital (eget kapital och obeskattade reserver med avdrag för uppskjuten skatt) i procent av balansomslutning.

Antal anställda

Medelantal anställda under räkenskapsåret.

Uppskattningar och bedömningar

Upprättandet av bokslut och tillämpning av redovisningsprinciper, baseras ofta på ledningens bedömningar, uppskattningar och antaganden som anses vara rimliga vid den tidpunkt då bedömningen görs. Uppskattningar och bedömningar är baserade på historiska erfarenheter och ett antal andra faktorer, som under rådande omständigheter anses vara rimliga. Resultatet av dessa används för att bedöma de redovisade värdena på tillgångar och skulder, som inte annars framgår tydligt från andra källor. Det verkliga utfallet kan avvika från dessa uppskattningar och bedömningar. Uppskattningar och antaganden ses över regelbundet.

2022091906992

Not 2 Nettoomsättningens fördelning

| Koncernen | 2021 | 2020 |
|--|---------------|---------------|
| Nettoomsättningen per rörelsegren | | |
| Inom Sverige | 78 490 | 37 872 |
| Inom EU | 7 872 | 1 222 |
| Export | 4 790 | 1 243 |
| | 91 152 | 40 337 |
| Moderbolaget | 2021 | 2020 |
| Nettoomsättningen per rörelsegren | | |
| Sverige | 280 | 2 023 |
| Inom EU | 0 | 763 |
| Export | 0 | 1 192 |
| | 280 | 3 978 |

Not 3 Operationell leasing

| Koncernen | 2021 | 2020 |
|--|------------|------------|
| Framtida leasingavgifter, för icke uppsägningsbara leasingavtal, förfaller till betalning enligt följande: | | |
| Inom ett år | 231 | 312 |
| Senare än ett år men inom fem år | 289 | 0 |
| | 520 | 312 |
| Under perioden kostnadsförda leasingavgifter | 1 958 | 637 |
| Varav avseende hyrd fastighet/lokaler | 1 235 | 508 |
| Moderbolaget | 2021 | 2020 |
| Framtida leasingavgifter, för icke uppsägningsbara leasingavtal, förfaller till betalning enligt följande: | | |
| Inom ett år | 231 | 0 |
| Senare än ett år men inom fem år | 289 | 0 |
| | 520 | 0 |
| Under perioden kostnadsförda leasingavgifter | 849 | 315 |
| Varav avseende hyrd fastighet/lokaler | 632 | 315 |

Not 4 Arvode till revisorer

| Koncernen | 2021 | 2020 |
|---------------------------------|------------|------------|
| Grant Thornton Sweden AB | | |
| Revisionsuppdrag | 699 | 250 |
| | 699 | 250 |
| Kreston CM | | |
| Revisionsuppdrag | 95 | 0 |
| | 95 | 0 |
| Moderbolaget | 2021 | 2020 |
| Grant Thornton Sweden AB | | |
| Revisionsuppdrag | 365 | 150 |
| | 365 | 150 |

Not 5 Anställda och personalkostnader

| Kategori | 2021 | 2020 |
|--|----------------|--------------|
| Medelantalet anställda fördelade per land | | |
| Sverige (män / kvinnor) | 20 / 22 | 2 / 0 |
| Danmark (män / kvinnor) | 2 / 9 | 0 / 0 |
| Subtotal (män / kvinnor) | 22 / 31 | 2 / 0 |
| Subtotal | 53 | 2 |
| Projektanställda Gigger AB (kön ej angivet) * | 203 | 100 |
| Totalt | 256 | 102 |
| Löner och andra ersättningar | | |
| Styrelse och verkställande direktör | 1 849 | 447 |
| Övriga anställda | 55 913 | 6 235 |
| | 57 762 | 6 682 |
| Sociala kostnader | | |
| Pensionskostnader för styrelse och verkställande direktör | 218 | 0 |
| Pensionskostnader för övriga anställda | 1 007 | 97 |
| Övriga sociala avgifter enligt lag och avtal | 17 673 | 2 075 |
| | 18 898 | 2 172 |
| Totala löner, ersättningar, sociala kostnader och pensionskostnader | 76 660 | 8 854 |
| Könsfördelning bland ledande befattningshavare | | |
| Andel kvinnor i styrelsen | 20% | 25% |
| Andel män i styrelsen | 80% | 75% |

* I medelantalet ingår dotterbolaget Gigger AB:s anställda som är projektanställda.

| Kategori | 2021 | 2020 |
|--|--------------|--------------|
| Medelantalet anställda | | |
| Kvinnor | 1 | 0 |
| Män | 8 | 2 |
| | 9 | 2 |
| Löner och andra ersättningar | | |
| Styrelse och verkställande direktör | 1 849 | 447 |
| Övriga anställda | 2 478 | 1 831 |
| | 4 327 | 2 278 |
| Sociala kostnader | | |
| Pensionskostnader för styrelse och verkställande direktör | 218 | 0 |
| Pensionskostnader för övriga anställda | 406 | 38 |
| Övriga sociala avgifter enligt lag och avtal | 1 436 | 593 |
| | 2 060 | 631 |
| Totala löner, ersättningar, sociala kostnader och pensionskostnader | 6 387 | 2 909 |
| Könsfördelning bland ledande befattningshavare | | |
| Andel kvinnor i styrelsen | 20% | 25% |
| Andel män i styrelsen | 80% | 75% |

Not 6 Ersättningar till styrelseledamöter och VD samt information om närstående transaktioner

| Moderbolaget | Styrelsemedlem | Pension | Förvärvat aktier |
|--|----------------|------------|------------------|
| Ersättningar räkenskapsåret 2021 | | | |
| Anders Bruzelius, styrelseordförande | 0 | 0 | 0 |
| Joakim Dahl, styrelseledamot * | 0 | 0 | 75 |
| Ebbe Damm, styrelseledamot | 0 | 0 | 0 |
| Karin Wallström Nordén, styrelseledamot ** | 0 | 0 | 149 |
| Patrik Westerlund, styrelseledamot *** | 0 | 0 | 458 |
| Claes Persson, VD **** | 1 849 | 218 | 1 300 |
| Totala ersättningar räkenskapsåret 2021 | 1 849 | 218 | 1 982 |

| | | | |
|--|------------|----------|------------|
| Ersättningar räkenskapsåret 2020 | | | |
| Anders Bruzelius, styrelseordförande | 0 | 0 | 0 |
| Joakim Dahl, styrelseledamot * | 0 | 0 | 0 |
| Ebbe Damm, styrelseledamot | 0 | 0 | 0 |
| Karin Wallström Nordén, styrelseledamot ** | 0 | 0 | 78 |
| Patrik Westerlund, styrelseledamot *** | 0 | 0 | 324 |
| Claes Persson, VD **** | 0 | 0 | 225 |
| Tidigare VD och styrelse före omvänt förvärv räkenskapsåret 2020 | 447 | 0 | 0 |
| Totala ersättningar räkenskapsåret 2020 | 447 | 0 | 627 |

| Moderbolaget | Styrelsemedlem | Pension | Förvärvat aktier |
|--|----------------|------------|------------------|
| Ersättningar räkenskapsåret 2021 | | | |
| Anders Bruzelius, styrelseordförande | 0 | 0 | 0 |
| Joakim Dahl, styrelseledamot * | 0 | 0 | 75 |
| Ebbe Damm, styrelseledamot | 0 | 0 | 0 |
| Karin Wallström Nordén, styrelseledamot ** | 0 | 0 | 149 |
| Patrik Westerlund, styrelseledamot *** | 0 | 0 | 269 |
| Claes Persson, VD **** | 1 849 | 218 | 1 150 |
| Totala ersättningar räkenskapsåret 2021 | 1 849 | 218 | 1 643 |

| | | | |
|--|------------|----------|----------|
| Ersättningar räkenskapsåret 2020 | | | |
| Anders Bruzelius, styrelseordförande | 0 | 0 | 0 |
| Joakim Dahl, styrelseledamot * | 0 | 0 | 0 |
| Ebbe Damm, styrelseledamot | 0 | 0 | 0 |
| Karin Wallström Nordén, styrelseledamot ** | 0 | 0 | 0 |
| Patrik Westerlund, styrelseledamot *** | 0 | 0 | 0 |
| Claes Persson, VD **** | 0 | 0 | 0 |
| Tidigare VD och styrelse före omvänt förvärv räkenskapsåret 2020 | 447 | 0 | 0 |
| Totala ersättningar räkenskapsåret 2020 | 447 | 0 | 0 |

Transaktioner med närstående

En förteckning över koncernens dotterföretag som är närstående till moderbolaget anges i Not 20 och Not 21. Alla intäkt- och kostnadstransaktioner mellan Syncro Group AB (publ) och dess dotterföretag elimineras i koncernredovisningen. Utöver det förekommer likvida lån inom koncernen.

Följande styrelse- och ledande befattningshavare har erhållit konsultarvode för uppdrag utanför sin ordinarie funktion i Bolaget enligt ovan belopp jämte nedanstående uppdragskaraktär.

* Joakim Dahl, styrelseledamot, har under 2021 anlitats avseende formgivning av emissionserbjudande m.m.

** Karin Wallström Nordén, styrelseledamot, har under 2020 respektive 2021 anlitats i kommunikations- och marknadsföringsfrågor.

*** Patrik Westerlund, styrelseledamot, har under 2020 respektive 2021 anlitats för juridisk rådgivning.

**** Claes Persson, tidigare t.f. VD, har under 2020 respektive 2021 erhållit konsultarvode för period då denne ej var t.f. VD i Bolaget.

Transaktioner med närstående har skett till marknadsmässiga villkor.

Not 7 Resultat från övriga värdepapper och fordringar som är anläggningstillgångar

| Koncernresultat | 2021 | 2020 |
|-----------------|--------------|----------|
| Nedskrivningar | 2 996 | 0 |
| | 2 996 | 0 |

| Moderbolaget | 2021 | 2020 |
|----------------|--------------|----------|
| Nedskrivningar | 2 996 | 0 |
| | 2 996 | 0 |

Not 8 Övriga ränteintäkter och liknande resultatposter

| Koncernresultat | 2021 | 2020 |
|-----------------------|-----------|----------|
| Övriga ränteintäkter | 0 | 1 |
| Valutakursdifferenser | 10 | 0 |
| | 10 | 1 |

| Moderbolaget | 2021 | 2020 |
|-----------------------|----------|----------|
| Övriga ränteintäkter | 0 | 1 |
| Valutakursdifferenser | 1 | 0 |
| | 1 | 1 |

Not 9 Räntekostnader och liknande resultatposter

| Koncernresultat | 2021 | 2020 |
|------------------------------|--------------|-----------|
| Räntekostnader | 1 764 | 78 |
| Valutakursdifferenser | 0 | 5 |
| Övriga finansiella kostnader | 1 971 | 0 |
| | 3 735 | 83 |

| Moderbolaget | 2021 | 2020 |
|------------------------------|--------------|-----------|
| Räntekostnader | 1 605 | 74 |
| Övriga finansiella kostnader | 1 907 | 0 |
| | 3 512 | 74 |

2022091906995

Not 10 Balanserade utgifter för utvecklingsarbeten och liknande arbeten

| | 2021-12-31 | 2020-12-31 |
|---|---------------|---------------|
| Utgående ackumulerade anskaffningsvärden | 20 149 | 4 227 |
| Ingående anskaffningsvärden | 4 227 | 2 933 |
| Genom förvärv av dotterbolag | 6 839 | 0 |
| Årets investeringar | 8 038 | 1 294 |
| Aktiverade utgifter, internt | 1 045 | 0 |
| Utgående ackumulerade avskrivningar | -3 712 | -2 053 |
| Ingående avskrivningar | -2 053 | -1 273 |
| Årets avskrivningar | -1 659 | -780 |
| Utgående redovisat värde | 16 437 | 2 174 |

| | 2021-12-31 | 2020-12-31 |
|---|---------------|---------------|
| Utgående ackumulerade anskaffningsvärden | 6 080 | 4 182 |
| Ingående anskaffningsvärden | 4 182 | 4 182 |
| Årets investeringar | 1 898 | 0 |
| Utgående ackumulerade nedskrivningar | -4 182 | -4 182 |
| Ingående nedskrivningar | -4 182 | -4 182 |
| Utgående redovisat värde | 1 898 | 0 |

Not 11 Koncessioner, patent, licenser, varumärken samt liknande rättigheter

| | 2021-12-31 | 2020-12-31 |
|---|------------|------------|
| Utgående redovisat värde | 203 | 0 |
| Årets investeringar | 203 | 0 |
| Utgående ackumulerade anskaffningsvärden | 203 | 0 |

Not 12 Goodwill

| | 2021-12-31 | 2020-12-31 |
|---|----------------|------------|
| Utgående redovisat värde | 181 637 | 0 |
| Genom förvärv av dotterbolag | 187 802 | 0 |
| Utgående ackumulerade anskaffningsvärden | 187 802 | 0 |
| Årets valutakursdifferenser | -4 | 0 |
| Årets avskrivningar | -6 161 | 0 |
| Utgående ackumulerade avskrivningar | -6 165 | 0 |

2022091906996

Not 13 Licenser för programvaror och liknande

| 2021-12-31 | 2020-12-31 |
|---|---------------|
| Utgående redovisat värde | 3 374 |
| Ingående anskaffningsvärden | 5 470 |
| Genom förvärv av dotterbolag | 0 |
| Utgående ackumulerade anskaffningsvärden | 5 470 |
| Ingående avskrivningar | -2 096 |
| Årets avskrivningar | -1 012 |
| Utgående ackumulerade avskrivningar | -2 096 |

| 2021-12-31 | 2020-12-31 |
|---|---------------|
| Utgående redovisat värde | 0 |
| Ingående anskaffningsvärden | 1 770 |
| Årets investeringar | 0 |
| Utgående ackumulerade anskaffningsvärden | 1 770 |
| Ingående avskrivningar | -1 770 |
| Årets avskrivningar | 0 |
| Utgående ackumulerade avskrivningar | -1 770 |

Not 14 Inventarier, verktyg och installationer

| 2021-12-31 | 2020-12-31 |
|---|--------------|
| Utgående redovisat värde | 188 |
| Ingående anskaffningsvärden | 503 |
| Genom förvärv av dotterbolag | 75 |
| Omklassificering | 423 |
| Årets investeringar | 128 |
| Utgående ackumulerade anskaffningsvärden | 1 129 |
| Ingående avskrivningar | -481 |
| Omklassificering | -423 |
| Årets avskrivningar | -37 |
| Utgående ackumulerade avskrivningar | -941 |

| 2021-12-31 | 2020-12-31 |
|---|-------------|
| Utgående redovisat värde | 0 |
| Ingående anskaffningsvärde | 822 |
| Årets investeringar | 103 |
| Utgående ackumulerade anskaffningsvärden | 925 |
| Ingående avskrivningar | -822 |
| Årets avskrivningar | -2 |
| Utgående ackumulerade avskrivningar | -824 |

Not 15 Förutbetalda kostnader och upplupna intäkter

| Koncernen | 2021-12-31 | 2020-12-31 |
|-------------------------------|--------------|------------|
| Förutbetalda hyreskostnader | 922 | 26 |
| Övriga förutbetalda kostnader | 1 834 | 72 |
| Upplupna intäkter | 512 | 0 |
| | 3 268 | 98 |

| Moderbolaget | 2021-12-31 | 2020-12-31 |
|-------------------------------|--------------|------------|
| Förutbetalda hyreskostnader | 922 | 0 |
| Övriga förutbetalda kostnader | 779 | 0 |
| | 1 701 | 0 |

Not 16 Skulder som avser flera poster

| Koncernen | 2021-12-31 | 2020-12-31 |
|-----------|------------|------------|
|-----------|------------|------------|

Företagets banklån om 24 793 tkr redovisas under följande poster i balansräkningen:

Inga av koncernens skulder förfaller senare än 5 år efter balansdagen.

Långfristiga skulder

| | | |
|------------------------------------|---------------|----------|
| Övriga skulder till kreditinstitut | 23 671 | 0 |
| | 23 671 | 0 |

Kortfristiga skulder

| | | |
|------------------------------------|--------------|---------------|
| Övriga skulder till kreditinstitut | 1 122 | 10 000 |
| | 1 122 | 10 000 |

| Moderbolaget | 2021-12-31 | 2020-12-31 |
|--------------|------------|------------|
|--------------|------------|------------|

Företagets banklån om 24 135 tkr redovisas under följande poster i balansräkningen:

Inga av moderbolagets skulder förfaller senare än 5 år efter balansdagen.

Långfristiga skulder

| | | |
|------------------------------------|---------------|----------|
| Övriga skulder till kreditinstitut | 23 635 | 0 |
| | 23 635 | 0 |

Kortfristiga skulder

| | | |
|------------------------------------|------------|----------|
| Övriga skulder till kreditinstitut | 500 | 0 |
| | 500 | 0 |

Not 17 Upplupna kostnader och förutbetalda intäkter

| Koncern | 2021-12-31 | 2020-12-31 |
|---------------------------|---------------|--------------|
| Upplupna löner | 8 709 | 4 010 |
| Upplupna semesterlöner | 2 889 | 130 |
| Upplupna sociala avgifter | 669 | 1 778 |
| Upplupna räntor | 468 | 0 |
| Övriga upplupna kostnader | 6 391 | 214 |
| Förutbetalda intäkter | 5 098 | 0 |
| | 24 224 | 6 132 |

| Koncern | 2021-12-31 | 2020-12-31 |
|---------------------------|--------------|--------------|
| Upplupna löner | 0 | 845 |
| Upplupna semesterlöner | 667 | 129 |
| Upplupna sociala avgifter | 210 | 328 |
| Upplupna räntor | 468 | 0 |
| Övriga upplupna kostnader | 1 958 | 0 |
| | 3 303 | 1 302 |

Not 18 Resultat från andelar i koncernföretag

| Koncern | 2021 | 2020 |
|-------------------------------|----------|--------------|
| Reallsation vid försäljningar | 0 | 25 |
| Nedskrivningar | 0 | 2 000 |
| | 0 | 2 025 |

2022091906999

Not 19 Aktuell och uppskjuten skatt

| Koncernen | 2021 | | 2020 | |
|--|----------------|---------------|----------------|---------------|
| Skatt på årets resultat | | | | |
| Aktuell skatt | | 384 | | 0 |
| Totalt redovisad skatt | | 384 | | 0 |
| Avstämning av effektiv skatt | | | | |
| | Procent | Belopp | Procent | Belopp |
| Redovisat resultat före skatt | | -41 371 | | -12 646 |
| Skatt enligt gällande skattesats | 20,60 | 8 522 | 21,40 | 3 132 |
| Ej avdragsgilla kostnader | | -1 896 | | -1 111 |
| Skatteeffekt från ej redovisad skatt på skattemässiga underskott | | -6 941 | | -2 021 |
| Effekt av utländska skattesatser | | -70 | | 0 |
| Redovisad effektiv skatt | | -384 | | 0 |

| Koncernen | 2021 | | 2020 | |
|--|----------------|---------------|----------------|---------------|
| Skatt på årets resultat | | | | |
| Aktuell skatt | | 0 | | -1 242 |
| Totalt redovisad skatt | | 0 | | -1 242 |
| Avstämning av effektiv skatt | | | | |
| | Procent | Belopp | Procent | Belopp |
| Redovisat resultat före skatt | | -28 038 | | -10 115 |
| Skatt enligt gällande skattesats | 20,60 | 5 776 | 21,40 | 2 165 |
| Ej avdragsgilla kostnader | | -616 | | -433 |
| Skatteeffekt från ej redovisad skatt på skattemässiga underskott | | -5 160 | | -2 974 |
| Redovisad effektiv skatt | | 0 | | -1 242 |

Not 20 Andelar i koncernföretag

| Koncernföretag | 2021-12-31 | 2020-12-31 |
|---|----------------|---------------|
| Ingående anskaffningsvärden | 45 000 | 82 |
| Förvärv | 191 344 | 45 000 |
| Försäljningar | 0 | -82 |
| Utgående ackumulerade anskaffningsvärden | 236 344 | 45 000 |
| Utgående redovisat värde | 236 344 | 45 000 |

2022091907000

Not 24 Förändring av koncernens sammansättning

Under mars 2021 förvärvades Collabs AB och denna verksamhet är inkluderad i koncernredovisningen från och med 1 april 2021. Under augusti 2021 förvärvades Happyr AB och denna verksamhet är inkluderad i koncernredovisningen från och med 1 september 2021. Under november 2021 förvärvades WeAreCube AB och denna verksamhet är inkluderad i koncernredovisningen från och med 1 december 2021.

Koncernredovisningen inkluderar således dessa förvärv för den del av räkenskapsåret som respektive dotterföretag ägts av Syncro Group. Om samtliga dotterföretag som förvärvades under 2021 hade ägts av Syncro Group från och med 1 januari 2021 och därmed ingått i koncernredovisningen under hela räkenskapsåret så bedöms koncernens nettoomsättning ha uppgått till cirka 177 mkr (91,2 mkr enligt årsredovisning) med ett EBITDA-resultat om cirka -25,7 mkr (-25,7 mkr enligt årsredovisning).

Förvärvade nettotillgångar som har påverkat koncernens balansräkningar framgår av nedanstående sammanställning.

| | Collabs AB | Happyr AB | WeAreCube AB (inkl. december) |
|---|----------------|---------------|----------------------------------|
| Immateriella tillgångar | 7 063 | 1 871 | 2 528 |
| Materiella anläggningstillgångar | 157 | 109 | 8 |
| Finansiella anläggningstillgångar | 11 | 0 | 11 |
| Kortfristiga fordringar | 18 684 | 1 088 | 392 |
| Likvida medel | 10 988 | 27 | 0 |
| Kortfristiga skulder | -35 577 | -3 340 | -2 319 |
| Förvärvade nettotillgångar | 1 326 | -245 | 609 |
| Goodwill relaterat till förvärven | 187 768 | 58 513 | 41 937 |
| Köpeskilling | 189 094 | 58 268 | 42 546 |
| Kontant köpeskilling inkl. transaktionskostnader | -25 304 | -728 | -7 546 |
| Förvärvade likvida medel/kassa | 10 988 | 27 | 0 |
| Förvärvens påverkan på koncernens kassa | -14 316 | -701 | -7 546 |

Not 25 Väsentliga händelser efter balansdagen

- Under januari tillträder Magnus Winterman som VD och koncernchef för Syncro Group.
- Under januari utses Henrik Sundewall till vice VD och CFO för Syncro Group.
- Under mars ingår Syncro Groups Influencer Marketing Division omfattande avtal med Storytel Sverige.
- Under mars erlägger Bolaget slutlig tilläggsköpeskilling i förvärvet av Happyr relaterat till uppnådda villkor.
- Under första hälften av mars fastställs teckningskursen för Bolagets teckningsoption av serie TO2 B till 0,55 kr per aktie, varefter nyttjandeperioden för nämnd teckningsoption löper under andra halvan av mars.
- Under april fastställs utfallet avseende nyttjandegraden avseende teckningsoption av serie TO2 B till cirka 84,6 mkr, vilket tillför Bolaget cirka 9,7 mkr. I samband med detta genomför Bolaget en riktad emission inom ramen för outnyttjat emissionsutrymme vilket tillför Bolaget ytterligare cirka 1,8 mkr.
- Under april offentliggör Bolaget ett flaggningsmeddelande om att Aksonium OY med ägaren Markku Mäkinen passerat flaggningsgränsen 5 procent genom ökning och därefter äger cirka 5,14 procent av kapitalet respektive cirka 5,05 procent av rösterna i bolaget.
- Under april meddelas att Syncro Groups tidigare VD och storägare, Claes Persson, avlidit efter en kort tids sjukdom.
- Under maj utökas koncernens ledningsgrupp med Pernille C Lotus, VD för WeAreCube i Danmark. Ledningsgruppen består därefter av Magnus Winterman (VD och koncernchef), Pernille Lotus, Fredrik Gnosspelius (COO) och Henrik Sundewall (vice VD och CFO).
- Utöver ovan konstateras efter balansdagen att Ryssland invaderar Ukraina vilket späder på oron på finansmarknaderna. Vid tidpunkten för avgivande av denna årsredovisning har Inga väsentliga negativa konsekvenser på grund av detta påverkat koncernen. Styrelse och ledning följer utvecklingen i det osäkra marknadsklimatet för att skyndsamt kunna agera om marknadsförutsättningarna skulle försämrats i väsentlig omfattning.

Not 26 Eventualförpliktelser

| Kategori | 2021-12-31 | 2020-12-31 |
|-----------------------|------------|------------|
| Eventualförpliktelser | 342 | 0 |
| | 342 | 0 |

Not 27 Ställda säkerheter

| Kategori | 2021-12-31 | 2020-12-31 |
|--------------------------|--------------|--------------|
| Företagsinteckning | 4 250 | 3 000 |
| Andra ställda säkerheter | 140 | 0 |
| | 4 390 | 3 000 |

| Kategori | 2021-12-31 | 2020-12-31 |
|--------------------|--------------|--------------|
| Företagsinteckning | 3 000 | 3 000 |
| | 3 000 | 3 000 |

Stockholm 2022-06-01

Anders Bruzelius
Anders Bruzelius
Ordförande

Joakim Dahl
Joakim Dahl
Ledamot

Karin Nordén Wallström
Karin Nordén Wallström
Ledamot

Patrik Westerlund
Patrik Westerlund
Ledamot

Ebbe Damm
Ebbe Damm
Ledamot

Magnus Winterman
Magnus Winterman
Verkställande direktör

Vår revisionsberättelse har lämnats 2022-06-01

Grant Thornton Sweden AB

Thomas Daae
Thomas Daae
Auktoriserad revisor

REVISIONSBERÄTTELSE

Till bolagsstämman i Syncro Group AB (publ)
Org.nr. 556658-5054

Rapport om årsredovisningen och koncernredovisningen

Uttalanden

Vi har utfört en revision av årsredovisningen och koncernredovisningen för Syncro Group AB (publ) för år 2021.

Enligt vår uppfattning har årsredovisningen och koncernredovisningen upprättats i enlighet med årsredovisningslagen och ger en i alla väsentliga avseenden rättvisande bild av moderbolagets och koncernens finansiella ställning per den 31 december 2021 och av dessas finansiella resultat och kassaflöde för året enligt årsredovisningslagen. Förvaltningsberättelsen är förenlig med årsredovisningens och koncernredovisningens övriga delar.

Vi tillstyrker därför att bolagsstämman fastställer resultaträkningen och balansräkningen för moderbolaget och för koncernen.

Grund för uttalanden

Vi har utfört revisionen enligt International Standards on Auditing (ISA) och god revisionssed i Sverige. Vårt ansvar enligt dessa standarder beskrivs närmare i avsnittet "Revisorns ansvar". Vi är oberoende i förhållande till moderbolaget och koncernen enligt god revisorssed i Sverige och har i övrigt fullgjort vårt yrkesetiska ansvar enligt dessa krav.

Vi anser att de revisionsbevis vi har inhämtat är tillräckliga och ändamålsenliga som grund för våra uttalanden.

Annan information än årsredovisningen och koncernredovisningen

Detta dokument innehåller även annan information än årsredovisningen, och koncernredovisningen och återfinns på sidorna 2-6. Det är styrelsen och verkställande direktören som har ansvaret för denna andra information.

Vårt uttalande avseende årsredovisningen och koncernredovisningen omfattar inte denna information och vi gör inget uttalande med bestyrkande avseende denna andra information.

I samband med vår revision av årsredovisningen och koncernredovisningen är det vårt ansvar att läsa den information som identifieras ovan och överväga om informationen i väsentlig utsträckning är oförenlig med årsredovisningen och koncernredovisningen. Vid denna genomgång beaktar vi även den kunskap vi i övrigt inhämtat under revisionen samt bedömer om informationen i övrigt verkar innehålla väsentliga felaktigheter.

Om vi, baserat på det arbete som har utförts avseende denna information, drar slutsatsen att den andra informationen innehåller en väsentlig felaktighet, är vi skyldiga att rapportera detta. Vi har inget att rapportera i det avseendet.

Styrelsens och verkställande direktörens ansvar

Det är styrelsen och verkställande direktören som har ansvaret för att årsredovisningen och koncernredovisningen upprättas och att de ger en rättvisande bild enligt årsredovisningslagen. Styrelsen och verkställande direktören ansvarar även för den interna kontroll som de bedömer är nödvändig för att upprätta en årsredovisning och koncernredovisning som inte innehåller några väsentliga felaktigheter,

vare sig dessa beror på oegentligheter eller misstag. Vid upprättandet av årsredovisningen och koncernredovisningen ansvarar styrelsen och verkställande direktören för bedömningen av bolagets och koncernens förmåga att fortsätta verksamheten. De upplyser, när så är tillämpligt, om förhållanden som kan påverka förmågan att fortsätta verksamheten och att använda antagandet om fortsatt drift. Antagandet om fortsatt drift tillämpas dock inte om styrelsen och verkställande direktören avser att likvidera bolaget, upphöra med verksamheten eller inte har något realistiskt alternativ till att göra något av detta.

Revisorns ansvar

Våra mål är att uppnå en rimlig grad av säkerhet om huruvida årsredovisningen och koncernredovisningen som helhet inte innehåller några väsentliga felaktigheter, vare sig dessa beror på oegentligheter eller misstag, och att lämna en revisionsberättelse som innehåller våra uttalanden. Rimlig säkerhet är en hög grad av säkerhet, men är ingen garanti för att en revision som utförs enligt ISA och god revisionssed i Sverige alltid kommer att upptäcka en väsentlig felaktighet om en sådan finns. Felaktigheter kan uppstå på grund av oegentligheter eller misstag och anses vara väsentliga om de enskilt eller tillsammans rimligen kan förväntas påverka de ekonomiska beslut som användare fattar med grund i årsredovisningen och koncernredovisningen.

Som del av en revision enligt ISA använder vi professionellt omdöme och har en professionellt skeptisk inställning under hela revisionen. Dessutom:

- identifierar och bedömer vi riskerna för väsentliga felaktigheter i årsredovisningen och koncernredovisningen, vare sig dessa beror på oegentligheter eller misstag, utformar och utför granskningsåtgärder bland annat utifrån dessa risker och inhämtar revisionsbevis som är tillräckliga och ändamålsenliga för att utgöra en grund för våra uttalanden. Risken för att inte upptäcka en väsentlig felaktighet till följd av oegentligheter är högre än för en väsentlig felaktighet som beror på misstag, eftersom oegentligheter kan innefatta agerande i maskopi, förfälskning, avsiktliga utelämnanden, felaktig information eller åsidosättande av intern kontroll.
- skaffar vi oss en förståelse av den del av bolagets interna kontroll som har betydelse för vår revision för att utforma granskningsåtgärder som är lämpliga med hänsyn till omständigheterna, men inte för att uttala oss om effektiviteten i den interna kontrollen.
- utvärderar vi lämpligheten i de redovisningsprinciper som används och rimligheten i styrelsens och verkställande direktörens uppskattningar i redovisningen och tillhörande upplysningar.
- drar vi en slutsats om lämpligheten i att styrelsen och verkställande direktören använder antagandet om fortsatt drift vid upprättandet av årsredovisningen och koncernredovisningen. Vi drar också en slutsats, med grund i de inhämtade revisionsbevisen, om huruvida det finns någon väsentlig osäkerhetsfaktor som avser sådana händelser eller förhållanden som kan leda till betydande tvivel om bolagets och koncernens förmåga att fortsätta verksamheten. Om vi drar slutsatsen att det finns en väsentlig osäkerhetsfaktor, måste vi i revisionsberättelsen fästa uppmärksamheten på upplysningarna i årsredovisningen och koncernredovisningen om den väsentliga osäkerhetsfaktorn eller, om sådana upplysningar är otillräckliga, modifiera uttalandet om årsredovisningen och koncernredovisningen. Våra slutsatser baseras på de revisionsbevis som inhämtas fram till

datumet för revisionsberättelsen. Dock kan framtida händelser eller förhållanden göra att ett bolag och en koncern inte längre kan fortsätta verksamheten.

- utvärderar vi den övergripande presentationen, strukturen och innehållet i årsredovisningen och koncernredovisningen, däribland upplysningarna, och om årsredovisningen och koncernredovisningen återger de underliggande transaktionerna och händelserna på ett sätt som ger en rättvisande bild.

- inhämtar vi tillräckliga och ändamålsenliga revisionsbevis avseende den finansiella informationen i enheterna eller affärsaktiviteterna inom koncernen för att göra ett uttalande avseende koncernredovisningen. Vi ansvarar för styrning, övervakning och utförande av koncernrevisionen. Vi är ensamt ansvariga för våra uttalanden.

Vi måste informera styrelsen om bland annat revisionens planerade omfattning och inriktning samt tidpunkten för den. Vi måste också informera om betydelsefulla iakttagelser under revisionen, däribland de eventuella betydande brister i den interna kontrollen som vi identifierat.

Rapport om andra krav enligt lagar och andra författningar

Uttalanden

Utöver vår revision av årsredovisningen och koncernredovisningen har vi även utfört en revision av styrelsens och verkställande direktörens förvaltning för Syncro Group AB (publ) för år 2021 samt av förslaget till dispositioner beträffande bolagets vinst eller förlust.

Vi tillstyrker att bolagsstämman disponerar vinsten enligt förslaget i förvaltningsberättelsen och beviljar styrelsens ledamöter och verkställande direktören ansvarsfrihet för räkenskapsåret.

Grund för uttalanden

Vi har utfört revisionen enligt god revisionssed i Sverige. Vårt ansvar enligt denna beskrivs närmare i avsnittet "Revisorns ansvar". Vi är oberoende i förhållande till moderbolaget och koncernen enligt god revisionssed i Sverige och har i övrigt fullgjort vårt yrkesetiska ansvar enligt dessa krav.

Vi anser att de revisionsbevis vi har inhämtat är tillräckliga och ändamålsenliga som grund för våra uttalanden.

Styrelsens och verkställande direktörens ansvar

Det är styrelsen som har ansvaret för förslaget till dispositioner beträffande bolagets vinst eller förlust. Vid förslag till utdelning innefattar detta bland annat en bedömning av om utdelningen är försvarlig med hänsyn till de krav som bolagets och koncernens verksamhetsart, omfattning och risker ställer på storleken av bolagets och koncernens egna kapital, konsolideringsbehov, likviditet och ställning i övrigt.

Styrelsen ansvarar för bolagets organisation och förvaltningen av bolagets angelägenheter. Detta innefattar bland annat att fortlöpande bedöma bolagets och koncernens ekonomiska situation och att tillse att bolagets organisation är utformad så att bokföringen, medelsförvaltningen och bolagets ekonomiska angelägenheter i övrigt kontrolleras på ett betryggande sätt. Verkställande direktören ska sköta den löpande förvaltningen enligt styrelsens riktlinjer och anvisningar och bland annat vidta de åtgärder som är nödvändiga för att bolagets bokföring ska fullgöras i överensstämmelse med lag och för att medelsförvaltningen ska skötas på ett betryggande sätt.

Revisorns ansvar

Vårt mål beträffande revisionen av förvaltningen, och därmed vårt uttalande om ansvarsfrihet, är att inhämta revisionsbevis för att med en rimlig grad av säkerhet kunna bedöma om någon styrelseledamot eller verkställande direktören i något väsentligt avseende:

- företagit någon åtgärd eller gjort sig skyldig till någon försummelse som kan föranleda ersättningsskyldighet mot bolaget, eller
- på något annat sätt handlat i strid med aktiebolagslagen, årsredovisningslagen eller bolagsordningen.

Vårt mål beträffande revisionen av förslaget till dispositioner av bolagets vinst eller förlust, och därmed vårt uttalande om detta, är att med rimlig grad av säkerhet bedöma om förslaget är förenligt med aktiebolagslagen.

Rimlig säkerhet är en hög grad av säkerhet, men ingen garanti för att en revision som utförs enligt god revisionssed i Sverige alltid kommer att upptäcka åtgärder eller försummelser som kan föranleda ersättningsskyldighet mot bolaget, eller att ett förslag till dispositioner av bolagets vinst eller förlust inte är förenligt med aktiebolagslagen.

Som en del av en revision enligt god revisionssed i Sverige använder vi professionellt omdöme och har en professionellt skeptisk inställning under hela revisionen. Granskningen av förvaltningen och förslaget till dispositioner av bolagets vinst eller förlust grundar sig främst på revisionen av räkenskaperna. Vilka tillkommande granskningsåtgärder som utförs baseras på vår professionella bedömning med utgångspunkt i risk och väsentlighet. Det innebär att vi fokuserar granskningen på sådana åtgärder, områden och förhållanden som är väsentliga för verksamheten och där avsteg och överträdelser skulle ha särskild betydelse för bolagets situation. Vi går igenom och prövar fattade beslut, beslutsunderlag, vidtagna åtgärder och andra förhållanden som är relevanta för vårt uttalande om ansvarsfrihet. Som underlag för vårt uttalande om styrelsens förslag till dispositioner beträffande bolagets vinst eller förlust har vi granskat om förslaget är förenligt med aktiebolagslagen.

Stockholm den 1 juni 2022

Grant Thornton Sweden AB

Thomas Daac

Thomas Daac

Auktoriserad revisor