

ÅRSREDOVISNING
och
KONCERNREDOVISNING
för
Reaxcer AB
Org.nr. 556687-8855

Styrelsen och verkställande direktören får härmed avlämna årsredovisning och koncernredovisning för räkenskapsåret 2023-01-01 - 2023-12-31


Innehåll	Sida
- förvaltningsberättelse	2
- resultaträkning	4
- balansräkning	5
- förändringar i eget kapital	7
- kassaflödesanalys	8
- noter	10
- underskrifter	26

Undertecknad styrelseledamot i Reaxcer AB intygar, att resultaträkningen och balansräkningen i årsredovisningen har fastställts på årsstämma den 18 maj 2024.

Stämman beslöt tillika godkänna styrelsens förslag till vinstdisposition.

Jag intygar också att innehållet i årsredovisningen och revisionsberättelsen stämmer överens med originalen.

Östersund 2024-05-18


Michael Schahine

Reaxcer AB

Org.nr. 556687-8855

FÖRVALTNINGSBERÄTTELSE

Årsredovisningen är upprättad i svenska kronor, SEK.

Verksamheten

Bolaget bedriver i egen eller dotterbolags regi försäljning av transporter och tjänster inom transportbranschen, entreprenadverksamhet samt förädling och försäljning av mineral- och naturprodukter.

Koncernen redovisar en omsättning på 1 908 427 tkr (fg år 1 872 281 tkr) och ett resultat för 2023 på - 8 252 tkr (fg år 679 tkr) efter bokslutsdispositioner och skatt.

Företagets säte är Jämtlands län, Östersunds kommun.

Flerårsjämförelse*, koncernen

	2023	2022	2021	2020	2019
Nettoomsättning	1 908 426 901	1 872 281 392	1 511 296 212	1 519 451 000	1 536 743 490
Res. efter finansiella poster	-9 432 446	854 368	5 883 160	-8 083 494	5 867 459
Res. i % av nettoomsättningen	-0,49	0,04	0,38	-0,56	0,38
Balansomslutning	457 251 032	471 006 856	422 408 400	393 844 845	395 337 040
Soliditet (%)	23,03	24,11	26,73	27,60	25,28
Avkastning på eget kapital (%)	-8,61	0,75	5,30	neg.	5,98
Avkastning på totalt kapital (%)	-0,50	0,95	1,87	neg.	2,03
Kassalikviditet (%)	98,09	103,30	106,24	101,49	104,87

*Definitioner av nyckeltal, se noter

Flerårsjämförelse*, moderbolaget

	2023	2022	2021	2020	2019
Nettoomsättning	907 016 526	924 796 142	829 104 780	919 204 523	847 060 828
Res. efter finansiella poster	-10 437 737	3 496 028	2 564 216	-11 121 601	6 586 843
Res. i % av nettoomsättningen	-1,15	0,37	0,30	-1,35	0,77
Balansomslutning	335 342 247	334 069 617	318 749 470	314 322 880	322 829 393
Soliditet (%)	30,73	31,32	30,16	29,93	30,50
Avkastning på eget kapital (%)	-10,05	3,48	2,69	neg.	6,87
Avkastning på totalt kapital (%)	-1,45	1,97	1,36	neg.	2,61
Kassalikviditet (%)	86,94	89,68	88,15	92,46	97,66

*Definitioner av nyckeltal, se noter

Ägarförhållanden

Bolaget ägs av lokala aktieägare, som i sin tur är företagare inriktade på transport- och entreprenadbranschen. Curt Sillström åkeri AB, 556305-2611 är bolagets största aktieägare och innehar 11,99% av aktieantalet.

I koncernen ingår bolagen, Industribyn Lugnvik AB (556649-3291), Westan Logistik AB (556785-5688) med dotterbolaget Hälsingegruppen AB (559061-8558).

Det vid ingången av året helägda dotterbolaget Reaxcer Miljö AB (556593-1390) fusionerades 2023-12-28 med Reaxcer AB.

Väsentliga händelser under räkenskapsåret

Verksamhetsåret 2023 präglades av flertalet större kundförluster för Reaxcer vilket resulterade i ett förlustår. Hade vi inte infört stränga kreditprovningar hade sannolikt kundförlusterna blivit ännu större. De väsentliga kundförluster som konstaterades var hänförliga till byggsektorn och det var ränteläget samt inflationen inom byggmaterial som orsakade obestånd hos vissa av våra kunder med tidigare hög kreditvärdighet.

I linje med den strategiska inriktningen som togs fram under verksamhetsåret så röstade ägarna fram ett nytt ägardirektiv som bland annat kräver att Reaxcer ska vara ett kunskapsföretag. Ägardirektivet anger dessutom att Reaxcer ska vara i regionen branschens mest attraktiva arbetsgivare.

En annan konsekvens av den strategiska inriktningen är rekryteringen av en säljorganisation som täcker samtliga delar av Reaxcers verksamhetsområde. Rekryteringarna är i skrivande stund klara, och 4 av 5 säljare är redan i tjänst.

Moderniseringen av vår största tåkt Åsskott som pågått under 2023 är nu klar. Ekonomiskt fördelaktig produktion och bättre konkurrenskraft är resultatet.

Reaxcer AB

Org.nr. 556687-8855

2024052717258

Väsentliga händelser efter räkenskapsårets slut

Vi inledde 2024 med att vinna stora uppdrag inom Entreprenad. Vi vann bland annat Trafiklyft Odenskog och markarbetet för nya pannan på Jämtkraft. Samtliga vunna uppdrag kommer från den offentliga sektorn där risk för kundförluster är väldigt låg.

Framtida utveckling och väsentliga risker

Den fortsatta förstärkningen av Entreprenad kommer att vara i fokus under 2024 där företaget flyttar fram sina positioner i detta segment. Stora infrastruktursatsningar kommer till regionen, speciellt i och med Sveriges inträde i NATO. Reaxcer måste fortsätta att rusta sig för att kunna konkurrera i denna marknad.

Väsentliga risker är fortfarande kundförluster, vi konstaterar dock att riskerna har minskat något i och med våra kunder prisat in de höga räntorna och inflationen.

En annan risk är tillgången på kvalificerade medarbetare. Vi konkurrerar inte bara om marknadsandelar, utan även om kompetenta medarbetare.

Miljöpåverkan

I Reaxcerkoncernen bedrivs tillståndspliktig verksamhet enligt miljöbalken. Tillståndsplikten avser uttag av berg och grus. Berörda bolag har ansvarsförbindelser mot Länsstyrelsen avseende återställning/efterbehandling av täkterna.

I koncernen bedrivs även anmälningspliktig verksamhet enligt miljöbalken. Anmälningsplikten avser miljöskydd för återvinningsanläggningar, avfallssortering samt omlastning.

Hållbarhetsredovisning

Styrelsen har avlämnat hållbarhetsrapport för 2023-01-01-2023-12-31. I enlighet med ÅRL 6 kap 11§ har vi valt att upprätta den lagstadgade hållbarhetsrapporten som en från årsredovisningen avskild rapport och denna är offentliggjord på Reaxcers hemsida www.reaxcer.se.

Resultatdisposition

Förslag till disposition av bolagets vinst

Till årsstämman förfogande står

balanserad vinst	31 908 788
årets förlust	<u>-733 118</u>
	31 175 670

Styrelsen föreslår att
i ny räkning överföres

<u>31 175 670</u>
31 175 670

Beträffande bolagets resultat och ställning i övrigt hänvisas till efterföljande resultat- och balansräkningar med tillhörande noter.

Reaxcer AB

Org.nr: 556687-8855

RESULTATRÄKNING

	Not	Koncernen		Moderbolaget	
		2023-01-01	2022-01-01	2023-01-01	2022-01-01
		2023-12-31	2022-12-31	2023-12-31	2022-12-31
Rörelsens intäkter m.m.					
Nettoomsättning	2, 3	1 908 426 901	1 872 281 392	907 016 526	924 796 142
Övriga rörelseintäkter		4 853 410	908 216	4 107 396	78 757
		<u>1 913 280 311</u>	<u>1 873 189 608</u>	<u>911 123 922</u>	<u>924 874 899</u>
Rörelsens kostnader					
Transportkostnader, råvaror och förnödenheter		-1 801 205 607	-1 764 074 056	-844 043 042	-861 576 255
Övriga externa kostnader	4, 5	-34 767 614	-28 143 474	-29 377 146	-22 389 591
Personalkostnader	6	-70 055 917	-69 405 135	-40 717 129	-42 886 799
Av- och nedskrivningar av materiella och immateriella anläggningstillgångar		-10 213 108	-9 440 722	-2 753 592	-2 250 194
Övriga rörelsekostnader		-81 848	0	-81 848	0
		<u>-1 916 324 094</u>	<u>-1 871 063 387</u>	<u>-916 972 757</u>	<u>-929 102 839</u>
Rörelseresultat		-3 043 783	2 126 221	-5 848 835	-4 227 940
Resultat från finansiella poster					
Resultat från andelar i koncernföretag	7	0	1 730 561	0	10 341 718
Övriga ränteintäkter och liknande resultatposter		702 222	404 066	697 243	347 306
Övriga ränteintäkter från koncernföretag		-0	0	286 536	0
Räntekostnader och liknande resultatposter	8	-7 090 885	-3 406 480	-4 348 428	-2 127 129
Räntekostnader till koncernföretag		0	0	-1 224 253	-837 927
		<u>-6 388 663</u>	<u>-1 271 853</u>	<u>-4 588 902</u>	<u>7 723 968</u>
Resultat efter finansiella poster		-9 432 446	854 368	-10 437 737	3 496 028
Bokslutsdispositioner					
Återföring från periodiseringsfond		0	0	5 376 310	2 104 603
Förändring av avskrivningar utöver plan		0	0	0	-585 202
Erhållna koncernbidrag		0	0	4 265 826	4 600 000
		<u>0</u>	<u>0</u>	<u>9 642 136</u>	<u>6 119 401</u>
Resultat före skatt		-9 432 446	854 368	-795 601	9 615 429
Skatt på årets resultat	9	1 180 058	-175 106	62 483	63 466
Årets resultat		<u>-8 252 388</u>	<u>679 262</u>	<u>-733 118</u>	<u>9 678 895</u>

2024052717259

Reaxcer AB

Org.nr. 556687-8855

BALANSRÄKNING

	Not	Koncernen		Moderbolaget	
		2023-12-31	2022-12-31	2023-12-31	2022-12-31
TILLGÅNGAR					
Anläggningstillgångar					
Immateriella anläggningstillgångar					
Balanserade utgifter för utvecklingsarbeten och liknande arbeten	10	0	7 293	0	0
Koncessioner, patent, licenser, varumärken m.m.	11	2 556 964	2 755 743	2 556 964	2 755 743
Goodwill	12	8 168 003	12 010 743	0	0
Summa immateriella anläggningstillgångar		10 724 967	14 773 779	2 556 964	2 755 743
Materiella anläggningstillgångar					
Byggnader, mark och markanläggningar	13	35 010 612	35 601 894	35 010 612	35 601 894
Förvaltningsfastigheter	14	34 127 088	34 755 775	8 062 934	8 131 486
Maskiner och andra tekniska anläggningar	15	1 326 832	571 803	1 326 832	571 803
Inventarier och fordon	16	19 795 319	20 734 186	3 805 236	5 573 730
Pågående nyanläggningar och förskott avseende materiella anläggningstillgångar	17	3 670 859	1 450 278	3 670 859	1 450 278
Summa materiella anläggningstillgångar		93 930 710	93 113 936	51 876 473	51 329 191
Finansiella anläggningstillgångar					
Andelar i koncernföretag	18	0	0	45 914 720	49 914 720
Andra långfristiga värdepappersinnehav		82 500	82 500	82 500	82 500
Uppskjuten skattefordran	19	367 103	304 620	367 103	304 620
Andra långfristiga fordringar		2 500	2 500	0	0
Summa finansiella anläggningstillgångar		452 103	389 620	46 364 323	50 301 840
Summa anläggningstillgångar		105 107 780	108 277 335	100 797 760	104 386 774
Omsättningstillgångar					
Varulager m.m.					
Färdiga varor och handelsvaror		64 291 714	61 117 166	64 291 714	61 117 166
Summa varulager m.m.		64 291 714	61 117 166	64 291 714	61 117 166
Kortfristiga fordringar					
Kundfordringar		263 046 222	275 019 989	146 161 900	144 020 348
Fordringar hos koncernföretag		-0	0	2 212 628	1 683 677
Upparbetad ej fakt intäkt	20	247 177	3 530 965	247 177	3 530 965
Aktuell skattefordran		3 722 234	2 696 302	2 111 740	1 821 967
Övriga fordringar		1 548 659	184 623	1 512 409	95 971
Förutbetalda kostnader och upplupna intäkter		12 006 001	10 263 784	11 358 010	9 991 346
Summa kortfristiga fordringar		280 570 293	291 695 663	163 603 864	161 144 274
Kassa och bank					
Kassa och bank		7 281 245	9 916 692	6 648 909	7 421 403
Summa kassa och bank		7 281 245	9 916 692	6 648 909	7 421 403
Summa omsättningstillgångar		352 143 252	362 729 521	234 544 487	229 682 843
SUMMA TILLGÅNGAR		457 251 032	471 006 856	335 342 247	334 069 617

2024052717260

Reaxcer AB

Org.nr. 556687-8855

BALANSRÄKNING

	Not	Koncernen		Moderbolaget	
		2023-12-31	2022-12-31	2023-12-31	2022-12-31
EGET KAPITAL OCH SKULDER					
Eget kapital, koncern					
Aktiekapital		35 143 500	35 143 500		
Övrigt tillskjutet kapital		32 579 500	32 579 500		
Annat eget kapital inklusive årets resultat		37 617 998	45 870 388		
Summa eget kapital, koncern		105 340 998	113 593 388		
Eget kapital, moderföretag					
Bundet eget kapital					
Aktiekapital	21			35 143 500	35 143 500
Överkursfond				32 579 500	32 579 500
Summa bundet eget kapital				67 723 000	67 723 000
Fritt eget kapital					
Balanserat resultat				31 908 788	19 354 402
Årets resultat				-733 118	9 678 895
Summa fritt eget kapital				31 175 670	29 033 297
Summa eget kapital, moderföretag				98 898 670	96 756 297
Obeskattade reserver					
Periodiseringsfond	22	0	0	2 104 474	7 130 038
Ackumulerade avskrivningar utöver plan		0	0	3 142 352	2 791 595
Summa obeskattade reserver		0	0	5 246 826	9 921 633
Avsättningar					
Uppskjuten skatteskuld	23	4 908 226	6 025 800	0	0
Avsättningar för återställande av grustäkter		18 840 510	18 321 525	18 840 510	18 321 525
Summa avsättningar		23 748 736	24 347 325	18 840 510	18 321 525
Långfristiga skulder					
Skulder till kreditinstitut	24	34 711 090	41 098 767	16 546 664	21 126 684
Summa långfristiga skulder		34 711 090	41 098 767	16 546 664	21 126 684
Kortfristiga skulder					
Checkräkningskredit		22 418	9 047 523	0	0
Skulder till kreditinstitut		10 242 605	10 763 567	4 580 020	5 539 089
Pågående arbeten	20	0	0	0	0
Leverantörsskulder		177 823 556	177 404 250	92 444 031	87 815 288
Skulder till koncernföretag		0	-0	12 470 936	19 405 473
Övriga skulder	25	85 879 044	77 146 316	72 187 114	62 171 377
Fakturerad men ej upparbetad intäkt		2 631 281	1 457 243	2 631 281	1 457 243
Upplupna kostnader och förutbetalda intäkter	26	16 851 304	16 148 477	11 496 195	11 555 008
Summa kortfristiga skulder		293 450 208	291 967 376	195 809 577	187 943 478
SUMMA EGET KAPITAL OCH SKULDER		457 251 032	471 006 856	335 342 247	334 069 617

2024052717261

FÖRÄNDRINGAR I EGET KAPITAL

Förändringar i eget kapital, koncern

2024052717262

	Aktiekapital	Övrigt tillskjutet kapital	Annat eget kapital inkl årets resultat	Innehav utan bestämmande inflytande	Summa eget kapital
Belopp vid årets ingång	35 143 500	32 579 500	45 870 386	0	113 593 386
Årets resultat			-8 252 388	0	-8 252 388
Belopp vid årets utgång	35 143 500	32 579 500	37 617 998	0	105 340 998

Moderbolag, Förändringar i eget kapital

	Aktiekapital	Övrigt bundet eget kapital	Övrigt fritt eget kapital	Årets resultat	Summa fritt eget kapital
Belopp vid årets ingång	67 723 000	0	19 354 402	9 678 895	29 033 297
Resultatdisp. enl. beslut av årsstämman:			9 678 895	-9 678 895	0
Fusionsresultat	0	0	2 875 491	0	2 875 491
Årets förlust				-733 118	-733 118
Belopp vid årets utgång	67 723 000	0	31 908 788	-733 118	31 175 670

Reaxcer AB

Org.nr. 556687-8855

KASSAFLÖDESANALYS

	Not	Koncernen		Moderbolaget	
		2023-01-01	2022-01-01	2023-01-01	2022-01-01
		2023-12-31	2022-12-31	2023-12-31	2022-12-31
Den löpande verksamheten					
Rörelseresultat		-3 043 783	2 126 221	-5 848 835	-4 227 940
Justeringar för poster som inte ingår i kassaflödet	27	6 777 024	9 456 937	-275 915	2 744 306
Erhållen ränta m.m.		702 222	404 066	983 779	347 306
Erlagd ränta		-7 090 885	-3 406 480	-5 572 681	-2 965 056
Betald inkomstskatt		-1 025 932	-1 071 052	0	-461 900
Kassaflöde från den löpande verksamheten före förändringar av rörelsekapital		-3 681 354	7 509 692	-10 713 652	-4 563 284
Kassaflöde från förändringar av rörelsekapital					
Minskning(+)/ökning(-) av varulager/pågående arbete		-3 174 548	-12 086 056	-3 174 548	-12 086 056
Minskning(+)/ökning(-) av kundfordringar		11 973 767	-46 482 847	2 284 459	-3 976 926
Minskning(+)/ökning(-) av fordringar		177 534	-1 623 941	3 661 738	-2 209 677
Minskning(-)/ökning(+) av leverantörsskulder		419 306	17 934 723	4 290 242	6 474 923
Minskning(-)/ökning(+) av kortfristiga skulder		10 609 593	15 633 775	6 887 448	5 420 130
Kassaflöde från den löpande verksamheten		16 324 298	-19 114 654	3 235 687	-10 940 890
Investeringsverksamheten					
Förvärv av koncessioner, patent, licenser m.m.	11	0	-2 772 308	0	-2 772 308
Förvärv av goodwill	12	0	-5 200 000	0	0
Förvärv av byggnader och mark	13, 14	-1 280 099	0	-1 280 099	0
Försäljning av byggnader och mark		3 600 000	0	3 600 000	0
Förvärv av maskiner och andra tekniska anläggningar	15	0	0	0	0
Förvärv av inventarier och fordon	16	-5 662 885	-7 448 088	-337 885	-3 596 228
Försäljning av inventarier och fordon		4 200 000	510 000	3 525 000	0
Förvärv av pågående nyanläggningar och förskott avseende materiella anläggningstillgångar	17	-3 883 017	-1 450 278	-3 883 017	-1 450 278
Försäljning av andelar i koncernföretag	18	0	14 708 718	0	10 327 627
Kassaflöde från investeringsverksamheten		-3 026 001	-1 651 956	1 623 999	2 508 813
Finansieringsverksamheten					
Upptagna långfristiga lån		6 406 250	17 208 625	0	9 500 000
Ändring kortfristiga finansiella skulder		-9 025 105	12 227 108	0	0
Amortering långfristiga lån		-13 314 889	-13 129 282	-5 632 180	-2 447 421
Kassaflöde från finansieringsverksamheten		-15 933 744	16 306 451	-5 632 180	7 052 579
Förändring av likvida medel		-2 635 447	-4 460 159	-772 494	-1 379 498
Likvida medel vid årets början		9 916 692	14 526 351	7 421 403	8 800 901
Kassa från avyttrade dotterbolag		0	-149 500	0	0
Likvida medel vid årets slut		7 281 245	9 916 692	6 648 909	7 421 403

2024052717263

NOTER

Not 1 Redovisnings- och värderingsprinciper

Årsredovisningen är upprättad i enlighet med årsredovisningslagen och BFNAR 2012:1 Årsredovisning och koncernredovisning.

Principerna är oförändrade jämfört med föregående år.

Fusion

BFN:s allmänna råd (BFNAR 2020:5) har tillämpats vid redovisning av fusion. Det överlåtande bolagets tillgångar och skulder har redovisats till bokförda värden.

Fordringar

Fordringar har upptagits till de belopp varmed de beräknas inflyta.

Övriga tillgångar, avsättningar och skulder

Övriga tillgångar, avsättningar och skulder har värderats till anskaffningsvärden om inget annat anges nedan.

Intäktsredovisning

Inkomsten redovisas till det verkliga värdet av vad som erhållits eller kommer att erhållas. Företaget redovisar därför inkomsten till nominellt värde (fakturabelopp) om ersättningen erhålls i likvida medel direkt vid leverans. Avdrag görs för lämnade rabatter.

Pågående tjänsteuppdrag

Uppdrag på löpande räkning

Tjänsteuppdrag på löpande räkning redovisas som intäkt i takt med att arbetet utförs och material levereras eller förbrukas.

Uppdrag till fast pris

Tjänsteuppdrag till fastpris redovisas som intäkt i takt med att arbetet utförs, så kallad successiv vinstavräkning. När utfallet av ett uppdrag går att bedöma på ett tillförlitligt sätt redovisas uppdragsinkomsten och hänförliga utgifter enligt färdigställandegraden av aktiviteterna i avtalet på balansdagen. Intäkterna värderas till verkligt värde för ersättning som har erhållits eller kommer att erhållas i förhållande till färdigställandegraden.

När utfallet av ett uppdrag inte går att bedöma på ett tillförlitligt sätt redovisas intäkter bara i den mån uppdragsutgifter har uppkommit och kan återvinnas. Uppdragsutgifter redovisas i den period de uppkommer.

Färdigställandegraden har beräknats som nedlagda uppdragsutgifter per balansdagen i relation till de totalt beräknade uppdragsutgifterna för att fullgöra uppdraget.

När det är sannolikt att de totala uppdragsutgifterna kommer att överstiga den totala uppdragsinkomsten, redovisas den befarade förlusten omgående i resultatet.

Pågående entreprenadavtal

Uppdrag på löpande räkning

Entreprenadavtal på löpande räkning redovisas som intäkt i takt med att arbetet utförs och material levereras eller förbrukas.

Uppdrag till fast pris

Entreprenadavtal till fastpris redovisas som intäkt i takt med att arbetet utförs, så kallade successiv vinstavräkning. När utfallet av ett uppdrag går att bedöma på ett tillförlitligt sätt redovisas uppdragsinkomsten och hänförliga utgifter enligt färdigställandegraden av aktiviteterna i avtalet på balansdagen. Intäkterna värderas till verkligt värde för ersättning som har erhållits eller kommer att erhållas i förhållande till färdigställandegraden.

När utfallet av ett uppdrag inte går att bedöma på ett tillförlitligt sätt redovisas intäkter bara i den mån uppdragsutgifter har uppkommit och kan återvinnas. Uppdragsutgifter redovisas i den period de uppkommer.

Färdigställandegraden har beräknats som nedlagda uppdragsutgifter per balansdagen i relation till de totalt beräknade uppdragsutgifterna för att fullgöra uppdraget.

När det är sannolikt att de totala uppdragsutgifterna kommer att överstiga den totala uppdragsinkomsten, redovisas den befarade förlusten omgående i resultatet.

NOTER

Materiella anläggningstillgångar

Materiella anläggningstillgångar redovisas till anskaffningsvärde med avdrag för ackumulerade avskrivningar och eventuella nedskrivningar. Tillgångarna skrivs av linjärt över tillgångarnas bedömda nyttjandeperiod förutom mark som inte skrivs av. Nyttjandeperioden omprövas per varje balansdag. Följande nyttjandeperioder tillämpas:

	Antal år
Byggnader stomme	100
Byggnader yttertak, fönster & fasad	40
Byggnader installationer	33
Maskiner och andra tekniska anläggningar	5-10
Inventarier, verktyg, maskiner och fordon	5

Då skillnaden i förbrukningen av en materiell anläggningstillgång betydande komponenter bedöms vara väsentlig, delas tillgången upp på dessa komponenter.

Immateriella anläggningstillgångar

Immateriella anläggningstillgångar redovisas till anskaffningsvärde med avdrag för ackumulerade avskrivningar och eventuella nedskrivningar. Tillgångarna skrivs av linjärt över tillgångarnas bedömda nyttjandeperiod. Nyttjandeperioden omprövas per varje balansdag. Pågående projekt skrivs inte av utan nedskrivningsprövas årligen. Följande nyttjandeperioder tillämpas:

	Antal år
Täkträttigheter/Koncessioner	5
Goodwill	5-10
Balanserade utgifter för utvecklingsarbeten	5

Nedskrivningar av materiella anläggningstillgångar och immateriella tillgångar exklusive goodwill

Vid varje balansdag analyserar koncernen de redovisade värdena för materiella anläggningstillgångar och immateriella tillgångar för att fastställa om det finns någon indikation på att dessa tillgångar har minskat i värde. Om så är fallet beräknas tillgångens återvinningsvärde för att kunna fastställa värdet av en eventuell nedskrivning. Där det inte är möjligt att beräkna återvinningsvärdet för en enskild tillgång, beräknar koncernen återvinningsvärdet för den kassagenererande enhet till vilken tillgången hör.

Återvinningsvärdet är det högsta av verkligt värde med avdrag för försäljningskostnader och nyttjandevärde. Vid beräkning av nyttjandevärdet beräknas nuvärdet av de framtida kassaflöden som tillgången väntas ge upphov till i den löpande verksamheten samt när den avyttras eller utrangeras. Den diskonteringsränta som används är före skatt och återspeglar marknadsmässiga bedömningar av pengars tidsvärde och de risker som avser tillgången. En tidigare nedskrivning återförs endast om de skäl som låg till grund för beräkningen av återvinningsvärdet vid den senaste nedskrivningen har förändrats.

Låneutgifter

Låneutgifter redovisas i resultaträkningen i den period de uppkommer.

Tillgångar som inte tagits bort från balansräkningen

Tillgångar som inte tagits bort från balansräkningen

Koncernen använder sina kundfordringar som säkerhet för upplåning. Fakturorna pantsätts hos Swedbank finans och koncernen får tillgång till en andel av fakturabeloppet direkt från banken. Om kundfordringarna inte betalas på förfallodagen har banken rätt att begära att koncernen betalar de oreglerade fordringarna. Eftersom koncernen inte har överfört de väsentliga riskerna och fördelarna relaterat till kundfordringarna, fortsätter koncernen att redovisa kundfordringarna i balansräkningen. Erhållen likvid från banken redovisas som en skuld.

På balansdagen uppgår det bokförda värdet för kundfordringarna som har överförts, men inte bokats bort från balansräkningen, till 145 108 tkr (143 945 tkr). Det bokförda värdet för den skuld som är relaterad till tillgången uppgår till 69 477 tkr (58 366 tkr).

Säkerheten för belåningen redovisas även inom linjen under ställda säkerheter.

NOTER

Likvida medel

Finansiella instrument värderas till verkligt värde.

Likvida medel inkluderar kassamedel och disponibla tillgodohavanden hos banker och andra kreditinstitut samt andra kortfristiga likvida placeringar som lätt kan omvandlas till kontanter och är föremål för en obetydlig risk för värdefluktuationer. För att klassificeras som likvida medel får löptiden inte överskrida tre månader från tidpunkten för förvärvet.

Leasing

Leasetagare

Operationella leasingavtal kostnadsförs linjärt över leasingperioden.

Samtliga leasingavtal kostnadsförs linjärt över leasingperioden.

Leasegivare

Operationella leasingavtal intäktsförs linjärt över leasingperioden.

Varulager

Varulagret är värderat till det lägsta av anskaffningsvärdet, beräknat enligt först-in-först-ut, och nettoförsäljningsvärde. Nettoförsäljningsvärdet har beräknats till försäljningsvärdet efter avdrag för beräknad försäljningskostnad, varmed hänsyn har tagits till inkurans.

Inkomstskatt

Aktuell skatt är inkomstskatt för innevarande räkenskapsår som avser årets skattepliktiga resultat och den del av tidigare räkenskapsårs inkomstskatt som ännu inte har redovisats.

Aktuell skatt värderas till det sannolika beloppet enligt de skattesatser och skatteregler som gäller på balansdagen.

Uppskjuten skatt är inkomstskatt för skattepliktigt resultat avseende framtida räkenskapsår till följd av tidigare transaktioner eller händelser.

Uppskjuten skatt beräknas på temporära skillnader. En temporär skillnad finns när det redovisade värdet på en tillgång eller skuld skiljer sig från det skattemässiga värdet. Temporära skillnader beaktas ej i skillnader hänförliga till investeringar i dotterföretag, filialer, intresseföretag eller joint venture om företaget kan styra tidpunkten för återföring av de temporära skillnaderna och det inte är uppenbart att den temporära skillnaden kommer att återföras inom en överskådlig framtid. Skillnader som härrör från den första redovisningen av goodwill eller vid den första redovisningen av en tillgång eller skuld såvida inte den hänförliga transaktionen är ett rörelseförvärv eller påverkar skatt eller redovisat resultat utgör inte heller temporära skillnader.

Uppskjuten skattefordran avseende underskottsavdrag eller andra framtida skattemässiga avdrag redovisas i den omfattning det är sannolikt att avdragen kan avräknas mot framtida skattemässiga överskott.

Avsättningar

Avsättningar redovisas när det finns en legal eller informell förpliktelse till följd av en tidigare händelse, det är sannolikt att ett utflöde av resurser kommer att krävas för att reglera förpliktelsen och beloppen kan uppskattas på ett tillförlitligt sätt. Tidpunkten eller beloppet för utflödet kan fortfarande vara osäker.

Avsättningar för omstruktureringar redovisas bara om en fastställd och utförlig omstruktureringsplan har utarbetats och införts, eller om företaget minst har offentliggjort planens huvuddrag till dem som berörs av den. Avsättningar redovisas inte för utgifter som hör samman med den framtida verksamheten.

En avsättning redovisas till den bästa uppskattningen av det belopp som krävs för att reglera förpliktelsen på balansdagen. Avsättningar tas endast i anspråk för de utgifter som avsättningen ursprungligen var avsedd för. Avsättningar diskonteras till sina nuvärden där pengars tidsvärde är väsentligt.

NOTER

Ersättningar till anställda

Pensioner

Förmånsbestämda pensionsplaner

Ersättningar till anställda i form av löner, bonus betald semester, betald sjukfrånvaro mm samt pensioner redovisas i takt med intjänandet. Beträffande pensioner och andra ersättningar efter avslutad anställning klassificeras dessa som avgiftsbestämda eller förmånsbestämda pensionsplaner. Koncernen har endast avgiftsbestämda pensionsplaner. Det finns inga övriga långfristiga ersättningar till anställda.

Eventualförpliktelse

En ansvarsförbindelse är en möjlig förpliktelse till följd av inträffade händelser och vars förekomst endast kommer att bekräftas av att en eller flera osäkra framtida händelser, som inte hel ligger inom företagets kontroll, inträffar eller uteblir, eller en befintlig förpliktelse till en följd av inträffade händelser, men som inte redovisas som skuld eller avsättning eftersom det inte är sannolikt att ett utflöde av resurser kommer att krävas för att reglera förpliktelsen eller förpliktelsens storlek inte kan beräknas med tillräcklig tillförlitlighet. Ansvarsförbindelser redovisas inom linjen i balansräkningen.

Fordringar och skulder i utländsk valuta

Monetära fordringar och skulder i utländsk valuta har räknats om till balansdagens kurs.

Valutakursdifferenser som uppkommer vid reglering eller omräkning av monetära poster redovisas i resultaträkningen det räkenskapsår de uppkommer, antingen som en rörelsepost eller som en finansiell post utifrån den underliggande affärshändelsen.

Kassaflödesanalys

Kassaflödesanalysen visar koncernens förändringar av företagets likvida medel under räkenskapsåret. Kassaflödesanalysen har upprättats enligt den indirekta metoden. Det redovisade kassaflödet omfattar endast transaktioner som medfört in- och utbetalningar.

Offentliga bidrag

Offentligt bidrag värderas till det verkliga värdet av den tillgång som företaget fått eller kommer att få.

Offentliga bidrag som inte är förenade med krav på framtida prestation, så kallade ovillkorade bidrag, intäktsförs när villkoren för att få bidraget uppfyllts, det vill säga oftast i samband med att bidrag erhålls. Offentliga bidrag som är förenade med krav på framtida prestation, så kallade villkorade bidrag, skuldförs när bidraget erhålls och intäktsförs därefter när prestationen utförs.

Koncernredovisning

Dotterföretag

Dotterföretag är företag i vilka moderföretaget direkt eller indirekt innehar mer än 50 % av röstetalet eller på annat sätt har ett bestämmande inflytande. Bestämmande inflytande innebär en rätt att utforma ett företags finansiella och operativa strategier i syfte att erhålla ekonomiska fördelar. Redovisningen av rörelseförvärv bygger på enhetssynen. Det innebär att förvärvsanalysen upprättas per den tidpunkt då förvärvaren får bestämmande inflytande. Från och med denna tidpunkt ses förvärvaren och den förvärvade enheten som en redovisningsenhet. Tillämpningen av enhetssynen innebär vidare att alla tillgångar (inklusive goodwill) och skulder samt intäkter och kostnader medräknas i sin helhet även för delägda dotterföretag.

Anskaffningsvärdet för dotterföretag beräknas till summan av verkligt värde vid förvärvstidpunkten för erlagda tillgångar med tillägg av uppkomna och övertagna skulder samt emitterade egetkapitalinstrument, utgifter som är direkt hänförliga till rörelseförvärvet samt eventuell tilläggsköpeskilling. I förvärvsanalysen fastställs det verkliga värdet, med några undantag, vid förvärvstidpunkten av förvärvade identifierbara tillgångar och övertagna skulder samt minoritetsintresse. Minoritetsintresse värderas till verkligt värde vid förvärvstidpunkten. Från och med förvärvstidpunkten inkluderas i koncernredovisningen det förvärvade företagets intäkter och kostnader, identifierbara tillgångar och skulder liksom eventuell uppkommen goodwill eller negativ goodwill.

NOTER

2024052717268

Rörelseförvärv

Rörelseförvärv redovisas enligt förvärvsmetoden.

Köpeskillingen för rörelseförvärvet värderas till verkligt värde vid förvärvstidpunkten, vilket beräknas som summan av de verkliga värdena per förvärvstidpunkten för erlagda tillgångar, uppkomna eller övertagna skulder samt emitterade egetkapitalinstrument och utgifter som är direkt hänförliga till rörelseförvärvet. Exempel på utgifter är transaktionskostnader. I köpeskillingen ingår villkorad köpeskillning, förutsatt att det vid förvärvstidpunkten är sannolikt att köpeskillingen kommer att justeras vid en senare tidpunkt och att beloppet kan uppskattas på ett tillförlitligt sätt. Anskaffningsvärdet för den förvärvade enheten justeras på balansdagen och när den slutliga köpeskillingen fastställs, dock ej senare än ett år efter förvärvstidpunkten.

Goodwill

Koncernmässig goodwill uppkommer när anskaffningsvärdet vid förvärv av andelar i dotterföretag överstiger det i förvärvsanalysen fastställda värdet på det förvärvade företags identifierbara nettotillgångar. Goodwill redovisas till anskaffningsvärde med avdrag för ackumulerade avskrivningar och eventuell nedskrivning.

Per varje balansdag gör företaget en bedömning om det finns någon indikation på att värdet av goodwill är lägre än det redovisade värdet. Finns det en sådan indikation beräknar företaget återvinningsvärdet för goodwill och upprättar en nedskrivningsprövning.

Vid prövning av nedskrivningsbehov fördelas goodwill på de kassagenererande enheter som förväntas bli gynnade av förvärvet. Om återvinningsvärdet för en kassagenererande enhet fastställs till ett lägre värde än det redovisade värdet, fördelas nedskrivningsbeloppet, först minskas det redovisade värdet för goodwill som hänförs till den kassagenererande enheten och sedan minskas det redovisade värdet på övriga tillgångar i proportion till det redovisade värdet för varje tillgång i enheten.

Skatter

I moderföretaget redovisas obeskattade reserver inklusive uppskjuten skatteskuld. I koncernredovisningen delas däremot obeskattade reserver upp på uppskjuten skatteskuld och eget kapital.

Koncernbidrag

Erhållna och lämnade koncernbidrag redovisas som bokslutsdisposition i resultaträkningen.

Eliminering av transaktioner mellan koncernföretag och intresseföretag

Redovisningsprinciperna för dotterföretag överensstämmer med koncernens redovisningsprinciper. Alla koncerninterna transaktioner, mellanhavanden samt orealiserade vinster och förluster hänförliga till koncerninterna transaktioner har eliminerats vid upprättandet av koncernredovisningen.

UPPLYSNINGAR TILL ENSKILDA POSTER

Not 2 Inköp och försäljning inom koncernen

Moderbolaget

2023 2022

Andel av försäljningen som avser koncernföretag

10 648 840 11 078 071

Andel av inköpen som avser koncernföretag

618 654 2 584 984

Reaxcer AB

Org.nr. 556687-8855

NOTER

2024052717269

Not 3	Leasingavtal - Operationell leasing leasegivare	Koncernen		Moderbolaget	
		2023	2022	2023	2022
	I nettoomsättningen ingår variabla avgifter med	1 591 798	1 569 093	1 591 798	1 469 341
	Framtida minimileasingavgifter för icke uppsägningsbara leasingavtal, förfaller till betalning enligt följande:				
	Inom 1 år	1 123 967	1 129 349	1 123 967	1 033 163
	Mellan 2 till 5 år	617 035	884 945	617 035	532 263
		<u>1 741 002</u>	<u>2 014 294</u>	<u>1 741 002</u>	<u>1 565 426</u>

Not 4	Leasingavtal - Operationell leasing leasetagare	Koncernen		Moderbolaget	
		2023	2022	2023	2022
	Under året har företags leasingavgifter uppgått till	3 272 211	2 685 470	1 551 022	1 022 330
	Framtida minimileasingavgifter för icke uppsägningsbara leasingavtal, förfaller till betalning enligt följande:				
	Inom 1 år	2 303 676	1 988 407	928 374	951 422
	Mellan 2 till 5 år	1 481 539	1 740 028	438 086	814 824
		<u>3 785 215</u>	<u>3 728 435</u>	<u>1 366 460</u>	<u>1 766 246</u>

Not 5	Ersättning till revisorer	Koncernen		Moderbolaget	
		2023	2022	2023	2022
	<i>Deloitte AB</i>				
	Revisionsuppdrag	554 507	557 220	427 262	465 905
	Revisionsverksamhet utöver revisionsuppdrag	12 255	62 660	0	0
		<u>566 762</u>	<u>619 880</u>	<u>427 262</u>	<u>465 905</u>

Med revisionsuppdrag avses revisors arbete för den lagstadgade revisionen och med revisionsverksamhet olika typer av kvalitetssäkringstjänster. Övriga tjänster är sådant som inte ingår i revisionsuppdrag, revisionsverksamhet eller skatterådgivning.

Not 6	Personal	Koncernen		Moderbolaget	
		2023	2022	2023	2022
	<i>Medelantalet anställda</i>				
	Medelantalet anställda bygger på av bolaget betalda närvarotimmar relaterade till en normal arbetstid.				
	Medelantal anställda har varit	85,00	84,00	50,00	50,00
	varav kvinnor	26,00	22,00	19,00	15,00
	varav män	59,00	62,00	31,00	35,00

NOTER

2024052717270

Löner, ersättningar m.m.

Löner, ersättningar, sociala kostnader och pensionskostnader har utgått med följande belopp:

Styrelsen och VD:

Löner och ersättningar	4 307 720	3 866 359	2 869 706	2 511 634
Pensionskostnader	1 347 081	1 498 183	929 801	1 097 249
	<u>5 654 801</u>	<u>5 364 542</u>	<u>3 799 507</u>	<u>3 608 883</u>

Övriga anställda:

Löner och ersättningar	42 149 037	42 165 252	24 343 216	25 959 482
Pensionskostnader	4 024 472	4 388 772	2 180 320	2 627 616
	<u>46 173 509</u>	<u>46 554 024</u>	<u>26 523 536</u>	<u>28 587 098</u>

Sociala kostnader	17 000 124	16 224 257	9 864 772	9 902 514
-------------------	------------	------------	-----------	-----------

Summa styrelse och övriga	<u>68 828 434</u>	<u>68 142 823</u>	<u>40 187 815</u>	<u>42 098 495</u>
---------------------------	-------------------	-------------------	-------------------	-------------------

Könsfördelning i styrelse och företagsledning

Antal styrelseledamöter	13	15	6	4
varav kvinnor	0	0	0	0
varav män	13	15	6	4
Antal övriga befattningshavare inkl. VD	5	5	4	4
varav kvinnor	1	1	1	1
varav män	4	4	3	3

Avtal om avgångsvederlag har träffats med verkställande direktören. Mellan koncernen och verkställande direktören gäller en uppsägningstid om 12 månader.

Not 7 Resultat från andelar i koncernföretag

Koncernen

Moderbolaget

	2023	2022	2023	2022
Utdelning	0	0	0	3 300 000
Realisationsresultat	0	1 730 561	0	7 041 718
	<u>0</u>	<u>1 730 561</u>	<u>0</u>	<u>10 341 718</u>

Not 8 Räntekostnader och liknande resultatposter

Koncernen

Moderbolaget

	2023	2022	2023	2022
Kursdifferenser på skulder	244 421	67 442	244 421	67 442
Övriga räntekostnader	6 846 464	3 339 038	4 104 007	2 059 687
	<u>7 090 885</u>	<u>3 406 480</u>	<u>4 348 428</u>	<u>2 127 129</u>

Reaxcer AB

Org.nr. 556687-8855

NOTER

Not 9	Skatt på årets resultat Koncernen	2023	2022
	Aktuell skatt	0	-108 981
	Uppskjuten skatt	<u>1 180 058</u>	<u>-66 125</u>
		1 180 058	-175 106
	<i>Avstämning av effektiv skatt</i>		
	Resultat före skatt	-9 432 446	854 368
	Skattekostnad 20,60% (20,60%)	1 943 084	-176 000
	Skatteeffekt av:		
	Ej avdragsgilla kostnader	-160 276	-197 193
	Ej skattepliktiga intäkter	4 099	43 218
	Skattemässiga justeringar	62 483	419 952
	Schablonintäkt periodiseringsfond	-46 357	-14 433
	Tillägg på återförd periodiseringsfond	-78 472	-31 997
	Underskottsavdrag som nyttjas i år	6 713	0
	Skattereduktion för investeringar i inventarier	0	306 030
	I år uppkomna underskottsavdrag	-36 335	-10 785
	Förändring Uppskjuten skatt	62 483	63 466
	Koncernmässig avskrivning på övervärden	<u>-577 364</u>	<u>-577 364</u>
	Summa	1 180 058	-175 106
	Moderbolaget	2023	2022
	Uppskjuten skatt	<u>62 483</u>	<u>63 466</u>
		62 483	63 466
	<i>Avstämning av effektiv skatt</i>		
	Resultat före skatt	-795 601	9 615 429
	Skattekostnad 20,60% (20,60%)	163 894	-1 980 778
	Skatteeffekt av:		
	Ej avdragsgilla kostnader	-141 842	-170 923
	Ej skattepliktiga intäkter	3 245	680 106
	Skattemässiga justeringar	62 483	1 514 050
	Schablonintäkt periodiseringsfond	-29 896	-9 512
	Tillägg på återförd periodiseringsfond	-64 597	-26 013
	Underskottsavdrag som nyttjas i år	6 713	0
	I år uppkomna underskottsavdrag	0	-6 930
	Förändring Uppskjuten skatt	<u>62 483</u>	<u>63 466</u>
	Summa	62 483	63 466

2024052717271

NOTER

Not 10 Balanserade utgifter för utvecklingsarbeten och liknande arbeten

	Koncernen		Moderbolaget	
	2023-12-31	2022-12-31	2023-12-31	2022-12-31
Ingående anskaffningsvärde	750 341	750 341	0	0
Försäljningar/utrangeringar	-7 800	0	0	0
Utgående ackumulerade anskaffningsvärden	742 541	750 341	0	0
Ingående avskrivningar	-743 048	-725 546	0	0
Försäljningar/utrangeringar	7 800	0	0	0
Årets avskrivningar	-7 293	-17 502	0	0
Utgående ackumulerade avskrivningar	-742 541	-743 048	0	0
Utgående redovisat värde	0	7 293	0	0

Not 11 Täkträttigheter

	Koncernen		Moderbolaget	
	2023-12-31	2022-12-31	2023-12-31	2022-12-31
Ingående anskaffningsvärde	2 772 308	0	2 772 308	0
Inköp	0	2 772 308	0	2 772 308
Utgående ackumulerade anskaffningsvärden	2 772 308	2 772 308	2 772 308	2 772 308
Ingående avskrivningar	-16 565	0	-16 565	0
Årets avskrivningar	-198 779	-16 565	-198 779	-16 565
Utgående ackumulerade avskrivningar	-215 344	-16 565	-215 344	-16 565
Utgående redovisat värde	2 556 964	2 755 743	2 556 964	2 755 743

Not 12 Goodwill

	Koncernen		Moderbolaget	
	2023-12-31	2022-12-31	2023-12-31	2022-12-31
Ingående anskaffningsvärde	54 169 748	48 969 748	16 119 836	16 119 836
Inköp	0	5 200 000	0	0
Utgående ackumulerade anskaffningsvärden	54 169 748	54 169 748	16 119 836	16 119 836
Ingående avskrivningar	-42 159 005	-38 576 267	-16 119 836	-16 119 836
Årets avskrivningar	-3 842 740	-3 582 738	0	0
Utgående ackumulerade avskrivningar	-46 001 745	-42 159 005	-16 119 836	-16 119 836
Utgående redovisat värde	8 168 003	12 010 743	0	0

Styrelsen har bedömt koncerngoodwillens ekonomiska livslängd till 10 år utifrån verksamhetens bedömda framtida avkastning, dess marknadsandel och varumärke i en bransch som bedöms vara långsiktigt stabil med traditionellt långa avtal och affärsrelationer.

2024052717272

NOTER

Not 13 Byggnader och mark

	Koncernen		Moderbolaget	
	2023-12-31	2022-12-31	2023-12-31	2022-12-31
Ingående anskaffningsvärde	47 805 846	47 805 846	47 805 846	47 805 846
Inköp/Omklassificering	1 794 762	0	1 794 762	0
Försäljningar/utrangeringar	-2 820 322	0	-2 820 322	0
Utgående ackumulerade anskaffningsvärden	46 780 286	47 805 846	46 780 286	47 805 846
Ingående avskrivningar	-12 203 952	-11 024 731	-12 203 952	-11 024 731
Försäljningar/utrangeringar	1 677 241	0	1 677 241	0
Årets avskrivningar	-1 242 963	-1 179 221	-1 242 963	-1 179 221
Utgående ackumulerade avskrivningar	-11 769 674	-12 203 952	-11 769 674	-12 203 952
Utgående redovisat värde	35 010 612	35 601 894	35 010 612	35 601 894
Redovisat värde byggnader	22 013 001	22 302 811	22 013 001	22 302 811
Redovisat värde markanläggningar	5 651 505	5 587 093	5 651 505	5 587 093
Redovisat värde mark	7 346 106	7 711 990	7 346 106	7 711 990
	35 010 612	35 601 894	35 010 612	35 601 894

Not 14 Förvaltningsfastigheter

	Koncernen		Moderbolaget	
	2023-12-31	2022-12-31	2023-12-31	2022-12-31
Ingående anskaffningsvärde	35 363 922	45 352 274	10 360 575	10 360 575
Inköp	168 745	0	168 745	0
Försäljningar/utrangeringar	-624 256	-9 988 352	-34 031	0
Utgående ackumulerade anskaffningsvärden	34 908 411	35 363 922	10 495 289	10 360 575
Ingående avskrivningar	-8 083 043	-14 689 358	-2 229 089	-2 017 006
Försäljningar/utrangeringar	349 180	7 200 045	0	0
Årets avskrivningar	-522 356	-593 730	-203 266	-212 083
Utgående ackumulerade avskrivningar	-8 256 219	-8 083 043	-2 432 355	-2 229 089
Ingående uppskrivningar	7 474 896	7 474 896	0	0
Utgående ackumulerade uppskrivningar netto	7 474 896	7 474 896	0	0
Utgående redovisat värde	34 127 088	34 755 775	8 062 934	8 131 486
Verkligt värde	37 130 000	37 130 000	6 630 000	6 630 000

Verkligt värde baseras på värdering utförd av oberoende värderingsman mellan december 2020 och februari 2021.

Förvaltningsfastigheter avseende moderbolaget avser en mindre andel av bolagets rörelsefastighet där huvudkontor och terminalverksamhet bedrivs. Styrelsen har bedömt att nyttjandevärdet för fastigheten som helhet överstiger bokfört värde varför någon nedskrivning till verkligt värde ej sker.

Reaxcer AB

Org.nr. 556687-8855

NOTER**Not 15 Maskiner och andra tekniska anläggningar**

	Koncernen		Moderbolaget	
	2023-12-31	2022-12-31	2023-12-31	2022-12-31
Ingående anskaffningsvärde	11 570 046	11 570 046	11 570 046	11 570 046
Inköp	1 116 348	0	1 116 348	0
Försäljningar/utrangeringar	-75 408	0	-75 408	0
Utgående ackumulerade anskaffningsvärden	12 610 986	11 570 046	12 610 986	11 570 046
Ingående avskrivningar	-10 998 243	-10 610 511	-10 998 243	-10 610 511
Försäljningar/utrangeringar	75 408	0	75 408	0
Årets avskrivningar	-361 319	-387 732	-361 319	-387 732
Utgående ackumulerade avskrivningar	-11 284 154	-10 998 243	-11 284 154	-10 998 243
Utgående redovisat värde	1 326 832	571 803	1 326 832	571 803

Not 16 Inventarier och fordon

	Koncernen		Moderbolaget	
	2023-12-31	2022-12-31	2023-12-31	2022-12-31
Ingående anskaffningsvärde	42 803 529	37 955 441	10 404 797	6 808 569
Inköp	5 519 099	7 448 088	194 099	3 596 228
Försäljningar/utrangeringar	-6 925 761	-2 600 000	-3 151 329	0
Utgående ackumulerade anskaffningsvärden	41 396 867	42 803 529	7 447 567	10 404 797
Ingående avskrivningar	-22 069 343	-20 974 006	-4 831 067	-4 376 474
Försäljningar/utrangeringar	4 505 553	2 567 897	1 936 101	0
Årets avskrivningar	-4 037 758	-3 663 234	-747 365	-454 593
Utgående ackumulerade avskrivningar	-21 601 548	-22 069 343	-3 642 331	-4 831 067
Utgående redovisat värde	19 795 319	20 734 186	3 805 236	5 573 730

Not 17 Pågående nyanläggningar och förskott avseende materiella anläggningstillgångar

	Koncernen		Moderbolaget	
	2023-12-31	2022-12-31	2023-12-31	2022-12-31
Ingående anskaffningsvärde	1 450 278	0	1 450 278	0
Inköp	3 883 017	1 450 278	3 883 017	1 450 278
Omklassificeringar	-1 662 436	0	-1 662 436	0
Utgående ackumulerade anskaffningsvärden	3 670 859	1 450 278	3 670 859	1 450 278
Utgående redovisat värde	3 670 859	1 450 278	3 670 859	1 450 278

Not 18 Andelar i koncernföretag

Moderbolaget		2023-12-31		2022-12-31
Företag	Säte	Antal/Kap. andel %	Redovisat värde	Redovisat värde
Reaxcer Miljö AB	Östersund	100	0	4 000 000
556593-1390	Östersund	100,00%		
Industribyn Lugnvik AB	Östersund	100	15 500 000	15 500 000
556649-3291	Östersund	100,00%		
Westan Logistik AB	Östersund	100	30 414 720	30 414 720
556785-5688	Östersund	100,00%		
			45 914 720	49 914 720
Uppgifter om eget kapital och resultat			Eget kapital	Resultat
Industribyn Lugnvik AB			18 415 784	-176 315
Westan Logistik AB			12 424 395	-220 388

20240527117274

Reaxcer AB

Org.nr. 556687-8855

NOTER

Upplysning om att fusion har genomförts under året:

Reaxcer Miljö AB, 556593-1390, har övertagits genom fusion den 2023-12-28. Nettoomsättningen 8 497 567 kr och rörelseresultatet 479 541 kr ingår i Reaxcer AB:s resultaträkning.

Sammandragen balansräkning innan fusionsdagen:

Tillgångar	9 818 970
Skulder	-1 762 436
Obeskattade reserver	-701 503

**Not 19 Uppskjuten skatt
Koncernen**

	Temporär skillnad	Uppskjuten skattefordran	Uppskjuten skatteskuld
Byggnader och mark	1 755 172	367 103	0
Byggnader och mark	-7 966 213	0	-1 641 040
Hänförlig till Obeskattade reserver	0	0	-3 267 186
		367 103	-4 908 226

2022-12-31

	Temporär skillnad	Uppskjuten skattefordran	Uppskjuten skatteskuld
Byggnader och mark	1 451 858	304 620	0
Byggnader och Mark	-8 144 505	0	-1 677 768
Hänförlig till Obeskattade reserver	0	0	-4 348 032
		304 620	-6 025 800

Moderbolaget

	Temporär skillnad	Uppskjuten skattefordran	Uppskjuten skatteskuld
Byggnader och mark	1 755 172	367 103	0
		367 103	0

2022-12-31

	Temporär skillnad	Uppskjuten skattefordran	Uppskjuten skatteskuld
Byggnader och mark	1 451 858	304 620	0
		304 620	0

Not 20 Upparbetad ej fakturerad intäkt

	Koncernen		Moderbolaget	
	2023-12-31	2022-12-31	2023-12-31	2022-12-31
Upparbetade intäkter	5 515 523	60 541 805	5 515 523	60 541 805
Fakturerade belopp	-5 268 346	-57 010 840	-5 268 346	-57 010 840
Summa	247 177	3 530 965	247 177	3 530 965

Not 21 Upplysningar om aktiekapital

	Antal aktier	Kvotvärde per aktie
Antal/värde vid årets ingång	350 728	100,20
Antal/värde vid årets utgång	350 728	100,20

Reaxcer AB

Org.nr. 556687-8855

NOTER**Not 22 Periodiseringsfond**

Moderbolaget	
2023-12-31	2022-12-31

Periodiseringsfond 2017		0	3 816 876
Periodiseringsfond 2018		0	762 909
Periodiseringsfond 2019		1 363 472	1 813 472
Periodiseringsfond 2020		4 221	0
Periodiseringsfond 2021		736 781	736 781
		-2 104 474	-7 130 038

Not 23 Avsättningar

	Koncernen		Moderbolaget	
	2023-12-31	2022-12-31	2023-12-31	2022-12-31

Övriga avsättningar

Redovisat värde vid årets början	18 321 525	17 827 413	18 321 525	17 827 413
Årets avsättningar	518 985	693 460	518 985	693 460
Belopp som tagits i anspråk under året	0	-199 348	0	-199 348
Redovisat värde vid årets slut	18 840 510	18 321 525	18 840 510	18 321 525

Not 24 Långfristiga skulder

	Koncernen		Moderbolaget	
	2023-12-31	2022-12-31	2023-12-31	2022-12-31

Amortering efter 5 år	15 152 500	16 455 307	9 060 000	10 140 000
-----------------------	------------	------------	-----------	------------

Not 25 Övriga kortfristiga skulder**Koncernen**

Fakturabelåning		81 243 654	71 602 846
Övriga skulder		4 635 390	7 000 713
		85 879 044	78 603 559

Moderbolaget**Kategori**

Fakturabelåning		69 477 344	58 365 681
Övriga skulder		2 709 770	5 262 939
		72 187 114	63 628 620

Not 26 Upplupna kostnader och förutbetalda intäkter

	Koncernen		Moderbolaget	
	2023-12-31	2022-12-31	2023-12-31	2022-12-31

Upplupna personalkostnader	10 466 049	10 168 276	6 817 686	7 104 597
Övriga interimsskulder	6 385 255	5 980 201	4 678 509	4 450 411
	16 851 304	16 148 477	11 496 195	11 555 008

Not 27 Justering för poster som inte ingår i kassaflödet

	Koncernen		Moderbolaget	
	2023-12-31	2022-12-31	2023-12-31	2022-12-31

Avskrivningar	10 213 108	9 440 722	2 753 592	2 250 194
Vinst vid försäljning av materiella och immateriella anläggningstillgångar	-4 036 917	-477 897	-3 630 340	0
Förlust vid försäljning av materiella och immateriella anläggningstillgångar	81 848	0	81 848	0
Avsättningar	518 985	494 112	518 985	494 112
	6 777 024	9 456 937	-275 915	2 744 306

2024052717276

Reaxcer AB

Org.nr. 556687-8855

NOTER**Not 28 Disposition av vinst eller förlust**

Förslag till disposition av bolagets vinst

Till årsstämman förfogande står
balanserad vinst

31 908 788

årets förlust

-733 118

31 175 670

Styrelsen föreslår att
i ny räkning överföres31 175 670

31 175 670

Not 29 Ställda säkerheter**Koncernen****Moderbolaget****2023-12-31****2022-12-31****2023-12-31****2022-12-31**

Fastighetsinteckningar

42 675 000

42 675 000

31 325 000

31 325 000

Företagsinteckningar

87 500 000

87 500 000

74 500 000

74 500 000

Maskiner/inventarier belastade med
äganderättsförbehåll

14 999 594

15 099 564

0

950 147

Pantsatta aktier i dotterbolag

48 191 069

51 353 429

45 914 720

45 914 720

Pantsatta kundfordringar

108 324 872

95 470 461

92 636 459

77 820 908

Summa ställda säkerheter

301 690 535292 098 454244 376 179230 510 775**Not 30 Definition av nyckeltal**

Soliditet

Justerat eget kapital i procent av balansomslutning

Avkastning på eget kapital

Resultat efter finansiella poster i procent av genomsnittligt justerat eget kapital

Avkastning på totalt kapital

Rörelseresultat med tillägg för finansiella intäkter, i procent av genomsnittlig balansomslutning

Kassalikviditet

Omsättningstillgångar exkl. varulager i procent av kortfristiga skulder

Reaxcer AB

Org.nr. 556687-8855

NOTER

2024052717278

Östersund

Michael Schahine
Verkställande direktör

Karl Gudmundsson
Ordförande

Magnus Melinder

Kurt Andersson

Dennis Myhr

Jonas Zakrisson

Mathias Rasteby

Vår revisionsberättelse har lämnats den

Deloitte AB

Malin Terneblad
Auktoriserad revisor

Detta är ett elektroniskt undertecknat dokument

2024052717279

Underskrifterna i detta dokument uppfyller kraven för Avancerad Elektronisk Underskrift enligt definitionen i eIDAS (EU:s förordning 910/2014).

Äktheten kan kontrolleras i alla tjänster som kan validera underskrifter som godkänts av Myndigheten för digital förvaltning (DIGG). Använd till exempel valideringstjänsten [Signport](#). För validering med Adobe Acrobat Reader, [läs mer här](#).

Notera, om dokumentet skrivs ut på papper följer de elektroniska underskrifterna inte med och kan därför inte valideras.

Följande personer har genom sin elektroniska underskrift godkänt innehållet i detta dokument samt försäkrat att angivna uppgifter är korrekta.

Underskrift 1

Namn: Michael Schahine
Företag: Reaxcer AB
Befattning: VD
Identifieringsmetod: BankId
Datum och tid: 2024-04-26 08:21:25 GMT+02:00
Transaktions-ID: 585679e796844b7fb1417a195c2d781e

Underskrift 2

Namn: Karl Gudmundson
Företag: Reaxcer AB
Befattning: Styrelseordförande
Identifieringsmetod: BankId
Datum och tid: 2024-04-26 09:11:52 GMT+02:00
Transaktions-ID: 092fdf27cc7a4c67b281d84b9af66331

Underskrift 3

Namn: Mathias Rasteby
Företag: Reaxcer AB
Befattning: Styrelseledamot
Identifieringsmetod: BankId
Datum och tid: 2024-04-26 09:25:16 GMT+02:00
Transaktions-ID: e0bb52c8eb0f403a844f78d21d717a3f

Underskrift 4

Namn: Jonas Zakrisson
Företag: Reaxcer AB
Befattning: Styrelseledamot
Identifieringsmetod: BankId
Datum och tid: 2024-04-26 09:46:28 GMT+02:00
Transaktions-ID: 2e8c935be22a426caf1b5f0248dfcf50

Underskrift 5

Namn: Dennis Myhr
Företag: Reaxcer
Befattning: Styrelseledamot
Identifieringsmetod: BankId
Datum och tid: 2024-04-26 09:47:48 GMT+02:00
Transaktions-ID: b70778aff9ed4e4e9606d5f843cceb63

Underskrift 6

Namn: Magnus Melinder
Företag: Reaxcer AB
Befattning: Styrelseledamot
Identifieringsmetod: BankId
Datum och tid: 2024-04-26 11:22:34 GMT+02:00
Transaktions-ID: 30c91ee612f54c72b7081cd18d1ec594

Underskrift 7

Namn: Kurt Andersson
Företag: Reaxcer AB
Befattning: Styrelseledamot
Identifieringsmetod: BankId
Datum och tid: 2024-04-26 13:15:53 GMT+02:00
Transaktions-ID: 230d752523c245f6b041bcbbd95d7249

Underskrift 8

Namn: Malin Terneblad
Företag: Deloitte AB
Befattning: Revisor
Identifieringsmetod: BankId
Datum och tid: 2024-04-29 16:01:28 GMT+02:00
Transaktions-ID: b89bce41cbd2444ba4405070b8b5d96e

Rapport om årsredovisningen och koncernredovisningen

Uttalanden

Vi har utfört en revision av årsredovisningen och koncernredovisningen för Reaxcer AB för år 2023.

Enligt vår uppfattning har årsredovisningen och koncernredovisningen upprättats i enlighet med årsredovisningslagen och ger en i alla väsentliga avseenden rättvisande bild av moderbolagets och koncernens finansiella ställning per den 31 december 2023 och av dessas finansiella resultat och kassaflöden för året enligt årsredovisningslagen. Förvaltningsberättelsen är förenlig med årsredovisningens och koncernredovisningens övriga delar.

Vi tillstyrker därför att bolagsstämman fastställer resultaträkningen och balansräkningen för moderbolaget och koncernen.

Grund för uttalanden

Vi har utfört revisionen enligt International Standards on Auditing (ISA) och god revisionsred i Sverige. Vårt ansvar enligt dessa standarder beskrivs närmare i avsnittet *Revisorns ansvar*. Vi är oberoende i förhållande till moderbolaget och koncernen enligt god revisorsred i Sverige och har i övrigt fullgjort vårt yrkesetiska ansvar enligt dessa krav.

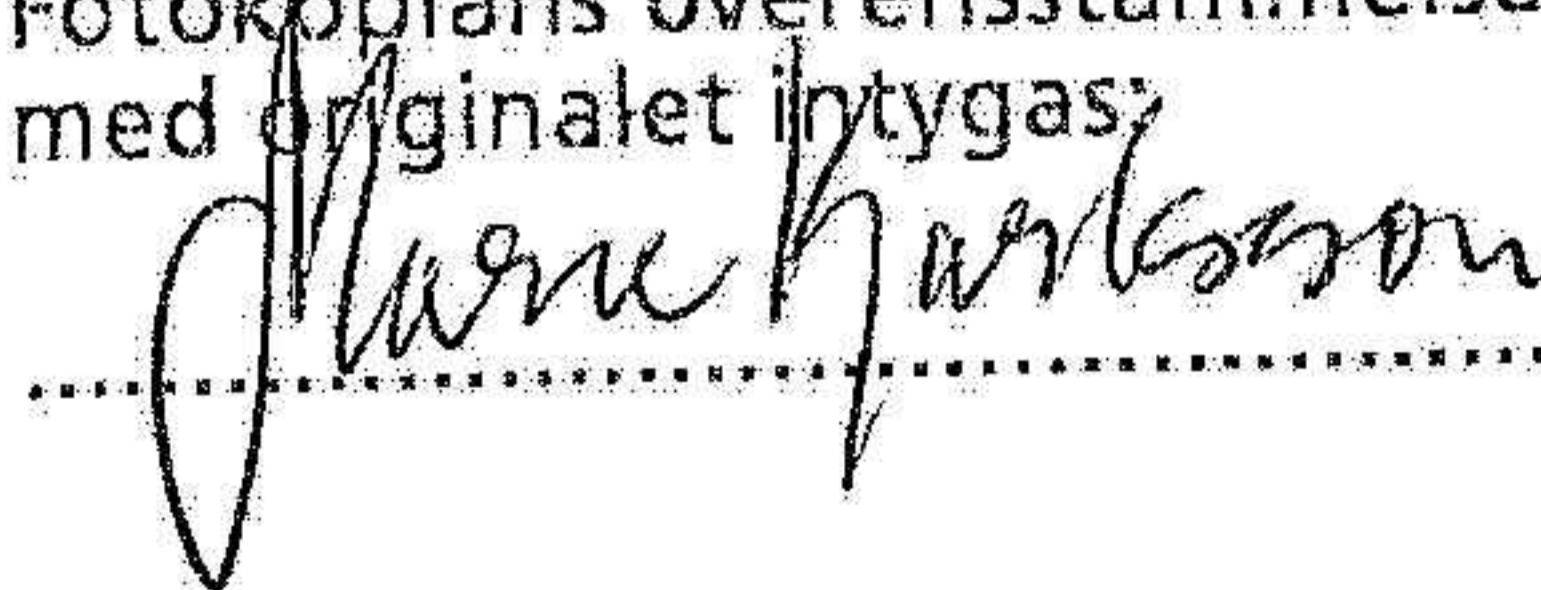
Vi anser att de revisionsbevis vi har inhämtat är tillräckliga och ändamålsenliga som grund för våra uttalanden.

Styrelsens och verkställande direktörens ansvar

Det är styrelsen och verkställande direktören som har ansvaret för att årsredovisningen och koncernredovisningen upprättas och att de ger en rättvisande bild enligt årsredovisningslagen. Styrelsen och verkställande direktören ansvarar även för den interna kontroll som de bedömer är nödvändig för att upprätta en årsredovisning och koncernredovisning som inte innehåller några väsentliga felaktigheter, vare sig dessa beror på oegentligheter eller misstag.

Vid upprättandet av årsredovisningen och koncernredovisningen ansvarar styrelsen och verkställande direktören för bedömningen av bolagets och koncernens förmåga att fortsätta verksamheten. De upplyser, när så är tillämpligt, om förhållanden som kan påverka förmågan att fortsätta verksamheten och att använda antagandet om fortsatt drift. Antagandet om fortsatt drift tillämpas dock inte om styrelsen och verkställande direktören avser att likvidera bolaget, upphöra med verksamheten eller inte har något realistiskt alternativ till att göra något av detta.

Fotokopians överensstämmelse
med originalet intygas:



Revisorns ansvar

Våra mål är att uppnå en rimlig grad av säkerhet om huruvida årsredovisningen och koncernredovisningen som helhet inte innehåller några väsentliga felaktigheter, vare sig dessa beror på oegentligheter eller misstag, och att lämna en revisionsberättelse som innehåller våra uttalanden. Rimlig säkerhet är en hög grad av säkerhet, men är ingen garanti för att en revision som utförs enligt ISA och god revisionssed i Sverige alltid kommer att upptäcka en väsentlig felaktighet om en sådan finns. Felaktigheter kan uppstå på grund av oegentligheter eller misstag och anses vara väsentliga om de enskilt eller tillsammans rimligen kan förväntas påverka de ekonomiska beslut som användare fattar med grund i årsredovisningen och koncernredovisningen.

Som del av en revision enligt ISA använder vi professionellt omdöme och har en professionellt skeptisk inställning under hela revisionen. Dessutom:

- identifierar och bedömer vi riskerna för väsentliga felaktigheter i årsredovisningen och koncernredovisningen, vare sig dessa beror på oegentligheter eller misstag, utformar och utför granskningsåtgärder bland annat utifrån dessa risker och inhämtar revisionsbevis som är tillräckliga och ändamålsenliga för att utgöra en grund för våra uttalanden. Risken för att inte upptäcka en väsentlig felaktighet till följd av oegentligheter är högre än för en väsentlig felaktighet som beror på misstag, eftersom oegentligheter kan innefatta agerande i maskopi, förfalskning, avsiktliga utelämnanden, felaktig information eller åsidosättande av intern kontroll.
- skaffar vi oss en förståelse av den del av bolagets interna kontroll som har betydelse för vår revision för att utforma granskningsåtgärder som är lämpliga med hänsyn till omständigheterna, men inte för att uttala oss om effektiviteten i den interna kontrollen.
- utvärderar vi lämpligheten i de redovisningsprinciper som används och rimligheten i styrelsens och verkställande direktörens uppskattningar i redovisningen och tillhörande upplysningar.
- drar vi en slutsats om lämpligheten i att styrelsen och verkställande direktören använder antagandet om fortsatt drift vid upprättandet av årsredovisningen och koncernredovisningen. Vi drar också en slutsats, med grund i de inhämtade revisionsbevisen, om huruvida det finns någon väsentlig osäkerhetsfaktor som avser sådana händelser eller förhållanden som kan leda till betydande tvivel om bolagets och koncernens förmåga att fortsätta verksamheten. Om vi drar slutsatsen att det finns en väsentlig osäkerhetsfaktor, måste vi i revisionsberättelsen fästa uppmärksamheten på upplysningarna i årsredovisningen och koncernredovisningen om den väsentliga osäkerhetsfaktorn eller, om sådana upplysningar är otillräckliga, modifiera uttalandet om årsredovisningen och koncernredovisningen. Våra slutsatser baseras på de revisionsbevis som inhämtas fram till datumet för revisionsberättelsen. Dock kan framtida händelser eller förhållanden göra att ett bolag och en koncern inte längre kan fortsätta verksamheten.
- utvärderar vi den övergripande presentationen, strukturen och innehållet i årsredovisningen och koncernredovisningen, däribland upplysningarna, och om årsredovisningen och koncernredovisningen återger de underliggande transaktionerna och händelserna på ett sätt som ger en rättvisande bild.
- inhämtar vi tillräckliga och ändamålsenliga revisionsbevis avseende den finansiella informationen för enheterna eller affärsaktiviteterna inom koncernen för att göra ett uttalande avseende koncernredovisningen. Vi ansvarar för styrning, övervakning och utförande av koncernrevisionen. Vi är ensamt ansvariga för våra uttalanden.

Vi måste informera styrelsen om bland annat revisionens planerade omfattning och inriktning samt tidpunkten för den. Vi måste också informera om betydelsefulla iakttagelser under revisionen, däribland de eventuella betydande brister i den interna kontrollen som vi identifierat.

Rapport om andra krav enligt lagar och andra författningar

Uttalanden

Utöver vår revision av årsredovisningen och koncernredovisningen har vi även utfört en revision av styrelsens och verkställande direktörens förvaltning för Reaxcer AB för år 2023 samt av förslaget till dispositioner beträffande bolagets vinst eller förlust.

Vi tillstyrker att bolagsstämman disponerar vinsten enligt förslaget i förvaltningsberättelsen och beviljar styrelsens ledamöter och verkställande direktören ansvarsfrihet för räkenskapsåret.

Grund för uttalanden

Vi har utfört revisionen enligt god revisions sed i Sverige. Vårt ansvar enligt denna beskrivs närmare i avsnittet *Revisorns ansvar*. Vi är oberoende i förhållande till moderbolaget och koncernen enligt god revisors sed i Sverige och har i övrigt fullgjort vårt yrkesetiska ansvar enligt dessa krav.

Vi anser att de revisionsbevis vi har inhämtat är tillräckliga och ändamålsenliga som grund för våra uttalanden.

Styrelsens och verkställande direktörens ansvar

Det är styrelsen som har ansvaret för förslaget till dispositioner beträffande bolagets vinst eller förlust. Vid förslag till utdelning innefattar detta bland annat en bedömning av om utdelningen är försvarlig med hänsyn till de krav som bolagets och koncernens verksamhetsart, omfattning och risker ställer på storleken av moderbolagets och koncernens egna kapital, konsolideringsbehov, likviditet och ställning i övrigt.

Styrelsen ansvarar för bolagets organisation och förvaltningen av bolagets angelägenheter. Detta innefattar bland annat att fortlöpande bedöma bolagets och koncernens ekonomiska situation och att tillse att bolagets organisation är utformad så att bokföringen, medelsförvaltningen och bolagets ekonomiska angelägenheter i övrigt kontrolleras på ett betryggande sätt.

Verkställande direktören ska sköta den löpande förvaltningen enligt styrelsens riktlinjer och anvisningar och bland annat vidta de åtgärder som är nödvändiga för att bolagets bokföring ska fullgöras i överensstämmelse med lag och för att medelsförvaltningen ska skötas på ett betryggande sätt.

Revisorns ansvar

Vårt mål beträffande revisionen av förvaltningen, och därmed vårt uttalande om ansvarsfrihet, är att inhämta revisionsbevis för att med en rimlig grad av säkerhet kunna bedöma om någon styrelseledamot eller verkställande direktören i något väsentligt avseende:

- företagit någon åtgärd eller gjort sig skyldig till någon försummelse som kan föranleda ersättningsskyldighet mot bolaget, eller
- på något annat sätt handlat i strid med aktiebolagslagen, årsredovisningslagen eller bolagsordningen.

Vårt mål beträffande revisionen av förslaget till dispositioner av bolagets vinst eller förlust, och därmed vårt uttalande om detta, är att med rimlig grad av säkerhet bedöma om förslaget är förenligt med aktiebolagslagen.

Rimlig säkerhet är en hög grad av säkerhet, men ingen garanti för att en revision som utförs enligt god revisions sed i Sverige alltid kommer att upptäcka åtgärder eller försummelser som kan föranleda ersättningsskyldighet mot bolaget, eller att ett förslag till dispositioner av bolagets vinst eller förlust inte är förenligt med aktiebolagslagen.

2024052717283

Som en del av en revision enligt god revisionssed i Sverige använder vi professionellt omdöme och har en professionellt skeptisk inställning under hela revisionen. Granskningen av förvaltningen och förslaget till dispositioner av bolagets vinst eller förlust grundar sig främst på revisionen av räkenskaperna. Vilka tillkommande granskningsåtgärder som utförs baseras på vår professionella bedömning med utgångspunkt i risk och väsentlighet. Det innebär att vi fokuserar granskningen på sådana åtgärder, områden och förhållanden som är väsentliga för verksamheten och där avsteg och överträdelser skulle ha särskild betydelse för bolagets situation. Vi går igenom och prövar fattade beslut, beslutsunderlag, vidtagna åtgärder och andra förhållanden som är relevanta för vårt uttalande om ansvarsfrihet. Som underlag för vårt uttalande om styrelsens förslag till dispositioner beträffande bolagets vinst eller förlust har vi granskat om förslaget är förenligt med aktiebolagslagen.

Östersund den dag som framgår av vår elektroniska underskrift

Deloitte AB

Malin Terneblad

Auktoriserad revisor

Detta är ett elektroniskt undertecknat dokument

2024052717284

Underskrifterna i detta dokument uppfyller kraven för Avancerad Elektronisk Underskrift enligt definitionen i eIDAS (EU:s förordning 910/2014).

Äktheten kan kontrolleras i alla tjänster som kan validera underskrifter som godkänts av Myndigheten för digital förvaltning (DIGG). Använd till exempel valideringstjänsten [Signport](#). För validering med Adobe Acrobat Reader, [läs mer här](#).

Notera, om dokumentet skrivs ut på papper följer de elektroniska underskrifterna inte med och kan därför inte valideras.

Följande personer har genom sin elektroniska underskrift godkänt innehållet i detta dokument samt försäkrat att angivna uppgifter är korrekta.

Underskrift 1

Namn: Malin Terneblad
Identifieringsmetod: BankId
Datum och tid: 2024-04-29 15:59:32 GMT+02:00
Transaktions-ID: 5c9cd8ed6bd14a5e846025be43fd0d44

2024052717285

2023

Hållbarhetsrapport

Fotokopians överensstämmelse
med originalet intygas:

Maria Karlsson

REAXCER

Året 2023

Tillbakablick över 2023

Det geopolitiska läget

Även 2023 har till del präglats av det fortsatta kriget i Ukraina. Sverige påverkas såklart även 2023 av kriget och vi står inför nya utmaningar och geopolitiska frågeställningar då inträdet som fullvärdig medlem i försvarsalliansen NATO har genomförts när detta skrivs.

Reaxcers marknad

Vi känner inom hela koncernen av konjunkturläget som försvagas under 2023. Svensk ekonomi bedöms vara i en lågkonjunktur 2023. Hög inflationen och högre räntor tillsammans med en vikande efterfrågan påverkar oss såväl regionalt som nationellt.

Vision för 2024

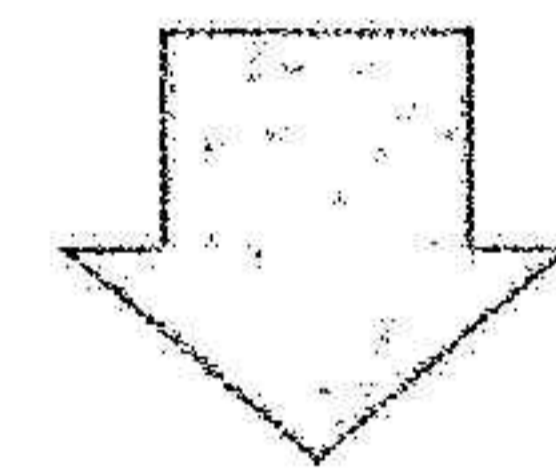
Under 2024 kommer Reaxcerkoncernen fortsätta arbetet med att minska vår klimatpåverkan i alla led, både inom organisationen och i våra uppdrag. Allt fler tjänstebilar ska bli eldrivna vartefter flottan byts ut. Vi strävar hela tiden mot att andelen transporter som sker fossilfritt ökar. Vi arbetar för att minska klimatpåverkan i våra projekt, i tärter och terminaler där vi kan påverka. Vi märker att marknaden reagerar positivt på vårt erbjudande och vi kommer att fortsätta erbjuda våra tjänster och produkter med en tydlighet vad gäller hållbarhetsaspekter.

Reaxcerkoncernen fortsätter arbetet med att kundnöjdhet och medarbetarnöjdhet ska förbättras. Under 2024 tar vi fram mål som syftar till att vara mätbara inför övergången till redovisning enligt CSRD.


Vårt dotterbolag Westan har i flera år jobbat med miljörapportering från åkerier. Under 2024 kommer miljörapporteringar och åkerirevisioner införas på större skala inom hela koncernen.

Sammanfattning 2023


Byggnation av laddstation för tunga fordon på vår fastighet i Brånan



Vi fördubblar antalet PHEV/BEV under året och ytterligare 2 gasbilar för fjärrtransporter har beställts



Hailey HR-system, nya funktioner implementeras under året, mobilapp, AI-funktion för kontraktsmallar.



Löpande revision av våra certifikatområden ISO 9001, ISO 14001 och ISO 39001, fortsatt förtroende från våra tredjepartsrevisorer inom våra certifikatområden.

Affärsmodell

Reaxcer AB

Reaxcer är en koncern med 3 dotterbolag varav ett dotterbolag med underkoncern. Vi ägs av lokala aktieägare som i sin tur är företagare inriktade på transport- och entreprenadbranschen. Reaxcer ska förverkliga sitt syfte genom att säkra medarbetare av rätt kompetens samt genom att så mycket som möjligt anlita våra ägares resurser. Bolaget bedriver förädling och försäljning av ballast, grus och krossprodukter i 48 berg och grustäcker.

Koncernen sysselsätter 85 heltidsanställda medarbetare och verksamheten sträcker sig från Mälardalen till finska gränsen och skapar förutsättningar för ca 1000 fordon och sysselsättning för ca 1 500 personer.

Vi skapar ett ekonomiskt värde för våra ägare genom att i första hand belägga dem med lönsamma uppdrag, och tillhandahålla en stabil och fungerande ekonomifunktion med särskild kompetens inom branschen. Det skapar en trygghet för delägarna genom att vi hjälper till att marknadsföra och sälja deras tjänster.

Vi skapar även ett ekonomiskt värde för våra ägare genom våra egna dotterbolag som verkar utanför ägarnas geografiska arbetsfält.

Inom våra affärsenheter har vi följande verksamhet:

Skog

Vi säljer transportledning och ska fylla kundernas behov av styrning av transporter utifrån givna planer och kvoter.

Anläggning

Vi säljer transport, produktion och försäljning av ballast, grus och krossprodukter, maskintjänster, projektledning och arbetsstyrning. Vi erbjuder våra tjänster och produkter med ett lägre klimatavtryck och minskade emissioner.

Logistik

Vi säljer transportledning och terminaltjänster.

Intressent-grupper	Viktigaste aktörer	Dialogmetod	Frekvens	Viktigaste frågor
Kunder	Företag Privata	Kundundersökningar Byggmöten Visningar Nyhetsbrev	Löpande	Garantiansvar Pris Kvalitet Arbetsmiljöfrågor Miljö
Medarbetare	Existerande Potentiella	Medarbetarsamtal Intranätet Medarbetarkonferensen Avdelningsmöten Hälsoundersökning VD-info	Dagligen	Värdeord Arbetsvillkor Arbetsmiljö Säkerhet Stabil ekonomi
Ägare & styrelse	Alla delägare Medarbetare	Styrelsemöten Delägarmöten Årsstämma	Daglig kontakt 6 styrelse- möten/år	Lönsamhet Långsiktighet Stabil ekonomi Information
Leverantörer	Underentreprenörer Materialleverantörer	Upphandlingsmöten Avtal Startmöten Besiktningar Avslutsmöten	Dagligen UE-möten löpande	Betalning Uppförandekod Arbetsförhållanden Tidspassning Kvalitet Miljö
Övriga	Fackföreningar Finansiärer/ Bank Myndigheter / NGO Certifieringsorgan Branschorganisationer Media	Revisioner Tillsynsbesök Nyhetsbrev Årsbokslut Referensgrupper	Löpande	Arbetsvillkor Arbetsmiljö Säkerhet Stabil ekonomi Uppförandekod Miljö

Intressenter

Intressentanalys

Intressentanalysen togs fram under 2021 och utökas under 2023. Våra intressenter har kartlagts med respektive huvudgrupper och undergrupper. Identifiering av våra viktigaste intressenter har gjorts, arbetet med att kartlägga vilka hållbarhetskrav våra intressenter har på oss fortsätter. Anställda samt våra åkare i egenskap av ägare betraktas som våra viktigaste intressentgrupper, utan strukturkapital kan vi inte genomföra vårt arbete. Därefter är våra kunder, leverantörer och finansiärer tillsammans med myndigheter, icke statliga organisationer (NGOs), media samt de kommuner vi verkar i, viktiga för oss.

Dialogplanen som är en del av intressentanalysen består av de frågor och aktiviteter som genomförs och arbetas med under nästkommande år. Vi arbetar med frågor som ska ställas till respektive intressent-grupp, frekvens på kommunikationen samt ansvarig för dialogen. Respektive ansvarig person har i sin tur i ansvar att föra tillbaka feedback och viktig information till ledningsgruppen så att vi ständigt kan utvecklas och tillfredsställa våra intressenters behov under nästa verksamhetsår.

Risker

Väsentlighetsanalys

För att kunna arbeta för en mer hållbar verksamhet som tar ansvar för såväl ekonomisk, social och miljömässig påverkan, identifierar vi våra väsentliga risker. Detta för att kunna kartlägga, prioritera och hantera de fokusområden där vi har mest ansvar, hög risk och som våra intressenter anser är väsentliga.

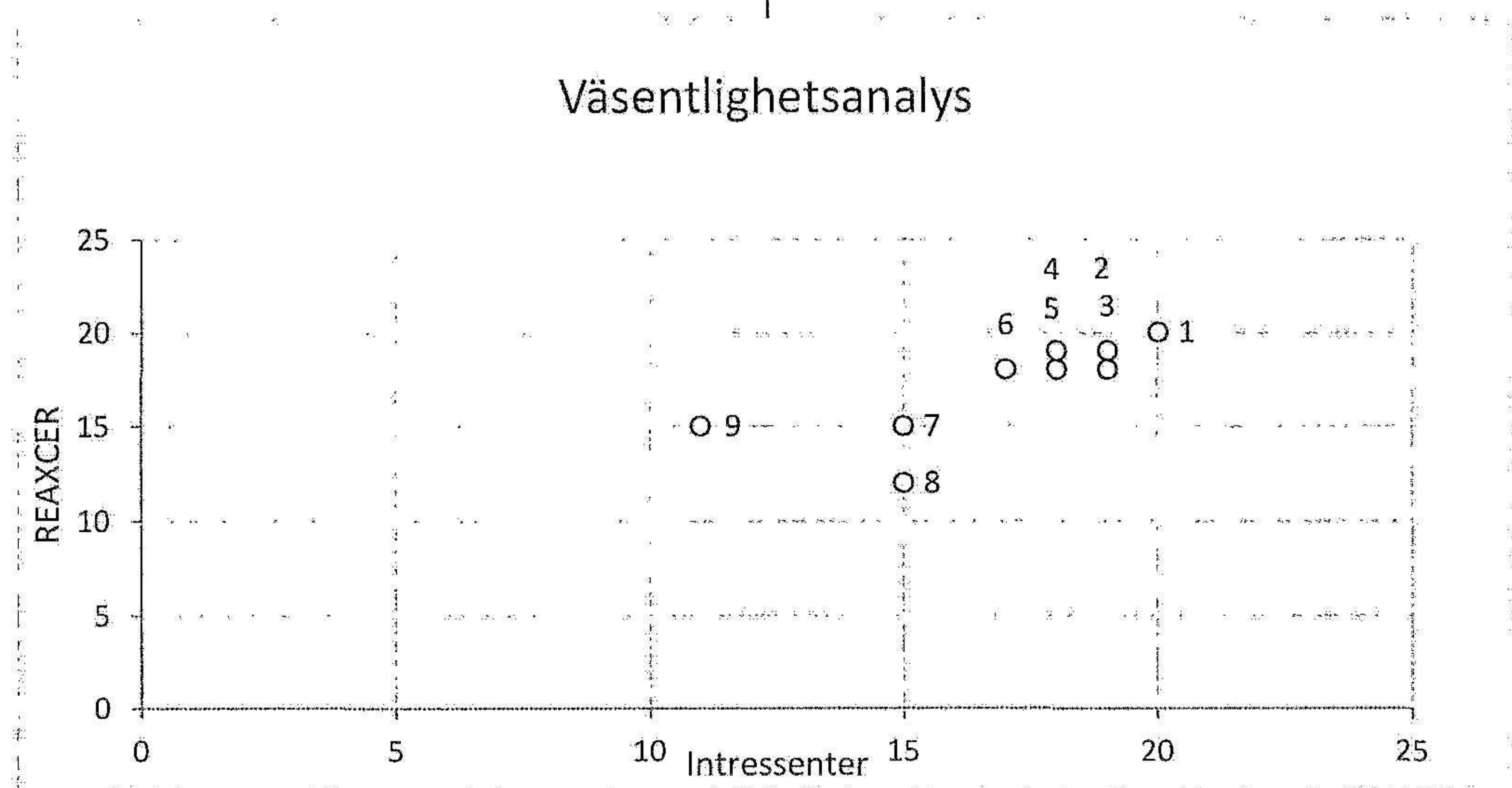
Väsentlighetsmatrisen är framtagen genom fyra analyser:


- En analys av våra intressenter och deras hållbarhetskrav på oss
- En analys av våra konkurrenters hållbarhetsarbete och de risker som är väsentliga för dem
- En analys av vår kostnads massa och de risker som finns i de dagliga beslut som tas internt
- En analys av framtiden genom FN:s Agenda 2030 och hur de 17 Globala målen är relevanta för oss och vår verksamhet.

Detta har resulterat i prioritering av följande 9 fokusområden:

1. *Hälsa och säkerhet*
2. *Utsläpp och energiförbrukning*
3. *Digitalisering+ IT-säkerhet*
4. *Ekonomisk stabilitet*
5. *Antikorruption/affärsetik*
6. *Biologisk mångfald + ekosystemtjänster*
7. *Jämställdhet och mångfald*
8. *Utbildning*
9. *Mänskliga rättigheter*

Dessa 9 fokusområden kommer beskrivas närmare i denna rapport. Vi går in på varför dessa områden är viktiga för oss, hur vi hanterar den i vår verksamhet och om det hänt något inom dessa fokusområden under 2023.





GLOBALA MÅLEN
för hållbar utveckling

Agenda 2030

FN:s 17 globala mål

De Globala Målen antogs av världens stats- och regeringschefer vid FN:s toppmöte 2015, och är en agenda för en fredlig och hållbar utveckling som sträcker sig fram till år 2030. I begreppet hållbar utveckling integreras social, ekonomisk och miljömässig hållbarhet. Agenda 2030 kräver inte bara att alla länder agerar på en nationell nivå, utan för att Sverige ska kunna uppfylla dessa mål så krävs de att både offentlig såväl som privat sektor tar ansvar.



Alla 17 mål är lika viktiga och vi har valt att adressera 6 av målen i denna rapport, då det är dessa som främst kan kopplas till vår verksamhet.

Genom att aktivt jobba med våra fokusområden och koppla dem till de globala mål som FN tagit fram strävar vi efter att kunna ge vårt bidrag till att Sverige som nation ska kunna uppfylla dessa mål på ett framgångsrikt sätt. Under 2024 kommer vi att fördjupa arbetet med våra fokusområden och förbereda oss för de ökade kraven som CSRD ställer på företaget.


- Hälsa och säkerhet




- Utsläpp och energiförbrukning



- Digitalisering



- Biologisk mångfald och ekosystemtjänster



- Jämställdhet och mångfald
- Utbildning
- Mänskliga rättigheter
- Ekonomisk stabilitet
- Antikorrruption



Miljö och kvalitet

Mål

Under 2023 har Reaxcer jobbat efter den affärsplan som togs fram under fjolåret och som gäller 2022-2025. I samband med detta fastställdes två övergripande miljö- och kvalitetsmål samt ett antal detaljerade mål för vår verksamhet under dessa år för hela koncernen.

Övergripande miljö- och kvalitetsmål

- ❖ Medarbetar- och kundnöjdhet lika eller bättre som vid mätning 2021
- ❖ Minskad klimatpåverkan
- ❖ Effektiv avfallshantering
- ❖ Bidra till en långsiktigt hållbar resursanvändning

Detaljerade miljö- och kvalitetsmål

- Öka antal anbud/offerter där vårt erbjudande minskar mängden avfall som läggs på deponi.
- Antal inköp kopplade till betydande kvalitets- och/eller miljöaspekter som bedöms och utvärderas ska öka och synliggöras. (Bästa möjliga teknik)
- Revidera 44 åkerier/år.
- En åkarträff per transportledare och år med dokumenterat innehåll kring kvalitet, miljö och trafiksäkerhet.
- Årlig uppföljning överlastar på utvalda kunder.
- Uppföljning körda m3fub/mil.
- Uppföljning av besiktningsanmärkingar i anläggs- och entreprenaduppdrag.

- Tredubbla antalet fossilfria bilar för fjärrtransport och distribution till 2025

Policys

Vår hållbarhetspolicy är ett övergripande ramverk för företagets policys och omfattar ekonomisk påverkan, miljömässig påverkan och socialt ansvarstagande. Utgångspunkten är att prioritera de områden där vi har störst möjlighet att göra skillnad och att göra detta tankesätt till en naturlig del av våra affärer. Kärnvärden som ligger till grund för vår verksamhet är trovärdighet, engagemang och kvalitet.

Syftet med hållbarhetspolicyn är styrning och trygghet. Dess existens är till för att våra anställda ska veta hur de ska agera och hantera särskilda situationer och möjliggöra att effektiva och rätt beslut tas. Den fungerar även som en extern kommunikation för att visa att företaget har tagit ställning kring ämnet och för att i förlängningen skapa en uppförandekod till leverantörer. Policyn är även en rättvisefråga, för att se till att alla behandlas lika till exempel vid uppvaktning. Styrelsen ansvarar för policyn och godkänner den, hållbarhetspolicyn har antagits av styrelsen och är publicerad på intranätet.

Under 2024 kommer hållbarhetspolicyn utökas och mål sättas som ett led i arbetet med kommande dubbla väsentlighetsanalyser.

ISO-certifiering

Genom att vara certifierade enligt SS-EN ISO 14001:15 så ställs det tydliga och höga krav på oss gällande miljömässig hållbarhet. Vårt övergripande verksamhetsledningssystem gör det möjligt för oss att på ett systematiskt vis styra och kontrollera hur våra produkter och tjänster påverkar samhälle, miljö och ekonomi. Kontroll av prestanda och styrning av miljöledningssystemet sker med tredjepartsrevisorer enligt kraven i SS-EN ISO 14001:15. Tillämpningen av ett livscykelperspektiv på produkter och tjänster gör att vi kan erbjuda kunder och marknaden miljömässigt sunda alternativ samt höja miljöprestandan inom företaget.

Under året har vi haft uppföljande revisioner av verksamhetens ledningssystem som är certifierat enligt standarderna ISO 9001:15, ISO 14001:15 och ISO 39001:12. Vi rekommenderas av vår tredjepartsrevisor SB Cert fortsatt certifiering vilket vi är glada och stolta över, ett kvitto på att vi bedriver verksamheten på ett hållbart vis.

Under 2024 kommer verksamheten att omcertifieras för både ISO 9001 och 14001. Ett stort fokus har under året därför varit att uppdatera oss inför detta, bland annat genom att arbeta med att förbättra och förtydliga våra processer. Westan avstår från fortsatt certifiering av sitt trafiksäkerhetsarbete enligt ISO 39001:12 och väljer i stället det för branschen mer kända Fair Transport. Det arbetet genomfördes under året och vi är glada att meddela att Westan är certifierade enligt Fair Transport.

Miljöanalys

Under 2023 fortsätter utvecklingen av verksamhetsledningssystemet för ISO 9001 och ISO 14001. I detta arbete har vi tagit fram en miljöanalys där vi listat de viktigaste miljöfrågorna som vår verksamhet berör och gjort en värdering på varje aspekt utifrån en kriterielista.

Miljöanalysen tar fasta på ett antal miljöaspekter, både i den egna verksamheten och ute på uppdrag. Vi listar risker och möjligheter, samt vilka möjliga effekter vi ser. Vi listar även metoder för att utvärdera dessa miljöaspekter (nyckeltal) och på vilket sätt vi kan arbeta med dessa.

Prioritering av miljöaspekterna sker genom en poängbedömning av de olika kriterierna: miljöpåverkan, sannolikhet, omfattning och intressenter.

Miljöanalysen är ett levande dokument som kommer ändras med verksamhetens utveckling samt ändringar i krav från intressenter, lagstiftning och myndigheter.

Utsläpp och energianvändning

Att ta ett miljöansvar är en grundförutsättning för ett företag som bedriver transportverksamhet och anläggstjänster. Vi försöker köra så få tomma transporter som möjligt och erbjuder returavdrag på den delen av retursträckan som är lastad. Dock är detta en aspekt som ofta kommer i andra hand för våra kunder, då det oftare är dyrare för dem att vänta på sin råvara än att betala alternativkostnaden för returrabatt. Trots detta så har vi som mål att ha en så stor nyttjandegrad som möjligt vilket innebär så få tomma körningar som möjligt. Som exempel på detta arbete så redovisar vi här nedan hur vi i vårt dotterbolag Westan har lyckats öka antal kubik transporterade råvaror per mil, vilket är ett viktigt nyckeltal som har mätts sedan 2014.

Kubik transporterade råvaror	2022	2023
Per mil i genomsnitt per år	2,81	2,85

Med hjälp av anlitate underentreprenörer/underleverantörer utför

Reaxcer transport- och entreprenadarbeten. Vår uppgift är att se till att transporter planeras väl och att hänsyn tas till leverantörens utgångsläge och att man så långt det är möjligt planerar in returtransporter. Transporter ger upphov till utsläpp till såväl luft, vatten som mark i form av partiklar från däcksitage, vägdamm, spill och rester av hydrauloljor, motoroljor, fett, rengöringsmedel etc.

Under de senaste åren har vi gjort stora investeringar i vår bergtäkt i Åskott, där vi nu har möjlighet att erbjuda fossilfria ballastprodukter. Produktionen drivs helt och hållet med el och fossilfria bränslen. Detta erbjudande offereras i affärer vi vill göra inom affärsområde Anlägg. Utfallet har under 2023, på grund av stigande räntor och inflation varit blygsamt. Vi har helt enkelt inte haft kunder som kunna ta de något ökade kostnader en utsläppsfri ballastprodukt innebär

Myndighetskontakter

Efter föreläggande om att energideklarera vår fastighet Bulten 2 genomfördes detta under första kvartalet 2023.

Vi har löpande kontakt med kommunernas miljö- och hälso/samhällsavdelningar och ett väl utvecklat samarbete kring hållbarhets- och skyddsfrågor rörande biotopskydd, vattenskyddsområden etc.

Biogassatsning

Reaxcer skrev 2022 under en avsiktsförklaring om att köpa all biogas från den nya biogasanläggningen som kommer byggas i Östersund. Anläggningen kommer ta emot och behandla matavfall från hela Jämtland. Biogasen som produceras kommer att räcka till cirka 40 lastbilar per år, vilket är ett stort steg mot att fossilfritt kunna försörja våra delägars fordonsflotta. Arbete för att förverkliga detta pågår under hela 2023 och fortsätter.

Idag har vi avtal på fjärrtransporter som går på biogas och HVO. De fyra lastbilar har gått som fjärrtransport till Stockholm under 2023. Fler biogasdrivna lastbilar är beställda och kommer

att levereras under 2024.

De fyra fjärrbilarna har under 2023 bidragit till en utsläppsminskning motsvarande 207795 kg CO₂-ekvivalenter i jämförelse med om samma sträcka trafikerats med motsvarande dieseldrivna lastbilar.

Vi har under 2023 påbörjat arbetet med att göra det möjligt för oss att bidra till ökad infrastruktur kring hållbara transporter. En ansökan om ekonomiska medel (Klimatklivet) påbörjas under året och fortsätter in i 2024.

Biologisk mångfald och ekosystemtjänster

Att alltid ta ansvar för de miljömässiga konsekvenser som vår verksamhet ger upphov till är väsentligt för oss som hämtar merparten av vårt råmaterial från naturen. Vi söker ständigt efter nya bergtäkter för att få fram det grus, material och ballastprodukter som vi behöver för vår verksamhet. Vi behöver alltid söka tillstånd hos miljöprövningsdelegationen för att få bedriva denna typ av verksamhet.

Täktverksamhet

Under 2023 har vi löpande besök av tillsynsmyndigheter på flera av våra täkter. Vi har inte fått några förelägganden eller förbud, vilket är ett kvitto på att vi följer våra tillstånd och inte riskerar att försämra människors hälsa eller miljön. Vi följer alltid upp de synpunkter som inkommer från tillsynsmyndigheterna.

Vi följer myndigheternas krav för att se till att vår påverkan på miljön och människors hälsa blir så liten som möjligt. Vi gör riskbedömningar och tar fram egenkontrollprogram för de miljöfarliga verksamheter vi har. Det kan till exempel ur miljöhanseende handla om hur vi förebygger påverkan på närliggande vattendrag, eller ur hälsohanseende att vi tar fram en bullerutredning för att hindra att människor störs av vårt sprängande.

Vi avsätter löpande 1kr per sålt ton grus för

återställning av marken som vi påverkat. När ett täkttillstånd löpt ut och vi har återställt täkten görs en besiktning som avgör om vi kan lämna området med full ansvarsfrihet.

Terminaler

Två av våra terminaler i Östersundsområdet är anmälningspliktiga och har, förutom miljöbalkens regler, ett antal villkor som ska följas. Vi har ett varsitt egenkontrollprogram för dessa terminaler och går regelbundet miljöronder för att se till att villkoren följs.

Under slutet av 2021 ställdes krav från vår tillsynsmyndighet på en av terminalerna på att utreda hur verksamheten kan leva upp till kraven på vatten- och biotopskydd. Detta ärende fortgick ända till slutet av 2023. På terminalen har bland annat en jordvall anlagts för att hindra regn- och smältvatten från terminalytan att direkt rinna ner i Semsån. Alla förelägganden är stängda och avslutade med besked om godkända åtgärder.

Biologisk mångfald

I flera av våra projekt och avtal finns en påverkan på den biologiska mångfalden. Det kan handla om växtlighet på områden vi arbetar i där skyddsvärda arter växer. Det kan också handla om djur och insekter som under vissa perioder inte får störas. Vi ser alltid till att följa de villkor och beslut som myndigheter utfärdar. Vi kan vara våra kunder behjälpliga att söka till exempel artskyddsdispenser när behov finns.

Under året utför vi vägförstärkningar, slätter, entreprenaduppdrag inom Natura 2000 områden, schaktuppdrag i områden med krav på hänsyn enligt artdirektivet. Vårt utförande har inte i något fall lett till avsteg från dessa strikta krav som härrör till brister i vårt utförande. Vi har med dessa natur- och biologisk mångfaldshänsyn initialt i vår planering för uppdrag vi väljer att konkurrera om att få utföra.

Referensgrupper

Under året slutrapporteras och avslutas projektet 'Förnybart i tanken' där vi deltagit sedan starten 2019. Ett fruktbart deltagande för

vår del, värdefulla kontakter har etablerats (laddstationen för tunga fordon i samarbete med LIR-teknik Brånan är ett konkret resultat för vår del) och vi har stärkt vår kompetens inom transport och logistikområdet på hållbarhetsområdet. Vi avser att fortsätta följa Region JH och Biofuel Region nära och i projekt som passar oss kommer vi att vara aktiva deltagare och intressenter i de samma.

Reaxcer är medlem i Sveriges Åkeriföretag där initiativet Fair Transport har utvecklats. Kopplat till detta medlemskap deltar vi i arbete med branschgemensamma antal åtaganden som handlar om trafiksäkerhet, miljöhänsyn och ansvar kring vår verksamhet. Vi vill underlätta för våra kunder att göra rätt val. Reaxcer vill verka som en förebild i vår bransch, därför är det mycket viktigt för oss att inte tumma på trafiksäkerhet, arbetsförhållanden eller miljöhänsyn för att kunna erbjuda de lägsta priserna.

Klimatstöd

För Reaxcer är det viktigt att vara en del av klimatomställningen. Vi vill ge våra delägare bra förutsättningar att byta ut sina fordon mot fossilfria alternativ. Under 2022 hade vi stort fokus på att möjliggöra detta, bland annat med hjälp av de stöd som finns att få från statliga myndigheter.

Under 2023 gör vi av ekonomiska skäl ett omtag i ansökan om stöd för 14 personbilsladdare på huvudkontoret i Lugnvik, 4 snabbladdare och 10 långsamladdare. Första kvartalet 2024 tas nya beslut om takt och omfattning på denna satsning.

Vi har tillsammans med LIR teknik ansökt om stöd från Klimatklivet för att installera publika laddstationer för tunga fordon på vår fastighet i Brånan. Stödet blev beviljat och laddpunkterna för tung trafik är i bruk när detta skrivs.

Under 2022 påbörjades ett arbete med vår bank med avsikt ta fram förmånliga lån för våra delägare som vill införskaffa ett fossilfritt fordon.

Än så länge finns det även stöd att söka för delar av finansieringen från antingen Klimatklivet eller genom Klimatpremien. Under 2023 har vi stöttat de delägare som vill ha hjälp med sin ansökan.

Personal

Personalvård

Under 2023 har vi fortsatt med VD-information en gång i månaden via teams och på plats på huvudkontoret, med undantag för semesterperioden.

Sedan slutet av 2022 skickas den sista fredagen i månaden ett nyhetsbrev ut till alla anställda och delägare med information från VD samt respektive AE-chef. Detta för att hålla alla uppdaterade om vad som händer i Reaxcerkoncernen.

Förmåner

De anställda som kör minst 1500 mil per år i tjänsten har möjlighet till tjänstebil. Det ska vara en ny bil från återförsäljare. Vara av märke som är väl etablerat på hela den svenska marknaden. Vara PHEV eller BEV, automatväxlad och fyrhjulsdreven. I övrigt god standard med hög säkerhet med minst fyra stjärnor i Euro NCAP.

Under 2023 fanns 10 stycken PHEV/BEV i tjänstebilsflottan av totalt 35. En fördubbling av antalet PHEV/BEV jfr med 2022!

Friskvård

Reaxcer fortsätter erbjuda friskvårdsbidrag samt en friskvårdstimme i veckan till sina anställda. På huvudkontoret i Östersund finns ett gym som personalen har tillgång till.

Under 2023 har 51 personer utnyttjat friskvårdsbidraget och 22 personer har tagit ut friskvårdstimme. En ökning jfr med 2022.

Konflikter och missförhållanden

Anställda inom koncernen kan vända sig till vår HR-chef med alla typer av sociala konflikter, så som missnöje med sin närmaste chef eller rapportering av trakasserier. Under 2022 har en visseblåsningstjänst tagits i bruk, där den som lämnat in ett ärende kan välja att vara anonym. Under 2023 har inga ärenden inkommit via visseblåsartjänsten.

Utbildning

Reaxcer strävar efter att vara en attraktiv arbetsplats som erbjuder goda utvecklingsmöjligheter. Vi avsätter varje år en post för utbildning i budgeten. Vid medarbetarsamtalen varje år fångas utbildningsbehovet för varje anställd upp.

Internutbildning

Under 2023 har vårt dotterbolag Westan haft internutbildningar i C2, uppföljning i CMK, uppföljning av antalet återrapporter/kund, uppföljning av återanvända leveransaviseringar.

Samtlig personal har haft en utbildning i HLR.

Under 2023 genomförs utbildning i CRM-systemet LIME för anställda på Reaxcer. Fortsatt utbildning inom C2. Riktade interna utbildningar inom entreprenadjuridik och entreprenadekonomi, interna utbildningar inom AMA.

Praktik

På Reaxcer tycker vi det är viktigt att föra våra kunskaper vidare till kommande generationer som vill jobba inom vår bransch. Vi tar därför emot praktikanter från både gymnasiet och universitet/högskola/komvux. Under 2023 har vi tagit emot flera praktikanter.

Arbetsmiljö och säkerhet

För Reaxcer har arbetsmiljö och säkerhet hög prioritet, både på kontoren och ute i fält. Det är

upp till varje chef att se till att de anställda har relevanta utbildningar i arbetsmiljö och säkerhet kopplade till sina tjänster och det är upp till den anställde att förnya dessa utbildningar när de går ut.

Anställda ska alltid ha på sig den skyddsutrustning som krävs på terminaler, tärter, ute på projekten och i övrigt. Reaxcer ser till att den anställde har tillgång till den skyddsutrustning som behövs, men det är varje persons ansvar att se till att den används.

Vi har haft en (1) arbetsplatsolycka med personskada som följt under 2023. Olyckan är utredd av oss, vårt arbete med att eliminera den risk som ledde till olyckan är bedömd av Arbetsmiljöverket och ärendet avslutat 24-03-06

Vi deltar aktivt i de miljö- och skyddsronder som görs ute på projekt i den mån vi behövs. På tärter och terminaler sker miljö- och skyddsronder 4 gånger per år. På kontoren görs regelbundna skyddsronder av skyddskommittén. För anställda på Westan införs en digital arbetsmiljöronde under 2023, eftersom de jobbar på distans.

Digitalisering

Digitaliseringen är en utveckling som innebär möjligheter för vår verksamhet att effektiviseras. Den digitala utvecklingen är en viktig aspekt ur såväl ett miljömässigt, socialt och ekonomiskt perspektiv. Kunder och leverantörer efterfrågar flera digitala lösningar, exempelvis e-fakturering och e-bokslut, vilket vi har anpassat oss efter.

Under 2021 började vi ta ut en avgift för pappersfakturor, i syfte att öka andelen elektroniska fakturor. Utfallet det första året var mycket bra, då vi hamnade en procent under det satta målet. Under 2023 var målet satt till att 80 % av fakturorna till kunder skulle vara e-fakturor, utfallet blev 78,1 %. Målet för 2024 är satt till 83%.

En effektiviseringsmöjlighet som fick en ordentlig ökning under pandemin, och som sedan dess har fortsatt är digitaliseringen av

möten. Reaxcer har en utspridd verksamhet, vilket kan innebära många resor för våra anställda. Att kunna ersätta dessa resor med digitala möten har inneburit en ekonomisk, miljömässig och social fördel för oss. Färre resor innebär en minskad belastning på miljön, kostnaden för resor kan läggas på annat och de anställda frigörs tid som kan användas till arbete.

Fysiska möten krävs vid speciella tillfällen, till exempel vid medarbetarsamtal och kundmöten.

IT-säkerhet

Som många andra företag påverkas vi av EU:s General Data Protection Regulation, GDPR (Direktiv 96/46/EC). Regelverket syftar till att harmonisera lagar om dataintegritet inom Europa och har inneburit förändringar för de som behandlar personuppgifter. Vi kartlägger fortlöpande vår registerförteckning samt har en ansvarig för detta.

Statistik

För oss innebär ett ansvarsfullt ledarskap ett dagligt beslutsfattande som tar hänsyn till såväl ekonomiska, sociala och miljömässiga aspekter. För att kunna värdera våra ledares ansvarstagande på ett objektivt sätt så mäter vi personalomsättning, personalsjukskrivningar samt våra finansiella mål. Detta för att säkerställa att Reaxcer har en stabil framtid med nöjda medarbetare som ryggrad.

Sjukfrånvaro

Sjukfrånvaro	2022	2023
Arbetade timmar	173920	163553
Långtidsfrånvaro	684	2375
Total sjukfrånvaro	3 146	3 920
Total sjukfrånvaro/ Ordinarie arbetstid (%)	1,81	2,4

Personalomsättning

Under 2023 har Reaxcerkoncernen haft en personalomsättning på 9,5%.

Social hållbarhet

Antikorruption

Ett ansvarsfullt ledarskap innebär även ett ansvarstagande gällande representation av företaget och Reaxcer har en nolltolerans mot mutor och korruption. Därför är det väsentligt för oss att tydligt klargöra vad som avses vara en muta eller korruptionshandling och definiera riktlinjer i vår policy för hantering av mutor och korruption. Frågan har fortsatt hög prioritet hos ledningsgruppen.

Vi tar avstånd från användande av otillåtna förmåner som påverkar marknaden eller förtroendet för verksamheten, och från alla former av korruption och mutor. Som utgångspunkt får en förmån tas emot så länge den är av obetydligt värde, både ekonomiskt och personligt, för mottagaren, och har en affärsmässig koppling. Förmånen ska alltså inte kunna inverka på ett beslut eller på annat sätt påverka integriteten gentemot givaren. Ett erbjudande av en förmån som inte är av obetydligt värde och där affärsmässigheten kan ifrågasättas ska alltid förankras hos närmaste chef. I de fall Reaxcer lämnar förmåner ska dessa vara av obetydligt värde, både ekonomiskt och personligt, för mottagaren. Förmånen ska också ha en affärsmässig koppling.

Vi följer svensk lagstiftning och strävar efter en mer långtgående transparens och etik för att uppfylla de förväntningar som finns från medlemmar och allmänheten. Chefer med personalansvar samt de som jämföras med närmaste chef ska ha kännedom om Institutet Mot Mutors kod om gåvor, belöningar och andra förmåner i näringslivet.

Sedan 2021 finns en Code of Conduct som

anställda och leverantörer åtar sig att följa. Vid nyanställning signerar den anställda att de läst och förstått vår Code of Conduct. Vår kod tas upp regelbundet i organisationen, på VD-information, ledningsgruppens möten samt vid avdelningsmöten. Antal fall av misstänkt korruption under året är noll (0).

Mänskliga rättigheter

Utöver vår egen personal har vi även ett ansvar gällande den personal som arbetar hos våra leverantörer. Vi har en stor påverkan genom alla inköp vi gör i organisationen, små som stora inköp och upphandlingar. Genom vår hållbarhetspolicy vill vi säkerställa att inga brott mot mänskliga rättigheter begås i vår leverantörskedja och att alla anställda har en rättvis lön, rätt till att organisera sig och frihet att bilda föreningar. Vi har under året noll (0) anmälningar om missförhållanden på området. Vi har vid skydds- och miljöronder inte heller upptäckt såna missförhållanden. Arbetsgivare får inte diskriminera fackföreningsrepresentanter eller förhindra dem att utföra sina fackliga uppdrag.

Ekonomisk stabilitet

Vårt uppdrag är att vi ska säkerställa en långsiktig lönsamhet utifrån våra ägares krav genom affärsmässiga investeringar, strategisk prissättning och effektiv ekonomistyrning. Därmed måste vi säkerställa en stark balansräkning med 30% soliditet som målsättning och kunna leverera positiva resultat. Soliditeten för koncernen uppgår till 23.03 % för 2023 vilket är en minskning med 1,08 % jämfört med föregående år. Vi skapar vinst till våra ägare genom att i belägga dem med lönsamma uppdrag samt tillhandahålla en stabil och fungerande ekonomifunktion med särskild kompetens inom branschen.

Jämställdhet och mångfald

Vår jämställdhets- och mångfaldspolicy är en del av företagets övergripande hållbarhetspolicy. Alla medarbetare har rätt att behandlas lika,

med respekt och med hänsyn till var och ens rättmätiga krav på integritet, oavsett olikheter. Policyn omfattar alla som är anställda inom koncernen.

Målet med jämställdhets- och mångfaldspolicyn är att verka för en arbetsplats där alla medarbetare oavsett nationalitet, etnisk tillhörighet, religion, ålder, kön, sexuell läggning, funktionshinder, fackföreningsmedlemskap eller politisk tillhörighet erbjuds samma rättigheter, skyldigheter och möjligheter till anställning, utbildning, befordran samt utveckling i arbetet.

Alla anställda erbjuds lika lön för arbete av lika värde och även i övrigt lika anställningsvillkor. Arbetsplatser, arbetsmetoder, arbetsorganisationer och arbetsförhållanden i övrigt ordnas så att de lämpar sig för både män och kvinnor, och förvärvsarbete kan förenas med föräldraansvar. Ovälkomna närmanden av sexuell natur, kränkande särbehandling eller andra former av trakasserier är förbjudna på arbetsplatsen.

Vi har under året inga incidenter eller tillbud kopplade till kränkande särbehandling, trakasserier eller ovälkomna närmanden av sexuell natur.

Vi strävar ständigt efter att ha den mest lämpliga personen för rätt roll. Lämpligheten baseras endast på kompetens och erfarenhet och därmed erbjuds alla medarbetare, potentiella som existerande, samma möjligheter och förutsättningar oavsett olikheter. Vi kategoriserar ingen utan ser alla som individer med olika förmågor som tillsammans bidrar till Reaxcers utveckling. Att ha rätt person för rätt roll är nyckeln till detta.

Sponsring

För Reaxcer är det viktigt att de verksamheter vi sponsrar står i linje med våra värderingar, etik, moral och miljö. Reaxcer har även under 2023 byggt upp Snow Heart Arena på Stortorget i Östersund, i samarbete med Destination Östersund. Verksamheter har möjlighet att ansöka om sponsring via ett formulär på vår hemsida.

Reaxcer fortsätter att sträva efter en ungdomsprofil i våra sponsoravtal, och vi sponsrar verksamheter inom de geografiska områden vi är verksamma i. Reaxcer vill bidra till en balans mellan idrott, kultur och samhälle i sina sponsoråtaganden.

Styrelsen får härmed avlämna hållbarhetsrapport för räkenskapsåret 2023-01-01 – 2023-12-31

Denna rapport omfattar redovisning av Reaxcer (556687-8855) rapportering av hållbarhet enligt Årsredovisningslagen 6 kap. Rapporteringen omfattar företaget samt underliggande dotterbolag i samma koncern.

Utöver de risker som beskrivs i denna rapport så har företaget inte identifierat några ytterligare finansiella risker som är relevanta för verksamheten och som skall bedrivas i denna rapport.

Det är sjunde gången som företaget upprättar en hållbarhetsrapport enligt ÅRL 6 kap.

Östersund

Datum: 2024-04-25

Michael Schahine	Karl Gudmundsson
Magnus Melinder	Jonas Zakrisson
Dennis Myhr	Kurt Andersson
Mathias Rasteby	

Detta är ett elektroniskt undertecknat dokument

Underskrifterna i detta dokument uppfyller kraven för Avancerad Elektronisk Underskrift enligt definitionen i eIDAS (EU:s förordning 910/2014).

Äktheten kan kontrolleras i alla tjänster som kan validera underskrifter som godkänts av Myndigheten för digital förvaltning (DIGG). Använd till exempel valideringstjänsten [Signport](#). För validering med Adobe Acrobat Reader, [läs mer här](#).

Notera, om dokumentet skrivs ut på papper följer de elektroniska underskrifterna inte med och kan därför inte valideras.

Följande personer har genom sin elektroniska underskrift godkänt innehållet i detta dokument samt försäkrat att angivna uppgifter är korrekta.

Underskrift 1

Namn: Michael Schahine
Företag: Reaxcer AB
Befattning: VD
Identifieringsmetod: BankId
Datum och tid: 2024-04-26 08:20:33 GMT+02:00
Transaktions-ID: 711d107c6ba64796a0f303ffb20bd09

Underskrift 2

Namn: Karl Gudmundson
Företag: Reaxcer AB
Befattning: Styrelseordförande
Identifieringsmetod: BankId
Datum och tid: 2024-04-26 09:04:10 GMT+02:00
Transaktions-ID: a4c47aff5c03402b9aad15176e3807cb

Underskrift 3

Namn: Dennis Myhr
Företag: Reaxcer
Befattning: Styrelseledamot
Identifieringsmetod: BankId
Datum och tid: 2024-04-26 09:23:35 GMT+02:00
Transaktions-ID: ab01aebf16de46f4ae51f6896a4fef30

Underskrift 4

Namn: Mathias Rasteby
Företag: Reaxcer AB
Befattning: Styrelseledamot
Identifieringsmetod: BankId
Datum och tid: 2024-04-26 09:24:06 GMT+02:00
Transaktions-ID: 5b71c462fa804c078673b635c72bdf18

Underskrift 5

Namn: Jonas Zakrisson
Företag: Reaxcer AB
Befattning: Styrelseledamot
Identifieringsmetod: BankId
Datum och tid: 2024-04-26 09:45:22 GMT+02:00
Transaktions-ID: af0727671bd64f8b838ecddb01de4267

Underskrift 6

Namn: Magnus Melinder
Företag: Reaxcer AB
Befattning: Styrelseledamot
Identifieringsmetod: BankId
Datum och tid: 2024-04-26 11:20:48 GMT+02:00
Transaktions-ID: bdfb1efb5d1f4f58a51f01153efae8a

Underskrift 7

Namn: Kurt Andersson
Företag: Reaxcer AB
Befattning: Styrelseledamot
Identifieringsmetod: BankId
Datum och tid: 2024-04-26 13:14:28 GMT+02:00
Transaktions-ID: f52ed5b894f84b5fb0cc5cd9a2e64e72

2024052717300

Revisorns yttrande avseende den lagstadgade hållbarhetsrapporten

Till bolagsstämman i Reaxcer AB, org.nr 556687-8855

Uppdrag och ansvarsfördelning

Det är styrelsen som har ansvaret för hållbarhetsrapporten för år 2023 och för att den är upprättad i enlighet med årsredovisningslagen.

Granskningens inriktning och omfattning

Vår granskning har skett enligt FARs rekommendation RevR 12 *Revisorns yttrande om den lagstadgade hållbarhetsrapporten*. Detta innebär att vår granskning av hållbarhetsrapporten har en annan inriktning och en väsentligt mindre omfattning jämfört med den inriktning och omfattning som en revision enligt International Standards on Auditing och god revisionssed i Sverige har. Vi anser att denna granskning ger oss tillräcklig grund för vårt uttalande.

Uttalande

En hållbarhetsrapport har upprättats.

Östersund i enlighet med efterföljande elektronisk signering

Deloitte AB

Malin Terneblad
Auktoriserad revisor

Fotokopians överensstämmelse
med originalet intygas

Malin Terneblad

Detta är ett elektroniskt undertecknat dokument

Underskrifterna i detta dokument uppfyller kraven för Avancerad Elektronisk Underskrift enligt definitionen i eIDAS (EU:s förordning 910/2014).

Äktheten kan kontrolleras i alla tjänster som kan validera underskrifter som godkänts av Myndigheten för digital förvaltning (DIGG). Använd till exempel valideringstjänsten [Signport](#). För validering med Adobe Acrobat Reader, [läs mer här](#).

Notera, om dokumentet skrivs ut på papper följer de elektroniska underskrifterna inte med och kan därför inte valideras.

Följande personer har genom sin elektroniska underskrift godkänt innehållet i detta dokument samt försäkrat att angivna uppgifter är korrekta.

Underskrift 1

Namn: Malin Terneblad
Företag: Deloitte AB
Befattning: Auktoriserad revisor
Identifieringsmetod: BankId
Datum och tid: 2024-04-29 15:55:13 GMT+02:00
Transaktions-ID: 392d7a68047449d6937999b3903acfe2