

ÅRSREDOVISNING
och
KONCERNREDOVISNING

2024-01-01 -- 2024-12-31

för
Ekman Invest Holding AB
556712-1602

Årsredovisningen omfattar:	Sida
Förvaltningsberättelse	2
Koncernens resultaträkning	6
Koncernens balansräkning	7
Koncernens rapport över förändring i eget kapital	9
Koncernens kassaflödesanalys	10
Moderbolagets resultaträkning	11
Moderbolagets balansräkning	12
Moderbolagets rapport över förändring i eget kapital	13
Moderbolagets kassaflödesanalys	14
Noter, gemensamma för moderbolag och koncern	15

Undertecknad styrelseledamot intygar härmed dels att denna kopia av årsredovisningen överensstämmer med originalet, dels att resultat- och balansräkningen för moderbolaget samt koncernresultaträkningen och koncernbalansräkningen har fastställts på årsstämman den 27 maj 2025. Stämman beslöt tillika att godkänna styrelsens förslag till vinstdisposition.

Göteborg den 27 maj 2025


Jan Svensson

ÅRSREDOVISNING OCH KONCERNREDOVISNING FÖR EKMAN INVEST HOLDING AB

Styrelsen och verkställande direktören för Ekman Invest Holding AB avger härmed årsredovisning och koncernredovisning för räkenskapsåret 2024-01-01 -- 2024-12-31

FÖRVALTNINGSBERÄTTELSE**Ägarförhållanden**

Ekman Invest Holding AB (org. nr. 556712-1602) med säte i Göteborg är moderbolag i Ekmankoncernen, och ägs dels av familjen Ekman direkt och genom stiftelser, dels av anställda inom koncernen.

Verksamhetens art och inriktning

Ekman-koncernen är ett internationellt handelshus med verksamhet omfattande försäljning av pappersmassa, papper, förpackningsmaterial, returmaterial samt produkter inom bioenergisektorn. Verksamheten bedrivs genom dotterbolag och agenter i samtliga världsdelar.

Väsentliga händelser under räkenskapsåret och efter årets slut

De globala handelsflödena påverkas alltid kraftigt av utvecklingen och priserna på fraktmarknaden och 2024 var ett år med betydande marknadsvolatilitet. Godsflödena genom Röda havet och Suezkanalen upphörde i stort sett under första halvåret 2024 på grund av oacceptabla risker för kommersiella fartyg. Som ett resultat av detta omdirigerades de flesta sjöfraktsfartyg runt Godahoppsudden, vilket förlängde transittiden med två till tre veckor för last på väg till Asien. Denna utveckling ansträngde återigen de globala leveranskedjorna genom att avsevärt minska den tillgängliga kapaciteten och öka kostnaderna för transportörer och speditörer. Dessutom fanns det problem relaterade till hamnstrejker vilket ledde till längre väntetider än normalt i större hamnar. Sammantaget bidrog dessa faktorer till kraftigt ökade fraktkostnader och mindre tillförlitlig service. Detta förbättrades successivt under året och vid årets slut låg fraktkostnaderna på många av koncernens handelsrutter på historiskt låga nivåer.

Efter ett mycket obalanserat marknadsläge för pappersmassa under 2023, där överutbud och försvagad efterfrågan resulterade i massiva prissänkningar på massa, blev marknaden mer balanserad under 2024. Även om det totala utbudet av ny massa fortsatte att växa i en takt som översteg efterfrågan på marknaden, främst kortfibrig massa från Sydamerika, mildrades denna obalans av flera utbudsstörningar som ledde till endast blygsamma prisnedgångar för den kvaliteten, medan priserna på långfibrig massa ökade under året på grund av det minskade utbudet.

Som nämnts ovan var 2024 ett år som präglades av störningar i den globala värdekedjan i form av Röda havskrisen, hamnstrejker, naturkatastrofer och spänningar på den globala politiska scenen, vilket resulterade i osäkerhet på marknaden. På en instabil och oförutsägbar marknad ökar värdet av att utnyttja ett handelshus för leverantörerna, vilket gör att koncernen lyckas sälja lika mycket massa som föregående år trots nedläggningen av ett massabruk som var en av våra viktigaste försörjningskällor.

När det gäller papper och förpackningsmaterial var marknaden under press under hela 2024. Denna dynamik orsakades främst av en betydande överkapacitet inom återvunnen wellpappprävara, blekt förpackningskartong och mjukpapper samt den fortsatta strukturella nedgången i efterfrågan på tryck- och skrivkvaliteter. Utöver detta ökade de tidigare nämnda logistikproblemen kostnader för leverantörer och kunder och påverkade handelsflödena eftersom kostnaderna för vissa handelsvägar blev ohållbara. Vi såg en viss förbättring mot slutet av året då hot om förändringar i de globala handelsmönstren ledde till en viss extra lagerupbyggnad. Den tillfälliga stängningen av en betydande produktionskapacitet, särskilt i Kina, ledde dessutom till en viss prisökning mot slutet av året.

De logistikproblem som uppstod efter Suezkrisen hade störst negativ påverkan på koncernens division för återvunnet material. Frakthöjningar från våra viktigaste leverantörer i Nordamerika och Europa till koncernens nyckelmarknader i Asien hade en negativ inverkan på handelsvolymerna och marginalerna. I takt med att priserna på returpapper ökade i Nordamerika och Europa var det under hela året en utmaning att säkra normala försäljningsvolymerna till våra viktigaste asiatiska kunder. Som en följd av detta ser vi minskade försäljningsvolymerna av returpapper för koncernen under året.

Sammantaget, och trots betydande utmaningar på marknaden, har koncernen presterat väl och navigerat genom de många utmaningar som ställts inför under året, vilket resulterat i ett starkt operativt resultat.

Per den 26 mars 2024 förvärvade koncernen 100% av aktierna i AM Recycling (Holdings) Ltd som i sin tur äger 100% av aktierna i AM Recycling Ltd. och per den 28 juni 2024 förvärvades även resterande 49% av aktierna i Ekman Pulp & Paper Co.,Ltd. Vilket därmed blev ett 100% ägt dotterbolag.

Koncernens rörelseintäkter uppgick till 19 792 Mkr (19 626 Mkr). Därutöver inkluderar verksamheten även agenturverksamhet motsvarande en försäljning på 5 281 Mkr (5 391 Mkr) vilket inte ingår i den redovisade omsättningen. Den totala affärsvolymen uppgick således till 25 073 Mkr (25 017 Mkr). Koncernens resultat efter finansiella poster uppgick till 96,7 Mkr jämfört med 59,5 Mkr föregående år. Under året var transaktionsvolymen 3,7 miljoner ton skogsprodukter (3,8 miljoner ton). Antal anställda i koncernen har under året varit 324, jämfört med 332 året innan.

I moderbolaget Ekman Invest Holding AB uppgick resultatet efter finansiella poster till 32,0 Mkr 2024 jämfört med 30,4 Mkr under 2023. I moderbolaget finns inga anställda.

Hållbarhetsupplysningar

Hållbarhetsupplysningar som behövs för förståelsen av bolagets utveckling, ställning eller resultat har publicerats på bolagets hemsida www.ekmangroup.com.

Översikt senaste 5 åren

Nedan presenteras en nyckeltalsöversikt omfattande de senaste fem åren.

Koncernen	2024	2023	2022	2021	2020
Miljoner kronor					
Rörelseintäkter inkl agenturomsättning	25 073	25 017	27 219	20 869	18 424
Resultat efter finansiella poster	96,7	59,5	212,2	134,2	105,0
Årets nettoresultat	63,4	33,0	151,7	98,4	68,0
Totala tillgångar	3 617	2 889	3 237	2 606	2 058
Eget kapital	661,3	629,0	623,8	487,0	404,0
Avkastning på eget kapital, %	9,8	5,3	27,3	22,1	18,2
Soliditet, %	18,3	21,8	19,3	18,7	19,6
Genomsnittligt antal anställda	324	332	310	298	298

Definitioner

Årets nettoresultat avser nettoresultat hänförligt till moderbolagets aktieägare.

Eget kapital avser eget kapital hänförligt till moderbolagets aktieägare.

Avkastning på eget kapital beräknas som årets resultat minus andel som tillfaller innehav utan bestämmande inflytande, i förhållande till genomsnittligt eget kapital hänförligt till moderbolagets aktieägare.

Soliditet beräknas som totalt eget kapital hänförligt till moderbolagets aktieägare i förhållande till totala tillgångar.

Förväntad framtida utveckling

Den geopolitiska utvecklingen i omvärlden skapar stor osäkerhet kring utvecklingen av den gränsöverskridande handeln och marknaden för koncernens produkter under det kommande året. Utvecklingen mot nya tullar och handelshinder kan förändra handelsflöden, påverka priser och logistik samt förändra efterfrågemönster på världens olika marknader för skogsrelaterade produkter. Generellt har koncernen dock en stor styrka och flexibilitet i att kunna hantera osäkerhet och förändrade förutsättningar och kan därmed bidra med stort värde till affärspartners i olika led i värdekedjan.

Koncernen kommer att behålla sitt fokus på nya innovationer relaterade till skogsråvara som befinner sig i olika utvecklingsstadier och som kan bredda koncernens produktportfölj i framtiden. Omställningen mot hållbara lösningar fortsätter och skiftet från fossilbaserade produkter till hållbara plastfria produkter och den allt viktigare cirkulära ekonomin förväntas resultera i en ökad efterfrågan på skogsbaserade produkter i framtiden. Koncernen är väl positionerad för att möta dessa förändringar.

Väsentliga risker och osäkerhetsfaktorer

Bolagsledningen har ett konstant fokus på att minimera olika risker för att inte äventyra koncernens balans- och resultaträkning. De mest väsentliga riskerna kan delas in i följande kategorier:

- Prisrisk
- Kreditrisk
- Ränterisk
- Valutakursrisk

Nedan beskrivs de olika riskkategorierna tillsammans med åtgärder som koncernen vidtar för att begränsa exponeringen för dessa risker.

Prisrisk

Koncernens främsta prisrisk relaterar till förändringar i världsmarknadspriser för pappersmassa, kartongpapper samt återvunnet papper. Sådana risker hanteras normalt genom att affärstransaktionerna struktureras på ett sådant sätt att effekterna av prisförändringar minimeras.

Kreditrisk


Med kreditrisk avses risken att motparter inte kan fullfölja sina kontraktsmässiga åtaganden gentemot koncernen. Kreditrisk relaterar främst till utestående kundfordringar och till utestående förskott till leverantörer.

Koncernen har sedan många år en global kreditförsäkring vilket väsentligt begränsar exponeringen för kreditrisker. Koncernens kreditpolicy definierar de åtgärder som vidtas för att minimera exponeringen för kreditrisker vilket bland annat innefattar omvärldsanalyser, ett strukturerat arbetssätt för att bedöma motparternas kreditvärdhet och för att ta kreditbeslut, användande av individuella kreditlimiter och anpassning av kreditvillkor samt kravrutiner.

Kreditriskerna är fördelade på en stor mängd olika motparter och dessutom fördelade geografiskt på många olika marknader, vilket minskar koncentrationsrisken i koncernens fordringar.

Ränterisk

Koncernens ränterisk relaterar huvudsakligen till utestående kundfordringar och till extern upplåning. Koncernens policy är att i största möjliga mån matcha löptider på extern upplåning med genomsnittlig kredittid till kunder. Räntederivat kan i vissa fall användas för säkring av finansiering avseende sysselsatt kapital. Vid finansiering med längre löptider för till exempel företagsförvärv kan räntederivat användas om ränterisken bedöms som väsentlig.

 4
m

Valutakursrisk

Koncernen har en global verksamhet och är exponerad för valutarisker dels genom affärstransaktioner i olika valutor, dels genom tillgångar och skulder redovisade i olika valutor och dels genom omräkning av utländska dotterbolags resultat- och balansräkningar till koncernens presentationsvaluta. Koncernens mål är att eliminera valutarisker i hög utsträckning och flertalet processer har implementerats för att löpande tillse att detta mål möts. I enlighet med koncernens riskhanteringspolicy används valutaderivat för att säkra transaktionsexponering i valuta samt för att säkra obalanser i tillgångar och skulder i utländsk valuta. Vanligtvis används terminskontrakt för sådan säkring. Därutöver arbetar koncernen aktivt med olika metoder för att minimera nettoexponeringen i olika valutor mellan redovisade tillgångar och skulder i utländsk valuta i respektive koncernbolag.

Koncernen säkrar även exponering för valutarisk i nettoinvesteringar i utländska dotterbolag med derivatinstrument. Bedömning av säkringens storlek avgörs kvartalsvis med hänsyn till hur nettoinvesteringen utvecklas i olika valutor.

Koncernen använder säkringsredovisning vid användande av valutaderivat avseende säkring av valutarisker.

Förslag till vinstdisposition

Till årsstämmans förfogande står följande vinstmedel:

Balanserade vinstmedel	166 381 299
Årets resultat	30 408 536
	<hr/>
	196 789 835

Styrelsen föreslår att:

till aktieägarna utdelas	20 097 072
I ny räkning balanseras	176 692 763
	<hr/>
	196 789 835

Koncernbidrag har, under förutsättning av årsstämmans godkännande, lämnats med totalt 670 923 kr till Ekman Invest Holding ABs dotterbolag.

Styrelsens uppfattning är att föreslagen utdelning samt föreslagna koncernbidrag ej hindrar bolaget eller koncernen att fullgöra sina förpliktelser på kort och lång sikt, ej heller att fullgöra erforderliga investeringar. Den föreslagna värdeöverföringen kan därmed försvaras med hänsyn till vad som anförs i ABL 17 kap 3 § 2-3 st. (försiktighetsregeln).

Beträffande koncernens och moderbolagets resultat för året, finansiella ställning per bokslutsdagen samt finansiering och kapitalanvändning under året, hänvisas till nedanstående finansiella rapporter. Samtliga belopp redovisas i tusental kronor om ej annat anges.

KONCERNENS RESULTATRÄKNING (TSEK)		Not	2024-01-01 2024-12-31	2023-01-01 2023-12-31
Rörelsens intäkter m.m.				
Nettoomsättning	4/5		19 581 724	19 460 271
Övriga rörelseintäkter			210 559	165 827
			<u>19 792 283</u>	<u>19 626 098</u>
Rörelsens kostnader				
Handelsvaror			-18 289 987	-18 520 415
Övriga externa kostnader	6/7		-881 911	-508 591
Personalkostnader	8		-469 608	-467 208
Avskrivningar på anläggningstillgångar	9		-33 798	-32 329
Rörelseresultat			<u>116 979</u>	<u>97 555</u>
Resultat från finansiella poster				
Resultat från avyttring av andelar i koncernbolag			0	-247
Resultat från andelar i intressebolag	10		1 141	-1 560
Resultat från andelar i ägarintressen i övriga bolag	11		17 490	21 366
Resultat från övriga värdepapper	12		0	0
Ränteintäkter och liknande resultatposter	13		5 751	6 779
Räntekostnader och liknande resultatposter	13		-44 627	-64 439
Resultat efter finansiella poster			<u>96 734</u>	<u>59 454</u>
Skatt på årets resultat	14		-33 312	-25 271
Årets resultat			63 422	34 183
Varav hänförligt till:				
Moderbolagets aktieägare			63 422	32 978
innehav utan bestämmande inflytande			0	1 205



KONCERNENS BALANSRÄKNING (TSEK)	Not	2024-12-31	2023-12-31
TILLGÅNGAR			
Anläggningstillgångar			
<u>Immateriella anläggningstillgångar</u>			
Goodwill	9	131 799	133 196
Övriga immateriella anläggningstillgångar		2 405	1 827
		<u>134 204</u>	<u>135 023</u>
<u>Materiella anläggningstillgångar</u>			
Byggnader och mark	9	44 886	45 441
Maskiner och inventarier		77 563	66 260
		<u>122 449</u>	<u>111 701</u>
<u>Finansiella anläggningstillgångar</u>			
Andelar i intressebolag	10	4 212	3 063
Andelar i ägarintressen i andra bolag	11	95 524	60 361
Andra långsiktiga värdepappersinnehav		944	524
Uppskjutna skattefordringar	15	32 317	28 071
Övriga finansiella tillgångar	12	44 405	56 427
		<u>177 402</u>	<u>148 446</u>
Summa anläggningstillgångar		434 055	395 170
Omsättningstillgångar			
<u>Varulager m.m.</u>			
Färdiga varor och handelsvaror		468 766	445 706
Förskott till leverantörer		240 964	208 097
		<u>709 730</u>	<u>653 803</u>
<u>Kortfristiga fordringar</u>			
Kundfordringar		2 146 281	1 512 045
Skattefordran		18 638	25 653
Övriga fordringar		100 507	124 488
Förutbetalda kostnader och upplupna intäkter	16	119 302	117 508
		<u>2 384 728</u>	<u>1 779 694</u>
<u>Kassa och bank</u>		<u>88 029</u>	<u>60 735</u>
Summa omsättningstillgångar		3 182 487	2 494 232
SUMMA TILLGÅNGAR		3 616 542	2 889 402




KONCERNENS BALANSRÄKNING (TSEK)	Not	2024-12-31	2023-12-31
EGET KAPITAL, AVSÄTTNINGAR OCH SKULDER			
Eget kapital			
Aktiekapital	17	43 369	43 369
Övrigt tillskjutet kapital		60 500	60 500
Annat eget kapital inklusive årets resultat		557 392	525 168
Eget kapital hänförligt till moderbolagets aktieägare		661 261	629 037
Innehav utan bestämmande inflytande		0	16 523
Summa eget kapital		661 261	645 560
Avsättning			
Avsättningar för pensioner		23 709	35 833
Avsättningar för uppskjuten skatt		16 582	12 260
Summa avsättningar		40 291	48 093
Skulder			
<u>Långfristiga skulder</u>			
Skulder till kreditinstitut	18	15 451	22 395
Övriga räntebärande skulder		0	0
		15 451	22 395
<u>Kortfristiga skulder</u>			
Skulder till kreditinstitut	19	906 509	629 877
Förskott från kunder		72 656	73 259
Leverantörsskulder		1 411 267	1 110 055
Skatteskulder		12 103	3 555
Övriga kortfristiga skulder		19 783	14 481
Upplupna kostnader och förutbetalda intäkter	20	477 221	342 128
		2 899 539	2 173 354
Summa skulder och avsättningar		2 955 281	2 243 842
SUMMA EGET KAPITAL, AVSÄTTNINGAR OCH SKULDER		3 616 542	2 889 402

**KONCERNENS RAPPORT ÖVER
FÖRÄNDRINGAR I EGET KAPITAL (TSEK)**


	Aktie- kapital	Övrigt tillskjutet kapital	Annat eget kapital inkl årets resultat	Summa eget kapital hänförligt till moder- bolagets aktie- ägare	Innehav utan bestämm ande inflyt- ande	Summa eget kapital
Ingående balans per 1 januari 2023	43 369	60 500	519 917	623 786	17 429	641 215
Årets resultat			32 978	32 978	1 205	34 183
Retroaktiv förändring av redovisningsprincip			14 476	14 476		14 476
Omräkningsdifferenser			-10 977	-10 977	-2 111	-13 088
Summa värdeförändringar			36 477	36 477	-906	35 571
Transaktioner med ägare						
Utbetalning till innehav utan bestämmande inflytande						0
Utbetalning till aktieägare			-31 226	-31 226		-31 226
Summa transaktioner med ägare			-31 226	-31 226	0	-31 226
Utgående balans per 31 december 2023	43 369	60 500	525 168	629 037	16 523	645 560
Ingående balans per 1 januari 2024	43 369	60 500	525 168	629 037	16 523	645 560
Årets resultat			63 422	63 422	0	63 422
Omräkningsdifferenser			1 620			0
Summa värdeförändringar			65 042	65 042	0	65 042
Transaktioner med ägare						
Utbetalning till innehav utan bestämmande inflytande					-16 523	-16 523
Inlösen aktier			-22 409	-22 409		-22 409
Utbetald utdelning			-10 409	-10 409		-10 409
Summa transaktioner med ägare			-32 818	-32 818	-16 523	-49 341
Utgående balans per 31 december 2024	43 369	60 500	557 392	661 261	0	661 261

KONCERNENS KASSAFLÖDESANALYS (TSEK)	Not	2024-01-01 2024-12-31	2023-01-01 2023-12-31
Den löpande verksamheten			
Rörelseresultat		116 979	97 555
Justeringar för poster som inte ingår i kassaflödet			
Avskrivningar		33 798	32 334
Förändring avsättningar		-15 143	-32 129
Övriga poster	21	438	7 938
Resultat från övriga värdepapper		0	0
Erhållen ränta		5 751	5 290
Erlagd ränta		-45 706	-64 439
Betald inkomstskatt		-15 779	-45 613
Kassaflöde från den löpande verksamheten före förändringar av rörelsekapital		80 338	936
Kassaflöde från förändringar i rörelsekapital			
Minskning (+)/ökning(-) av varulager		-55 927	297 207
Minskning(+)/ökning(-) av kundfordringar		-629 627	388 183
Minskning(+)/ökning(-) av kortfristiga fordringar		22 405	30 787
Minskning(-)/ökning(+) av leverantörsskulder		289 170	-64 761
Minskning(-)/ökning(+) av kortfristiga skulder		134 202	-212 878
Kassaflöde från den löpande verksamheten		-159 439	439 474
Investeringsverksamheten			
Förvärv av andelar i intressebolag		0	-1 027
Förvärv koncernbolag		-19 756	-193 068
Avyttring koncernbolag		0	-247
Förändring andra långfristiga värdepappersinnehav		-12 440	2 013
Investering i immateriella anläggningstillgångar		342	-210
Investering i materiella anläggningstillgångar		-6 042	-46 104
Kassaflöde från investeringsverksamheten		-37 896	-238 643
Finansieringsverksamheten			
Förändring i utnyttjande av kreditutrymme		267 365	-134 116
Förändringar i övriga finansiella tillgångar		12 022	-9 993
Utbetalning till innehav utan bestämmande		-16 523	0
Inlösen aktier		-22 409	0
Utbetald utdelning		-10 409	-31 226
Kassaflöde från finansieringsverksamheten		230 046	-175 335
Årets kassaflöde		32 711	25 496
Likvida medel vid årets början		60 735	38 358
Kursdifferenser i likvida medel		-5 417	-3 119
Likvida medel vid årets slut		88 029	60 735

*D*¹⁰
m

MODERBOLAGETS RESULTATRÄKNING (TSEK)	Not	2024-01-01 2024-12-31	2023-01-01 2023-12-31
Rörelsens kostnader			
Övriga externa kostnader	6/7	-1 048	-555
Rörelseresultat		-1 048	-555
Resultat från finansiella poster			
Resultat från andelar i koncernbolag	22	30 409	31 967
Ränteintäkter och liknande resultatposter	13	3	2
Ränteintäkter från koncernbolag		764	389
Räntekostnader och liknande resultatposter	13	-26	-31
Räntekostnader till koncernbolag		-1 379	-1 149
Resultat efter finansiella poster		28 722	30 623
Bokslutsdispositioner			
Erhållna koncernbidrag		2 357	1 428
Lämnade koncernbidrag		-671	-84
Resultat före skatt		30 409	31 967
Skatt på årets resultat	14	0	0
Årets resultat		30 409	31 967

MODERBOLAGETS BALANSRÄKNING (TSEK)		Not	2024-12-31	2023-12-31
TILLGÅNGAR				
Anläggningstillgångar				
<u>Finansiella anläggningstillgångar</u>				
Andelar i koncernbolag	23		243 375	243 375
			<u>243 375</u>	<u>243 375</u>
Summa anläggningstillgångar			243 375	243 375
Omsättningstillgångar				
<u>Kortfristiga fordringar</u>				
Fordringar hos koncernbolag			22 172	20 867
			<u>22 172</u>	<u>20 867</u>
<u>Kassa och bank</u>			37	2
Summa omsättningstillgångar			22 210	20 870
SUMMA TILLGÅNGAR			265 584	264 245
EGET KAPITAL, AVSÄTTNINGAR OCH SKULDER				
Eget kapital				
Aktiekapital	17		43 369	43 369
Överkursfond			60 500	60 500
Balanserad vinst			105 880	106 731
Årets resultat			30 409	31 967
Summa eget kapital			240 158	242 567
Skulder				
<u>Kortfristiga skulder</u>				
Skulder till koncernbolag			24 876	21 677
Upplupna kostnader och förutbetalda intäkter	20		550	0
			<u>25 426</u>	<u>21 677</u>
Summa skulder och avsättningar			25 426	21 677
SUMMA EGET KAPITAL, AVSÄTTNINGAR OCH SKULDER			265 584	264 244

 12
m

2025061314626

**MODERBOLAGETS RAPPORT ÖVER
FÖRÄNDRINGAR I EGET KAPITAL (TSEK)**

	Aktie- kapital	Övrigt tillskjutet kapital	Balan- serad vinst eller förlust	Årets resultat	Summa Eget kapital
Ingående balans per 1 januari 2023	43 369	60 500	77 140	60 817	241 826
Omföring årets resultat			60 817	-60 817	0
Årets resultat				<u>31 967</u>	<u>31 967</u>
Summa värdeförändringar			<u>60 817</u>	<u>-28 850</u>	<u>31 967</u>
Transaktioner med ägare					
Utbetalning till aktieägare			<u>-31 226</u>		<u>-31 226</u>
Summa transaktioner med			<u>-31 226</u>		<u>-31 226</u>
Utgående balans per 31 december 2023	43 369	60 500	106 731	31 967	242 567
Ingående balans per 1 januari 2024	43 369	60 500	106 731	31 967	242 567
Omföring årets resultat			31 967	-31 967	0
Årets resultat				<u>30 409</u>	<u>30 409</u>
Summa värdeförändringar			<u>31 967</u>	<u>-1 558</u>	<u>30 409</u>
Transaktioner med ägare					
Inlösen aktier			-22 409		-22 409
Utbetald utdelning			<u>-10 409</u>		<u>-10 409</u>
Summa transaktioner med			<u>-32 818</u>		<u>-32 818</u>
Utgående balans per 31 december 2024	43 369	60 500	105 880	30 409	240 158

2025061314627

MODERBOLAGETS KASSAFLÖDESANALYS (TSEK)	Not	2024-01-01 2024-12-31	2023-01-01 2023-12-31
Den löpande verksamheten			
Rörelseresultat		-1 048	-555
Erhållen utdelning		30 409	31 967
Erhållen ränta		767	391
Erlagd ränta		-1 405	-1 180
Kassaflöde från den löpande verksamheten före förändringar av rörelsekapital		28 723	30 623
Kassaflöde från förändringar i rörelsekapital			
Minskning(+)/ökning(-) av kortfristiga fordringar		-1 305	-9 973
Minskning(-)/ökning(+) av kortfristiga skulder		5 435	10 570
Kassaflöde från den löpande verksamheten		32 853	31 220
Finansieringsverksamheten			
Inlösen aktier		-22 409	0
Utbetald utdelning		-10 409	-31 226
Kassaflöde från finansieringsverksamheten		-32 818	-31 226
Årets kassaflöde			
Likvida medel vid årets början		2	8
Likvida medel vid årets slut		37	2

NOTER, GEMENSAMMA FÖR KONCERNEN OCH MODERBOLAGET

Not 1 Redovisnings- och värderingsprinciper

Ekman Invest Holding ABs årsredovisning och koncernredovisning har upprättats enligt Årsredovisningslagen (1995:1554) och Bokföringsnämndens allmänna råd BFNAR 2012:1 Årsredovisning och koncernredovisning ("K3").

Koncernredovisning

Koncernredovisningen har upprättats enligt förvärvsmetoden och omfattar moderbolaget Ekman Invest Holding AB och de bolag över vilka moderbolaget har direkt eller indirekt röstmajoritet, eller på annat sätt har ett bestämmande inflytande. Ett dotterbolags intäkter och kostnader tas in i koncernredovisningen från och med tidpunkten för förvärvet till och med den tidpunkt då moderbolaget inte längre har ett bestämmande inflytande över dotterbolaget. Vid upprättande av koncernredovisning omräknas utländska dotterbolags tillgångar och skulder till svenska kronor enligt balansdagens kurs. Intäkt- och kostnadsposter omräknas till periodens genomsnittskurs. Eventuella omräkningsdifferenser som uppstår redovisas direkt mot eget kapital.

Andelar i intressebolag

Ett intressebolag är ett bolag där koncernen utövar ett betydande men inte bestämmande inflytande. Normalt omfattar det bolag där koncernen innehar 20-50% av rösterna. Andelar i intressebolag redovisas i koncernen som grundregel enligt kapitalandelsmetoden. Intressebolag som har ringa betydelse eller på annat sätt uppfyller kraven i Årsredovisningslagen (kapitel 7) för att inte tillämpa kapitalandelsmetoden, redovisas till anskaffningsvärde med avdrag för eventuella nedskrivningar och som intäkt redovisas i sådana fall endast erhållen utdelning av vinstmedel.

Intäkter

Rörelsens intäkter avser i huvudsak varuförsäljning och kommissionsintäkter. Intäktsredovisning sker då risker och fördelar i allt väsentligt övergår till köparen och baseras huvudsakligen på leveransvillkoren. Varukostnaderna periodiseras så att matchning sker mot tillhörande försäljningsintäkter.

Leasingavtal

Leasingavtal klassificeras både i koncernredovisningen och i moderbolaget som antingen finansiella avtal eller operationella avtal beroende på avtalets ekonomiska innebörd. Ett finansiellt leasingavtal är ett avtal enligt vilket de ekonomiska risker och fördelar som förknippas med ägandet av en tillgång i allt väsentligt överförs från leasegivaren till leasetagaren. Övriga leasingavtal klassificeras som operationella leasingavtal.

Fordringar och skulder

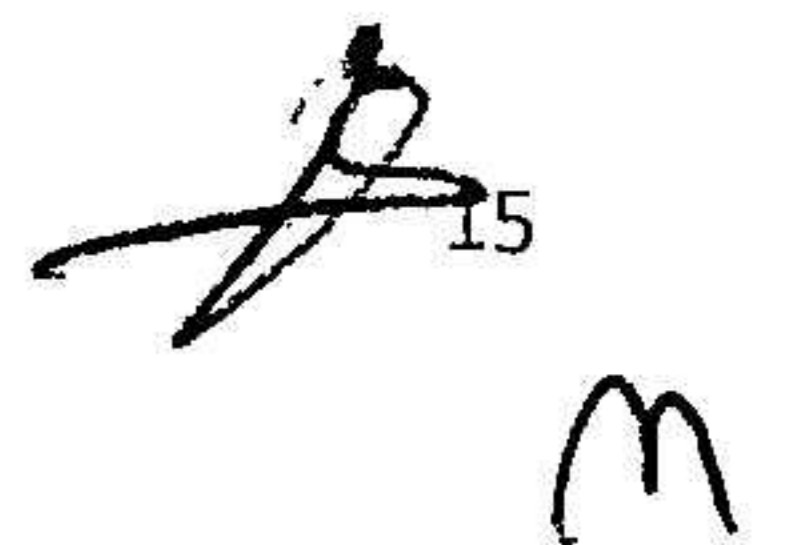
Fordringar redovisas till de belopp med vilka de förväntas flyta in. Skulder redovisas till nominella belopp. Fordringar och skulder med en förfallotid på mer än ett år klassificeras som långfristiga.

Omräkning av poster i utländsk valuta

Vid varje balansdag räknas monetära poster i utländsk valuta om till balansdagens kurs. Icke-monetära poster, som värderas till historiskt anskaffningsvärde i en utländsk valuta, räknas inte om. Valutakursdifferenser redovisas i den period de uppstår, med undantag för transaktioner som utgör säkring och som uppfyller villkoren för säkringsredovisning.

Ersättningar till anställda

Ersättningar till anställda i form av löner, bonus, betald semester, betald sjukfrånvaro m m samt pensioner redovisas i takt med intjänandet. Beträffande pensioner och andra ersättningar efter avslutad anställning klassificeras dessa som avgiftsbestämda eller förmånsbestämda pensionsplaner. Koncernen har i huvudsak avgiftsbestämda pensionsplaner. Det finns inga övriga långfristiga ersättningar till anställda.



15
M

Inkomstskatter

Redovisade inkomstskatter innefattar skatt som skall betalas eller erhållas avseende aktuellt år, justeringar avseende tidigare års aktuella skatt, samt förändringar i uppskjuten skatt. Värdering av samtliga skatteskulder/-fordringar sker till nominella belopp och görs enligt de skatteregler och skattesatser som gäller på balansdagen.

För poster som redovisas i resultaträkningen, redovisas även därmed sammanhängande skatteeffekter i resultaträkningen. Skatteeffekter av poster som redovisas direkt mot eget kapital, redovisas mot eget kapital. Uppskjuten skattefordran avseende underskottsavdrag eller andra framtida skattemässiga avdrag redovisas i den utsträckning det är sannolikt att avdraget kan avräknas mot överskott vid framtida beskattning. Vid skatteberäkning i koncernen har inte hänsyn tagits till ytterligare skatter i utlandet som kan komma att belasta koncernens vinstmedel vid en remittering till moderbolaget.

Materiella och immateriella anläggningstillgångar

Materiella och immateriella anläggningstillgångar är i sin helhet externt förvärvade och redovisas till anskaffningsvärde med avdrag för ackumulerade avskrivningar och eventuella nedskrivningar. Avskrivningstiden för goodwill kan variera mellan 5 och 10 år beroende på bedömd nyttjandeperiod. För strategiska bolagsförvärv anses nyttjandeperioden uppgå till 10 år. Avskrivningar på materiella anläggningstillgångar kostnadsförs så att tillgångens anskaffningsvärde, eventuellt minskat med beräknat restvärde, skrivs av linjärt över dess bedömda nyttjandeperiod. Olika anläggningstillgångars nyttjandeperioder uppskattas till:

Goodwill	5-10 år
Övriga immateriella tillgångar	5 år
Balanserade utgifter avseende dataprogram	5 år
Byggnader	20-50 år
Datautrustning	5 år
Produktionsutrustning	10-15 år
Övriga inventarier	5-7 år

Finansiella instrument

En finansiell tillgång eller finansiell skuld redovisas i balansräkningen när koncernen blir part till instrumentets avtalsenliga villkor. En finansiell tillgång bokas bort från balansräkningen när den avtalsenliga rätten till kassaflödet från tillgången upphör, regleras eller när koncernen förlorar kontrollen över den. En finansiell skuld, eller del av finansiell skuld, bokas bort från balansräkningen när den avtalade förpliktelsen fullgörs eller på annat sätt upphör.

Vid det första redovisningstillfället värderas omsättningstillgångar och kortfristiga skulder till anskaffningsvärde. Långfristiga fordringar samt långfristiga skulder värderas vid det första redovisningstillfället till upplupet anskaffningsvärde. Låneutgifter periodiseras som en del i lånets räntekostnad.

Vid värdering efter det första redovisningstillfället värderas omsättningstillgångar enligt lägsta värdets princip, dvs. det lägsta av anskaffningsvärdet och nettoförsäljningsvärdet på balansdagen. Kortfristiga skulder värderas till nominellt belopp. Långfristiga fordringar och långfristiga skulder värderas efter det första redovisningstillfället till upplupet anskaffningsvärde.

Koncernen tillämpar säkringsredovisning i syfte att minska fluktuationer i resultatet som en följd av valutarisker. För säkring av fordran eller skuld i utländsk valuta används företrädesvis valutaterminer men även andra derivatinstrument kan användas. Den säkrade posten värderas till terminskurs. I de fall där skillnaden mellan terminskurs och avistakurs är väsentlig värderas fordran eller skulden till avistakurs och terminspremien periodiseras över terminskontraktets löptid.

Vad gäller framtida kassaflöden i utländsk valuta så säkras de endast i den mån de är relaterade till bindande kontrakt och därmed till stor säkerhet kommer att inträffa.



Koncernen använder valutaterminer, och i vissa fall, lån i utländsk valuta för att säkra nettoinvesteringar i utländsk valuta. Säkringsinstrumentet och den säkrade posten redovisas till balansdagens kurs i koncernredovisningen. Den effektiva delen av omvärderingarna redovisas direkt i eget kapital på raden "Omräkningsdifferenser".

Finansiella anläggningstillgångar utvärderas vid varje balansdag avseende förekomsten av indikationer på att en eller flera tillgångar minskat i värde. För finansiella anläggningstillgångar som värderas till upplupet anskaffningsvärde beräknas nedskrivningen som skillnaden mellan tillgångens redovisade värde och nuvärdet av bolagsledningens bästa uppskattning av framtida kassaflöden. Diskontering sker med en ränta som motsvarar tillgångens ursprungliga effektivränta. För tillgångar med rörlig ränta används den på balansdagen aktuella räntan.

För finansiella anläggningstillgångar som inte värderas till upplupet anskaffningsvärde beräknas nedskrivningen som skillnaden mellan tillgångens redovisade värde och det högsta av verkligt värde med avdrag för försäljningskostnader och nuvärdet av bolagsledningens bästa uppskattning av de framtida kassaflödena tillgången förväntas ge.

Varulager

Varulager värderas till det lägsta av anskaffningsvärdet och nettoförsäljningsvärdet på balansdagen. Anskaffningsvärdet beräknas genom tillämpning av först-in-först-ut-metoden (FIFU).

Likvida medel

Likvida medel inkluderar kassamedel och disponibla tillgodohavanden hos banker och andra kreditinstitut samt andra kortfristiga likvida placeringar som lätt kan omvandlas till kontanter och är föremål för en obetydlig risk för värdefluktuationer samt har en kortare löptid än 3 månader.

Avsättningar

En avsättning redovisas i balansräkningen när bolaget har ett formellt eller informellt åtagande som en följd av en inträffad händelse och det är troligt att ett utflöde av resurser krävs för att reglera åtagandet och en tillförlitlig uppskattning av beloppet kan göras. Åtaganden som inte redovisas som skuld eller avsättning redovisas som eventalförpliktelser.

Kassaflödesanalys

Kassaflödesanalysen upprättas enligt indirekt metod.

Redovisnings- och värderingsprinciper specifikt relaterade till moderbolaget

Detta avsnitt täcker redovisningsprinciper i moderbolaget som antingen avviker från koncernens redovisningsprinciper eller som inte är applicerbara för koncernen.

Andelar i dotterbolag redovisas till anskaffningsvärde. Utdelning från dotterbolag redovisas som intäkt när rätten att få utdelning bedöms som säker och kan beräknas på ett tillförlitligt sätt.

Erhållna och lämnade koncernbidrag redovisas som bokslutsdisposition i resultaträkningen.

Not 2 Viktiga uppskattningar och bedömningar

Viktiga källor till osäkerhet i uppskattningar samt viktiga bedömningar vid tillämpning av koncernens redovisningsprinciper

Ett av koncernens huvudfokus är att minimera såväl risk som osäkerhetsfaktorer som kan påverka resultat och finansiell ställning. Det finns emellertid alltid ett visst mått av osäkerhet vad gäller förlustrisker i kundfordringar, förskott till leverantörer, bedömning av andra riskreserver samt i värdering av varulager. Bolagsledningens bedömningar av avsättningsbehov för sådana förlustrisker och bedömning av eventuella lagervärdesreserver ligger till grund för de belopp varmed dessa poster är upptagna i koncernens balansräkning.



Bedömningar om framtida användning och kassaflöden används även vid fastställande av eventuella nedskrivningar av anläggningstillgångar. Vidare baseras värderingen av uppskjutna skattefordringar relaterade till förlustavdrag på uppskattningar om möjligheter att utnyttja dessa förlustavdrag mot framtida vinster.

Not 3 Derivat och finansiella instrument

Valutavinster

Koncernen har en global verksamhet och är exponerad för valutarisker dels genom affärstransaktioner i olika valutor, dels genom tillgångar och skulder redovisade i olika valutor och dels genom omräkning av utländska dotterbolags resultat- och balansräkningar till koncernens presentationsvaluta.

Koncernens policy är att i största möjliga mån minimera transaktions- och balansrisker relaterade till valuta genom att tillse att det i stor utsträckning råder balans mellan in- och utflöden i respektive valuta och mellan fordringar och skulder i respektive valuta. Nettoexponering säkras företrädesvis med valutaterminer och valutaswappar, men även valutaoptioner kan användas enligt koncernens finanspolicy.

Koncernens innehav i utländska verksamheter innebär att nettotillgångarna exponeras för valutarisker. Valutaexponeringen för nettoinvesteringar i utländsk valuta hanteras i vissa fall genom upplåning, men företrädesvis genom tecknande av terminkontrakt i samma valuta som nettoinvesteringarna. Dessa instrument är identifierade som säkring av nettoinvesteringar i koncernen.

Säkringsredovisning används vid användning av valutaderivat för säkring av kontrakterade affärsåtaganden och balansrisker relaterade till valuta (definierade som "säkring av verkligt värde" nedan under avsnittet säkringsredovisning).

Säkringsredovisning

Verkligt värde på derivat som är identifierade som säkringsinstrument och som ej är förfallna per balansdagen redovisas nedan.

	Koncernen	
	2024	2023
Valutaterminer		
Säkring av verkligt värde	-527	-303
Säkring av nettoinvestering i utländska dotterbolag	(261)	819
Valutaswappar		
Säkring av verkligt värde	1 392	6 578
Säkring av nettoinvestering i utländska dotterbolag	2 284	7 881
Totalt	<u>2 887</u>	<u>14 975</u>

Not 4 Nettoomsättningens fördelning

Per geografisk marknad

	Koncernen	
	2024	2023
Asien	63%	70%
Europa	19%	14%
Amerika	10%	9%
Övrigt	9%	7%
	<u>100%</u>	<u>100%</u>

Per verksamhetsgren

	Koncernen	
	2024	2023
Pappersmassa	79%	77%
Papper & förpackning	9%	14%
Återvunnet material	12%	9%
Bioenergi	0%	1%
	<u>100%</u>	<u>100%</u>

Not 5 Inköp och försäljning mellan koncernbolag

Moderbolaget har varken haft varuinköp från, eller varuföräljning till, något annat koncernbolag

Not 6 Upplysning om ersättning till revisorer

	Moderbolaget		Koncernen	
	2024	2023	2024	2023
Deloitte				
Revisionsuppdrag	113	113	2 109	2 135
Skatterådgivning	-	-	127	138
Övriga tjänster	550	-	725	1 726
Summa	<u>663</u>	<u>113</u>	<u>2 961</u>	<u>3 999</u>
Övriga revisorer				
Revisionsuppdrag			2 362	1 714
Skatterådgivning			674	1 289
Övriga tjänster			873	160
Summa			<u>3 909</u>	<u>3 163</u>

Med revisionsuppdrag avses revisorns ersättning för den lagstadgade revisionen. Arbetet innefattar granskningen av årsredovisningen och koncernredovisningen och bokföringen, styrelsens och verkställande direktörens förvaltning samt arvode för revisionsrådgivning som lämnats i samband med revisionsuppdraget.

Not 7 Leasingavtal

Koncernen är leasetagare genom operationella leasingavtal avseende främst byggnader och lokaler. Koncernen har inga materiella finansiella leasingavtal.

Summan av årets kostnadsförda leasingavgifter avseende operationella leasingavtal uppgår i koncernen till 39 253 (34 293) och i moderbolaget till 0 (0). Framtida minimileaseavgifter avseende icke uppsägningsbara operationella leasingavtal förfaller enligt följande:

Förfallotidpunkt	Koncernen	
	2024	2023
Inom ett år	25 863	24 638
Senare än ett år men inom fem år	38 327	51 196
Senare än fem år	3 544	14 254
Summa	<u>67 734</u>	<u>90 088</u>

Not 8 Antal anställda, löner, ersättningar och sociala kostnader

<u>Löner, andra ersättningar m.m.</u>	Koncernen	
	2024	2023
Löner och andra ersättningar	345 037	335 004
Sociala kostnader	79 290	79 579
(varav pensionskostnader)	(31 528)	(32 563)
Totalt i koncernen	<u>424 327</u>	<u>414 583</u>

Pensionskostnader avseende styrelsen och VD uppgår i koncernen till 602 (1 571).

Löner och andra ersättningar fördelade mellan
koncernbolagens styrelseledamöter och VDs samt övriga
anställda

	Koncernen	
	2024	2023
Styrelse och VD i koncernbolag (varav tantiem o d)	53 872 (12 673)	51 747 (1 380)
Övriga anställda	291 165	283 257
Totalt i koncernen	<u>345 037</u>	<u>335 004</u>

För koncernens VD gäller uppsägningslön motsvarande 12 månader. För övriga ledande befattningshavare i koncernen gäller uppsägningslön motsvarande 6 - 12 månader. Avgångsvederlag finns ej avtalat utöver detta, oavsett vilken part som initierat uppsägning.

	Koncernen 2024		Koncernen 2023	
	Antal anställda	Varav män	Antal anställda	Varav män
<u>Medelantal anställda</u>				
Dotterbolag i Sverige				
Göteborg	61	32	58	26
Rep. kontor i Ryssland	-	-	-	-
Totalt i dotterbolag i Sverige	<u>61</u>	<u>32</u>	<u>58</u>	<u>26</u>
Dotterbolag i utlandet				
Australien	4	1	3	1
Brasilien	3	1	3	1
Finland	32	24	29	23
Förenade Arabemiraten	13	11	12	11
Italien	20	6	21	7
Japan	5	3	8	6
Kina	46	15	65	28
Korea	7	2	5	2
Polen	2	1	2	1
Schweiz	13	8	13	8
Spanien	3	1	3	1
Storbritannien	23	17	16	9
Sydafrika	12	5	10	5
Turkiet	4	1	4	1
Tyskland	1	1	1	1
USA	75	32	79	34
Totalt dotterbolag i utlandet	<u>263</u>	<u>129</u>	<u>274</u>	<u>139</u>
Totalt i koncernen	<u>324</u>	<u>161</u>	<u>332</u>	<u>165</u>
<u>Fördelning ledande befattningshavare per balansdagen</u>				
	Moderbolaget		Koncernen	
	2024	2023	2024	2023
Kvinnor				
Styrelseledamöter	1	1	1	1
Antal i ledande befattning, inkl VD	2	2	2	2
Män				
Styrelseledamöter	6	6	6	6
Antal i ledande befattning, inkl VD	3	3	6	6
Total	<u>12</u>	<u>12</u>	<u>15</u>	<u>15</u>

Not 9 Immaterialia och materiella anläggningstillgångar

<u>Goodwill</u>	Koncernen	
	2024-12-31	2023-12-31
Ingående anskaffningsvärde	246 139	119 822
Investeringar	9 336	130 766
Omräkningdifferenser	14 873	-4 449
Utgående anskaffningsvärde	<u>270 348</u>	<u>246 139</u>
Ingående ack. Avskrivningar	-112 943	-97 518
Årets avskrivningar	-15 724	-17 238
Nedskrivning	0	-2 535
Omräkningdifferenser	-9 882	4 348
Utgående ack. Avskrivningar	<u>-138 549</u>	<u>-112 943</u>
Utgående planmässigt restvärde	<u>131 799</u>	<u>133 196</u>

<u>Övriga immaterialia tillgångar</u>	Koncernen	
	2024-12-31	2023-12-31
Ingående anskaffningsvärde	19 486	22 825
Investeringar	1 063	206
Förvärv dotterbolag	0	460
Utrangering	0	-3 977
Omräkningdifferenser	93	-28
Omklassificeringar	69	
Utgående anskaffningsvärde	<u>20 711</u>	<u>19 486</u>
Ingående ack. Avskrivningar	-17 659	-21 071
Årets avskrivningar	-721	-587
Utrangering	0	3 977
Omräkningdifferenser	-25	22
Omklassificeringar	99	0
Utgående ack. Avskrivningar	<u>-18 306</u>	<u>-17 659</u>
Utgående planmässigt restvärde	<u>2 405</u>	<u>1 827</u>

Övriga immaterialia tillgångar består främst av aktiverade utgifter för dataprogram.

<u>Byggnader och mark</u>	Koncernen	
	2024-12-31	2023-12-31
Ingående anskaffningsvärde	50 704	7 565
Investeringar	142	15 580
Förvärv dotterbolag	2 134	30 598
Utrangering	-2 182	-1 375
Omräkningdifferenser	2 016	-1 664
Omklassificeringar	182	0
Utgående anskaffningsvärde	<u>52 996</u>	<u>50 704</u>
Ingående ack. Avskrivningar	-5 263	-4 945
Årets avskrivningar	-2 513	-1 413
Utrangering	1 569	909
Förvärv av dotterbolag	-1 485	-
Omräkningdifferenser	-345	141
Omklassificeringar	-73	45
Utgående ack. Avskrivningar	<u>-8 110</u>	<u>-5 263</u>
Utgående planmässigt restvärde	<u>44 886</u>	<u>45 441</u>

<u>Maskiner och inventarier</u>	Koncernen	
	2024-12-31	2023-12-31
Ingående anskaffningsvärde	141 889	101 560
Investeringar	5 717	30 157
Förvärv dotterbolag	45 564	26 907
Utrangering	-9 923	-11 759
Omräkningdifferenser	8 627	-4 372
Omklassificeringar	1 350	-604
Utgående anskaffningsvärde	193 224	141 889
Ingående ack. Avskrivningar	-75 629	-75 641
Årets avskrivningar	-14 840	-10 561
Utrangering	8 197	7 834
Förvärv av dotterbolag	-26 955	-
Omräkningdifferenser	-5 830	2 471
Omklassificeringar	-604	268
Utgående ack. Avskrivningar	-115 661	-75 629
Utgående planmässigt restvärde	77 563	66 260

Not 10 Andelar i intressebolag

<u>Dotterbolagens innehav</u>	<u>Säte</u>	<u>Kapitalandel %</u>	<u>Antal andelar</u>	Koncernen	
				2024-12-31	2023-12-31
Trade Tree Online	US	43,52%	3 678 798	4 212	3 063

Erhållna utdelningar uppgår till 324 (0).

Koncernens andel av årets resultat redovisas som "Resultat från andelar i intressebolag". Förändringar i värdet vid omräkning av koncernens andel av intressebolagets egna kapital uppgår till 47 (1232) och redovisas som valutaeffekter i koncernens resultaträkning.

Not 11 Andelar i ägarintressen i övriga bolag

<u>Dotterbolagens innehav</u>	<u>Säte</u>	Koncernen	
		2024-12-31	2023-12-31
White Rock Insurance Company PCC	UK	78 234	55 091
Övriga innehav	SE	17 290	5 270
Summa		95 524	60 361

White Rock Insurance Company PCC Limited är ett försäkringsbolag strukturerat med olika separata "försäkringsceller" varvid koncernens innehav avser inlösningsbara preferensaktier i en sådan specifik cell ("Cell Protector") vars syfte är att erbjuda främst kreditförsäkringslösningar, men i viss mån även andra försäkringslösningar, för Ekman-koncernens verksamhet. Innehavet redovisas löpande till verkligt värde varvid värdeförändringar redovisas över resultaträkningen som "Resultat från andelar i ägarintressen i övriga bolag". Exponering för förändringar i värdet vid omräkning av koncernens andel av cellens egna kapital har till väsentlig del säkrats med valutaderivat. Koncernen har ingen andel av kapital och varken något bestämmande eller betydande inflytande i White Rock Insurance Company PCC Limited. Däremot har koncernen genom preferensaktierna rätt till kapitalet i Cell Protector. Koncernen har ett kapitaltäckningsåtagande avseende verksamheten (se not 24 nedan). Övriga innehav redovisas till anskaffningsvärde justerat för eventuella nedskrivningar.

 22
M

Not 12 Övriga finansiella tillgångar

	Koncernen	
	2024-12-31	2023-12-31
Pensionrelaterade tillgångar	21 067	30 498
Övriga poster	23 338	25 929
Totalt	44 405	56 427

"Övriga poster" avser olika typer av depositioner, investeringar och lånefordringar.

Not 13 Finansiella poster

Posterna "Ränteintäkter och liknande resultatposter" och "Räntekostnader och liknande resultatposter" inkluderar förutom ränta även andra intäkter och kostnader relaterade till likviditetshantering och finansiering av koncernens verksamhet. Dessa poster innefattar även vissa valutaeffekter.

Not 14 Skatter

	Moderbolaget		Koncernen	
	2024	2023	2024	2023
Skatt på årets resultat	-	-	-21 111	-18 912
Aktuell skatt	-	-	-12 201	-6 359
Uppskjuten skatt	-	-	-33 312	-25 271
Total	0	0	-33 312	-25 271

I vissa koncernbolag finns outnyttjade förlustavdrag. Dessa har beaktats i form av uppskjuten skatt i den omfattning det har bedömts troligt att förlusterna kan utnyttjas skattemässigt mot framtida vinster inom en överskådlig framtid. Skatteeffekter relaterade till säkring av eget kapital i utländska dotterbolag redovisas liksom säkringseffekterna direkt i eget kapital i koncernen.

	Moderbolaget		Koncernen	
	2024	2023	2024	2023
Avstämning årets skattekostnad	30 409	31 967	96 734	59 454
Redovisat resultat före skatt	-6 264	-6 585	-19 927	-12 248
Skatt beräknad enligt svensk skattesats 20.6%	-	-	-14 531	-14 735
Skatteeffekt av permanent ej avdragsgilla kostnader	6 264	6 585	1 066	1 568
Skatteeffekt av permanent ej skattepliktiga intäkter	-	-	-1 635	282
Påverkan av skillnad i skattesats i olika länder	0	0	-35 027	-25 133
Summa	0	0	-35 027	-25 133
Justeringar som avser tidigare års aktuella/uppskjutna skatt	0	0	1 715	-138
Total	0	0	-33 312	-25 271

I posten "Skatteeffekt av permanent ej avdragsgilla kostnader" ingår även effekten av skattemässiga förlustavdrag för vilka någon uppskjuten skattefordran inte har bokförts i balansräkningen då det inte bedömts tillräckligt troligt att de kan komma att utnyttjas skattemässigt mot framtida vinster.

Not 15 Uppskjuten skattefordran

	Koncernen	
	2024-12-31	2023-12-31
Uppskjuten skattefordran	34 408	55 798
Uppskjuten skatt relaterande till förlustavdrag	-28 657	-50 810
Värderingsreserv, uppskjuten skatt relaterande till förlustavdrag	5 751	4 988
Netto uppskjuten skatt relaterande till förlustavdrag	26 566	23 083
Övriga poster	32 317	28 071
Totalt	32 317	28 071

"Värderingsreserv, uppskjuten skatt relaterande till förlustavdrag" reflekterar en nedvärdering av skattefordran för de bolag i koncernen där det inte har bedömts tillräckligt troligt att förlustavdragen kan komma att utnyttjas skattemässigt mot framtida vinster.

Not 16 Förutbetalda kostnader och upplupna intäkter

	Koncernen	
	2024-12-31	2023-12-31
Periodisering affärer	101 628	78 427
Övriga förutbetalda kostnader	17 498	39 081
Upplupna intäkter	176	0
Totalt	119 302	117 508

Not 17 Upplysningar om aktiekapital

Aktiekapitalet består av 3 349 512 aktier. Under året återköptes 120.000 aktier.

Not 18 Långfristiga skulder till kreditinstitut

Skulder till kreditinstitut förfaller inom fem år från balansdagen.

Not 19 Räntebärande skulder

Koncernens utnyttjade krediter redovisas inom posten skulder till kreditinstitut. Beviljad checkräkningskredit uppgår i koncernen till 2,456,924 (2,403,625) varav bekräftad kredit uppgår till 2,068,413 (1,735,315) och i moderbolaget till 0 (0). För koncernens finansiering finns olika typer av lånevillkor, s k kovenanter och andra relaterade avtal. Per årsskiftet är dessa villkor sammantaget uppfyllda.

Not 20 Upplupna kostnader och förutbetalda intäkter


	Koncernen	
	2024-12-31	2023-12-31
Periodisering affärer	367 218	200 628
Förutbetalda intäkter	0	750
Upplupna sociala avgifter	10 016	10 838
Semesterskuld	11 758	11 227
Övriga personalrelaterade skulder	42 785	18 148
Övriga poster	45 444	100 537
Totalt	477 221	342 128

Not 21 Övriga poster i kassaflödet

Övriga ej kassaflödespåverkande poster i kassaflödet härrör till orealiserade kurseffekter, upparbetade men ej utbetalda ersättningar till personalen samt förändringar i andra ej kassaflödespåverkande reserver.

Not 22 Resultat från koncernbolag

	Moderbolaget	
	2024	2023
Utdelningar	30 409	31 967
Total	30 409	31 967

 24
m

Not 23 Andelar i koncernbolag

				Bokfört värde		
Moderbolagets innehav (organisationsnummer)	Säte	Kapitalandel %	Antal andelar	2024-12-31	2023-12-31	
Ekman & Co AB (556020-4595)	Gbg	100	60 000	237 970	237 970	
Oakman Ventures AB (559156-6384)	Gbg	100	25 000	5 405	5 405	
Total				<u>243 375</u>	<u>243 375</u>	
Dotterbolagens innehav				Säte	Kapitalandel %	Antal andelar
Ekman Investment AB (556022-1268)	Gbg	100	400 000			
AB Jan Liebig Ltd (556195-1525)	Gbg	100	500			
Scandinavian Overseas Paper Co AB (556231-4004)	Gbg	100	5 000			
Ekman Recycling Europe AB (556039-7142)	Gbg	100	1 000			
Challenge the Fabric AB (559162-3839)	Gbg	100	1 000			
Ekman Pty Ltd	AU	100	5 999			
Ekman do Brasil Com. Ltda	BR	100	665 500			
Ekman Holding Canada Inc.	CA	100	1 000			
Secondary Pulp & Paper Inc	CA	100	1 020			
Ekman AG	CH	100	999			
Ekman & Co China	CN	100	10 000			
Yuan Feng Paper (Shen Zhen)	CN	100	-			
Ding Feng Paper (Shen Zhen)	CN	100	-			
Ekman & Co GmbH	DE	100	5 000			
Ekman Iberica S.A.	ES	100	10 000			
Vuoksen Voima Oy	FI	100	80 000			
Karjalan Paperi Oy	FI	100	100			
Ekman Pulp & Paper Ltd	HK	100	99 999			
Coastal Pulp & Paper Ltd	HK	100	10 000			
Kwok Fung Holding Ltd	HK	100	165			
Kwok Fung (Sino HK)	HK	100	3 500 000			
Ekman Italia s.r.l.	IT	100	1 938			
Franchi s.r.l.	IT	100	1			
Ekman Pulp & Paper Co Ltd	JP	100	2 394			
Ekman & Co (Korea) Ltd	KO	100	40 000			
Ekman Polska Sp. z.o.o.	PL	100	2 000			
Ekman DIS ticaret Ltd Sirketi	TR	100	5 500			
Ekman Middle East(SAIF)	UAE	100	1 500			
Ekman Middle East General Trading LLC	UAE	100	1 500			
AM Recycling Limited	UK	100	1			
AM Recycling (Holdings) Limited	UK	100	1			
Ekman Recycling Ltd	UK	100	100 000			
Ekman Holding Inc.	US	100	1 000			
Ekman & Co Inc.	US	100	1 000			
K-C International LLC	US	100	-			
International Cellulosa Sales Inc (NY)	US	100	-			
International Cellulosa Sales Inc (DE)	US	100	-			
Coastal Pulp & Paper LLC	US	100	-			
Oakman Ventures US Inc	US	100	1 000			
Ekman South Africa (Pty) Ltd.	ZA	100	200			

2025061314638

Not 24 Ställda säkerheter och eventualförpliktelser

	Koncernen	
	2024-12-31	2023-12-31
Ställda säkerheter		
Avseende pensionsåtagande	<u>21 067</u>	<u>19 106</u>
Summa	<u>21 067</u>	<u>19 106</u>

	Koncernen	
	2024-12-31	2023-12-31
Eventualförpliktelser		
Kapitaltäckningsåtagande	<u>87 986</u>	<u>80 333</u>
Övriga eventualförpliktelser	<u>50</u>	<u>0</u>
Summa	<u>88 036</u>	<u>80 333</u>

Not 25 Ägarförhållanden

Ekman Invest Holding AB (org.nr. 556712-1602) med säte i Göteborg är moderbolag i Ekman-koncernen, och ägs dels av familjen Ekman direkt och genom stiftelser, dels av anställda inom koncernen.

Not 26 Händelser efter balansdagen

Det har inte skett några händelser efter balansdagen som bedöms väsentligen påverka koncernens resultat eller finansiella ställning, eller som kräver särskild upplysning.

Not 27 Förslag till vinstdisposition

Till årsstämmans förfogande står följande vinstmedel:

Balanserade vinstmedel	166 381 299
Årets resultat	30 408 536
	<u>196 789 835</u>

Styrelsen föreslår att:

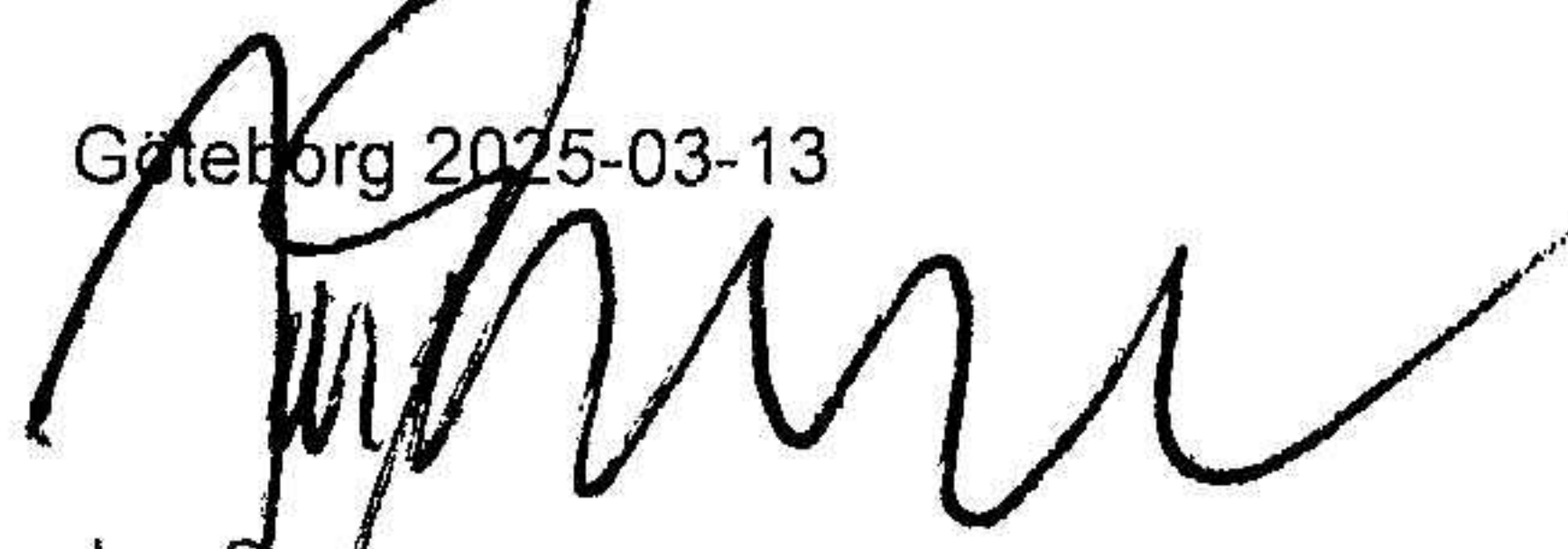
till aktieägarna utdelas	20 097 072
i ny räkning balanseras	176 692 763
	<u>196 789 835</u>

Koncernbidrag har, under förutsättning av årsstämmans godkännande, lämnats med totalt 670 923 kr till Ekman Invest Holding ABs dotterbolag.

Styrelsens uppfattning är att föreslagen utdelning samt föreslagna koncernbidrag ej hindrar bolaget eller koncernen att fullgöra sina förpliktelser på kort och lång sikt, ej heller att fullgöra erforderliga investeringar. Den föreslagna värdeöverföringen kan därmed försvaras med hänsyn till vad som anförs i ABL 17 kap 3 § 2-3 st. (försiktighetsregeln).

Beträffande koncernens och moderbolagets resultat för året, finansiella ställning per bokslutsdagen samt finansiering och kapitalanvändning under året, hänvisas till ovanstående finansiella rapporter. Samtliga belopp redovisas i tusental kronor om ej annat anges.


Göteborg 2025-03-13



Jan Svensson
Ordförande



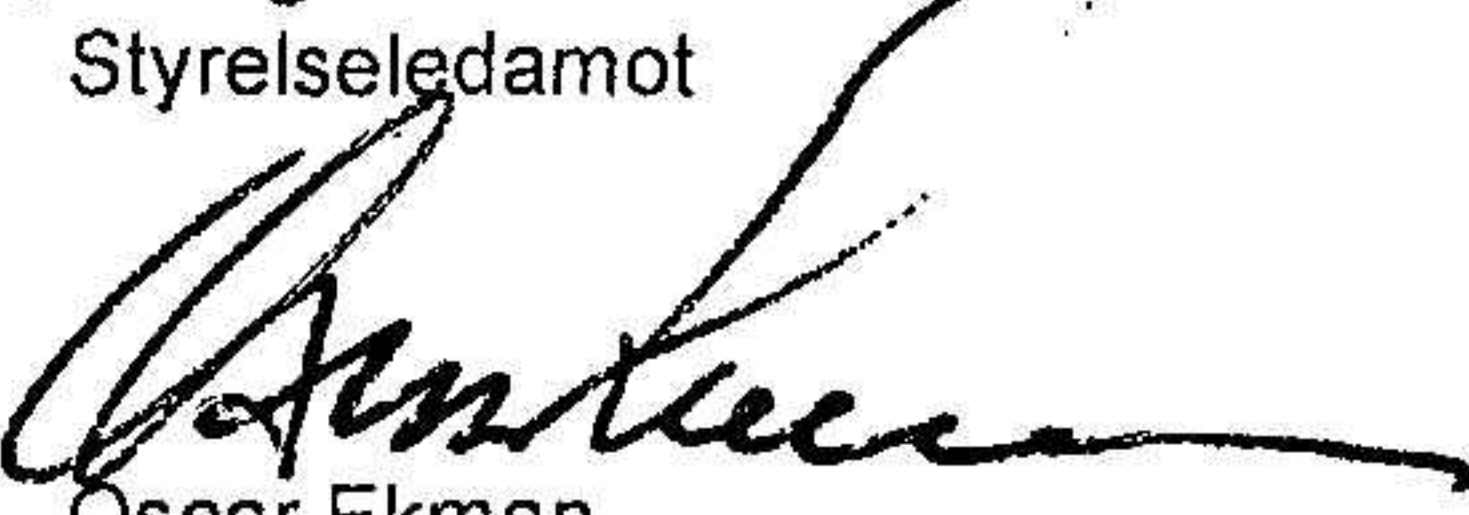
Michael Flynn
VD



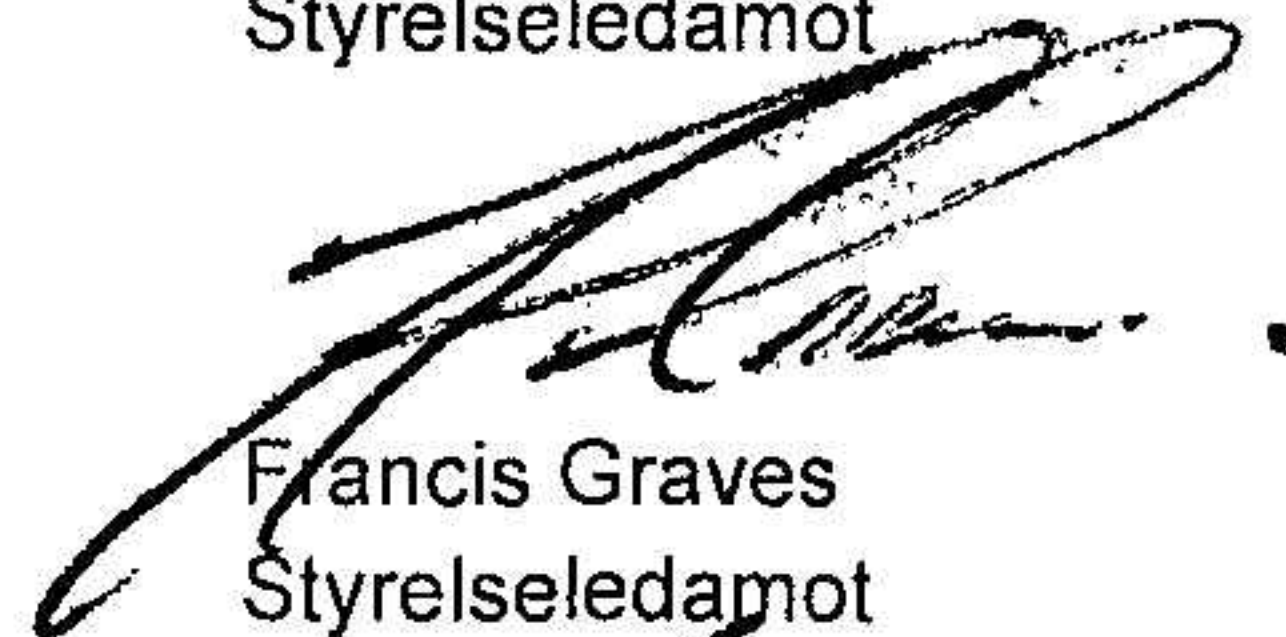
Matts Ekman
Styrelseledamot



Caroline Ekman
Styrelseledamot



Oscar Ekman
Styrelseledamot



Francis Graves
Styrelseledamot

Andreas Keller
Styrelseledamot



Gustaf Langenskiöld Folke
Styrelseledamot



Anna Hoffman
Arbetsstagarrepresentant

Vår revisionsberättelse har lämnats 2025-03-13
Deloitte AB



Harald Jagner
Auktoriserad revisor

Not 27 Förslag till vinstdisposition

Till årsstämman förfogande står följande vinstmedel:

Balanserade vinstmedel	166 381 299
Årets resultat	30 408 536
	<u>196 789 835</u>

Styrelsen föreslår att:

till aktieägarna utdelas	20 097 072
i ny räkning balanseras	176 692 763
	<u>196 789 835</u>

Koncernbidrag har, under förutsättning av årsstämmans godkännande, lämnats med totalt 670 923 kr till Ekman Invest Holding ABs dotterbolag.

Styrelsens uppfattning är att föreslagen utdelning samt föreslagna koncernbidrag ej hindrar bolaget eller koncernen att fullgöra sina förpliktelser på kort och lång sikt, ej heller att fullgöra erforderliga investeringar. Den föreslagna värdeöverföringen kan därmed försvaras med hänsyn till vad som anförs i ABL 17 kap 3 § 2-3 st. (försiktighetsregeln).

Beträffande koncernens och moderbolagets resultat för året, finansiella ställning per bokslutsdagen samt finansiering och kapitalanvändning under året, hänvisas till ovanstående finansiella rapporter. Samtliga belopp redovisas i tusental kronor om ej annat anges.

Göteborg 2025-03-13

Jan Svensson
Ordförande

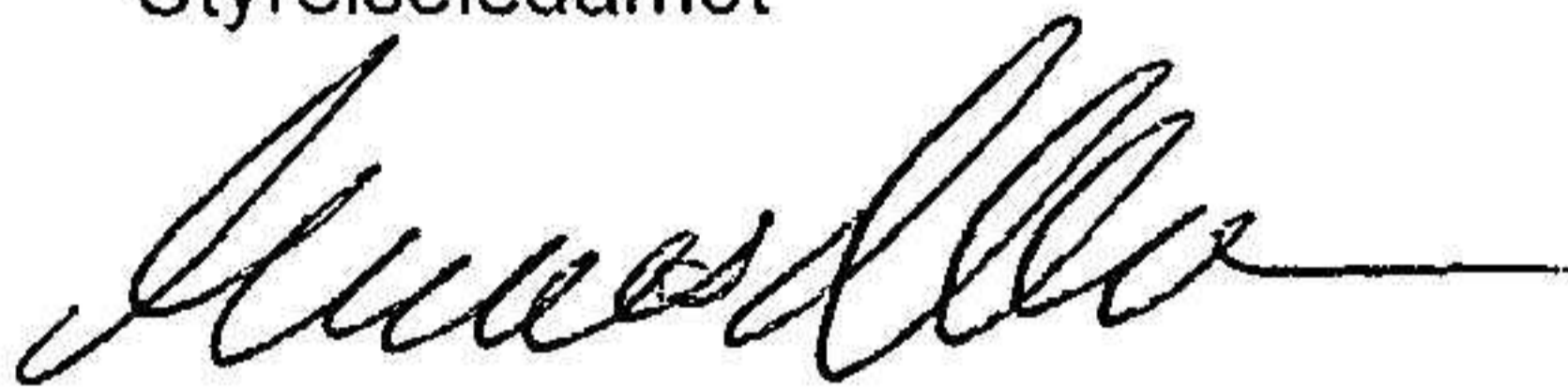
Michael Flynn
VD

Matts Ekman
Styrelseledamot

Caroline Ekman
Styrelseledamot

Oscar Ekman
Styrelseledamot

Francis Graves
Styrelseledamot



Andreas Keller
Styrelseledamot

Gustaf Langenskiöld Folke
Styrelseledamot

Anna Hoffman
Arbetsstagarrepresentant

Vår revisionsberättelse har lämnats 2025-03-13
Deloitte AB

Harald Jagner
Auktoriserad revisor



REVISIONSBERÄTTELSE

Till bolagsstämman i Ekman Invest Holding Aktiebolag
organisationsnummer 556712-1602

Rapport om årsredovisningen och koncernredovisningen

Uttalanden

Vi har utfört en revision av årsredovisningen och koncernredovisningen för Ekman Invest Holding Aktiebolag för räkenskapsåret 2024-01-01 - 2024-12-31.

Enligt vår uppfattning har årsredovisningen och koncernredovisningen upprättats i enlighet med årsredovisningslagen och ger en i alla väsentliga avseenden rättvisande bild av moderbolagets och koncernens finansiella ställning per den 31 december 2024 och av dessas finansiella resultat och kassaflöden för året enligt årsredovisningslagen. Förvaltningsberättelsen är förenlig med årsredovisningens och koncernredovisningens övriga delar.

Vi tillstyrker därför att bolagsstämman fastställer resultaträkningen och balansräkningen för moderbolaget och koncernen.

Grund för uttalanden

Vi har utfört revisionen enligt International Standards on Auditing (ISA) och god revisionssed i Sverige. Vårt ansvar enligt dessa standarder beskrivs närmare i avsnittet *Revisorns ansvar*. Vi är oberoende i förhållande till moderbolaget och koncernen enligt god revisorssed i Sverige och har i övrigt fullgjort vårt yrkesetiska ansvar enligt dessa krav.

Vi anser att de revisionsbevis vi har inhämtat är tillräckliga och ändamålsenliga som grund för våra uttalanden.

Styrelsens och verkställande direktörens ansvar

Det är styrelsen och verkställande direktören som har ansvaret för att årsredovisningen och koncernredovisningen upprättas och att de ger en rättvisande bild enligt årsredovisningslagen. Styrelsen och verkställande direktören ansvarar även för den interna kontroll som de bedömer är nödvändig för att upprätta en årsredovisning och koncernredovisning som inte innehåller några väsentliga felaktigheter, vare sig dessa beror på oegentligheter eller misstag.

Vid upprättandet av årsredovisningen och koncernredovisningen ansvarar styrelsen och verkställande direktören för bedömningen av bolagets och koncernens förmåga att fortsätta verksamheten. De upplyser, när så är tillämpligt, om förhållanden som kan påverka förmågan att fortsätta verksamheten och att använda antagandet om fortsatt drift. Antagandet om fortsatt drift tillämpas dock inte om styrelsen och verkställande direktören avser att likvidera bolaget, upphöra med verksamheten eller inte har något realistiskt alternativ till att göra något av detta.

Revisorns ansvar

Våra mål är att uppnå en rimlig grad av säkerhet om huruvida

årsredovisningen och koncernredovisningen som helhet inte innehåller några väsentliga felaktigheter, vare sig dessa beror på oegentligheter eller misstag, och att lämna en revisionsberättelse som innehåller våra uttalanden. Rimlig säkerhet är en hög grad av säkerhet, men är ingen garanti för att en revision som utförs enligt ISA och god revisionssed i Sverige alltid kommer att upptäcka en väsentlig felaktighet om en sådan finns. Felaktigheter kan uppstå på grund av oegentligheter eller misstag och anses vara väsentliga om de enskilt eller tillsammans rimligen kan förväntas påverka de ekonomiska beslut som användare fattar med grund i årsredovisningen och koncernredovisningen.

Som del av en revision enligt ISA använder vi professionellt omdöme och har en professionellt skeptisk inställning under hela revisionen. Dessutom:

identifierar och bedömer vi riskerna för väsentliga felaktigheter i årsredovisningen och koncernredovisningen, vare sig dessa beror på oegentligheter eller misstag, utformar och utför granskningsåtgärder bland annat utifrån dessa risker och inhämtar revisionsbevis som är tillräckliga och ändamålsenliga för att utgöra en grund för våra uttalanden. Risker för att inte upptäcka en väsentlig felaktighet till följd av oegentligheter är högre än för en väsentlig felaktighet som beror på misstag, eftersom oegentligheter kan innefatta agerande i maskopi, förfalskning, avsiktliga utelämnanden, felaktig information eller åsidosättande av intern kontroll.

- skaffar vi oss en förståelse av den del av bolagets interna kontroll som har betydelse för vår revision för att utforma granskningsåtgärder som är lämpliga med hänsyn till omständigheterna, men inte för att uttala oss om effektiviteten i den interna kontrollen.
- utvärderar vi lämpligheten i de redovisningsprinciper som används och rimligheten i styrelsens och verkställande direktörens uppskattningar i redovisningen och tillhörande upplysningar.
- drar vi en slutsats om lämpligheten i att styrelsen och verkställande direktören använder antagandet om fortsatt drift vid upprättandet av årsredovisningen och koncernredovisningen. Vi drar också en slutsats, med grund i de inhämtade revisionsbevisen, om huruvida det finns någon väsentlig osäkerhetsfaktor som avser sådana händelser eller förhållanden som kan leda till betydande tvivel om bolagets och koncernens förmåga att fortsätta verksamheten. Om vi drar slutsatsen att det finns en väsentlig osäkerhetsfaktor, måste vi i revisionsberättelsen fästa uppmärksamheten på upplysningarna i årsredovisningen och koncernredovisningen om den väsentliga osäkerhetsfaktorn eller, om sådana upplysningar är otillräckliga, modifiera uttalandet om årsredovisningen och koncernredovisningen. Våra slutsatser baseras på de revisionsbevis som inhämtas fram till datumet för revisionsberättelsen. Dock kan framtida händelser eller förhållanden göra att ett bolag och en koncern inte längre kan fortsätta verksamheten.

- utvärderar vi den övergripande presentationen, strukturen och innehållet i årsredovisningen och koncernredovisningen, däribland upplysningarna, och om årsredovisningen och koncernredovisningen återger de underliggande transaktionerna och händelserna på ett sätt som ger en rättvisande bild.
- planerar och utför vi koncernrevisionen för att inhämta tillräckliga och ändamålsenliga revisionsbevis avseende den finansiella informationen för företag eller affärsenheter inom koncernen som grund för att göra ett uttalande avseende koncernredovisningen. Vi ansvarar för styrning, övervakning och genomgång av det revisionsarbete som utförts för koncernrevisionens syfte. Vi är ensamt ansvariga för våra uttalanden.

Vi måste informera styrelsen om bland annat revisionens planerade omfattning och inriktning samt tidpunkten för den. Vi måste också informera om betydelsefulla iakttagelser under revisionen, däribland de eventuella betydande brister i den interna kontrollen som vi identifierat.

Rapport om andra krav enligt lagar och andra författningar

Uttalanden

Utöver vår revision av årsredovisningen och koncernredovisningen har vi även utfört en revision av styrelsens och verkställande direktörens förvaltning för Ekman Invest Holding Aktiebolag för räkenskapsåret 2024-01-01 - 2024-12-31 samt av förslaget till dispositioner beträffande bolagets vinst eller förlust.

Vi tillstyrker att bolagsstämman disponerar vinsten enligt förslaget i förvaltningsberättelsen och beviljar styrelsens ledamöter och verkställande direktören ansvarsfrihet för räkenskapsåret.

Grund för uttalanden

Vi har utfört revisionen enligt god revisionssed i Sverige. Vårt ansvar enligt denna beskrivs närmare i avsnittet *Revisorns ansvar*. Vi är oberoende i förhållande till moderbolaget och koncernen enligt god revisorssed i Sverige och har i övrigt fullgjort vårt yrkesetiska ansvar enligt dessa krav.

Vi anser att de revisionsbevis vi har inhämtat är tillräckliga och ändamålsenliga som grund för våra uttalanden.

Styrelsens och verkställande direktörens ansvar

Det är styrelsen som har ansvaret för förslaget till dispositioner beträffande bolagets vinst eller förlust. Vid förslag till utdelning innefattar detta bland annat en bedömning av om utdelningen är försvarlig med hänsyn till de krav som bolagets och koncernens verksamhetsart, omfattning och risker ställer på storleken av moderbolagets och koncernens egna kapital, konsolideringsbehov, likviditet och ställning i övrigt.

Styrelsen ansvarar för bolagets organisation och förvaltningen av bolagets angelägenheter. Detta innefattar bland annat att fortlöpande bedöma bolagets och koncernens ekonomiska situation och att tillse att bolagets organisation är utformad så att bokföringen, medelsförvaltningen och bolagets ekonomiska angelägenheter i övrigt kontrolleras på ett betryggande sätt. Verkställande direktören ska sköta den löpande förvaltningen enligt styrelsens riktlinjer och anvisningar och bland annat vidta de åtgärder som är nödvändiga för att bolagets bokföring ska fullgöras i överensstämmelse med lag och för att medelsförvaltningen ska skötas på ett betryggande sätt.

Revisorns ansvar

Vårt mål beträffande revisionen av förvaltningen, och därmed vårt uttalande om ansvarsfrihet, är att inhämta revisionsbevis för att med en rimlig grad av säkerhet kunna bedöma om någon styrelseledamot eller verkställande direktören i något väsentligt avseende:

- företagit någon åtgärd eller gjort sig skyldig till någon försummelse som kan föranleda ersättningsskyldighet mot bolaget, eller
- på något annat sätt handlat i strid med aktiebolagslagen, årsredovisningslagen eller bolagsordningen.

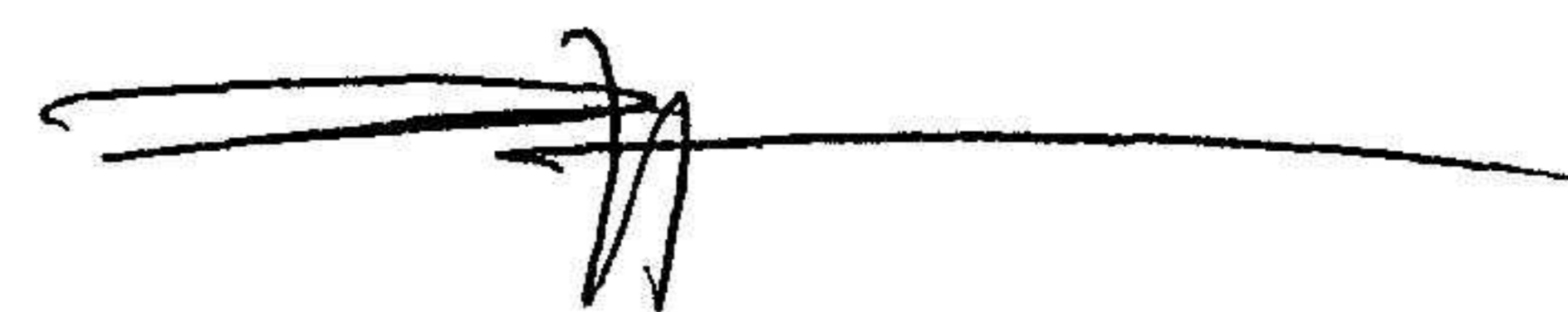
Vårt mål beträffande revisionen av förslaget till dispositioner av bolagets vinst eller förlust, och därmed vårt uttalande om detta, är att med rimlig grad av säkerhet bedöma om förslaget är förenligt med aktiebolagslagen.

Rimlig säkerhet är en hög grad av säkerhet, men ingen garanti för att en revision som utförs enligt god revisionssed i Sverige alltid kommer att upptäcka åtgärder eller försummelser som kan föranleda ersättningsskyldighet mot bolaget, eller att ett förslag till dispositioner av bolagets vinst eller förlust inte är förenligt med aktiebolagslagen.

Som en del av en revision enligt god revisionssed i Sverige använder vi professionellt omdöme och har en professionellt skeptisk inställning under hela revisionen. Granskningen av förvaltningen och förslaget till dispositioner av bolagets vinst eller förlust grundar sig främst på revisionen av räkenskaperna. Vilka tillkommande granskningsåtgärder som utförs baseras på vår professionella bedömning med utgångspunkt i risk och väsentlighet. Det innebär att vi fokuserar granskningen på sådana åtgärder, områden och förhållanden som är väsentliga för verksamheten och där avsteg och överträdelser skulle ha särskild betydelse för bolagets situation. Vi går igenom och prövar fattade beslut, beslutsunderlag, vidtagna åtgärder och andra förhållanden som är relevanta för vårt uttalande om ansvarsfrihet. Som underlag för vårt uttalande om styrelsens förslag till dispositioner beträffande bolagets vinst eller förlust har vi granskat styrelsens motiverade yttrande samt ett urval av underlagen för detta för att kunna bedöma om förslaget är förenligt med aktiebolagslagen.

Göteborg 2025-03- 13

Deloitte AB



Harald Jagner
Auktoriserad revisor