

ÅRSREDOVISNING
och
KONCERNREDOVISNING
för
Furetank Rederi AB
Org.nr. 556371-7510

Styrelsen och verkställande direktören får härmed avlämna årsredovisning och koncernredovisning för räkenskapsåret 2024-01-01 - 2024-12-31

Innehåll	Sida
- förvaltningsberättelse	2
- resultaträkning	4
- balansräkning	5
- förändringar i eget kapital	7
- kassaflödesanalys	8
- noter	9
- underskrifter	18

Undertecknad styrelseledamot i Furetank Rederi AB intygar härmed, dels att denna kopia av årsredovisningen överensstämmer med originalet, dels att resultat- och balansräkning fastställts på årsstämma den 9 maj 2025. Stämman beslöt tillika godkänna styrelsens förslag till vinstdisposition.

Donsö 2025-05-26


Lars Höglund

Furetank Rederi AB

Org.nr. 556371-7510

FÖRVALTNINGSBERÄTTELSE

Årsredovisningen är upprättad i KSEK.

Verksamheten

Furetank Rederi AB bedriver rederiverksamhet inom det s k intermediate-segmentet, omfattande av produkt- och kemikalietankfartyg mellan 10.000 och 20.000 dwt.

Företagets säte är Donsö, Göteborgs kommun.

Fartygen sysselsätts genom det helägda dotterbolaget Furetank Chartering AB tillsammans med fartyg ägda av Erik Thun AB, Rederi AB Älvtank, O.H. Meling Tankers KS, DSD Shipping AS, Groupe Desgagnés, Algoma Tankers Limited med flera. Ett betydande antal av fartygen kan framdrivas med naturgas eller biogas som alternativ till traditionell olja.

Rederiet äger sedan starten 2013, tillsammans med Erik Thun AB marknadsplattformen Gothia Tanker Alliance, som genom att sysselsätta mer än 40 fartyg, är Europas ledande operatör av mindre produkttankfartyg.

Furetankflottan omfattar vid räkenskapsårets slut två helägda fartyg FURE WEST och FURE VITEN samt fyra delägda fartyg via FureBear AB - FURE VANGUARD, FURE VIKEN, FURE VISKÄR och FURE VYL, samt två delägda fartyg via Sp/f SeaBear - FURE SKAGEN och FURE SPEAR.

Furetank Rederi AB har managementuppdrag för FureBear AB avseende tankfartygen FURE VANGUARD, FURE VIKEN, FURE VISKÄR och FURE VYL, för Erik Thun AB avseende tankfartygen THUN VENERN och THUN VETTERN, samtliga fartyg i VINGA-serien, för Sp/f SeaBear avseende tankfartygen FURE SKAGEN och FURE SPEAR, samt för SKB, Svensk Kärnbränslehantering AB avseende RoRo-fartyget SIGRID.

Flerårsjämförelse*, koncernen

	2024	2023	2022	2021	2020
Nettoomsättning	782 763	881 339	861 970	413 017	446 851
Res. efter finansiella poster	328 670	441 925	377 448	-26 442	135 796
Res. i % av nettoomsättningen	41,98	50,14	43,78	-6,40	30,38
Balansomslutning	3 557 099	2 001 275	1 734 553	1 326 496	918 364
Soliditet (%)	58,81	73,00	45,00	22,11	32,95

*Definitioner av nyckeltal, se noter

Flerårsjämförelse*, moderbolaget

	2024	2023	2022	2021	2020
Nettoomsättning	408 709	740 740	775 287	341 265	363 383
Res. efter finansiella poster	263 760	416 886	328 480	-33 282	112 581
Res. i % av nettoomsättningen	64,53	56,27	42,36	-9,75	30,98
Balansomslutning	1 547 536	1 485 675	1 564 606	1 287 049	859 164
Soliditet (%)	82,60	67,66	38,55	21,35	35,84

*Definitioner av nyckeltal, se noter

Ägarförhållanden

Bolaget ägs av Lars Höglund, Per-Anders Höglund samt Bo Höglund.

Väsentliga händelser under räkenskapsåret

I oktober tillträdde Björn Stignor som verkställande direktör i Furetank Rederi AB.

Under året förvärvades, genom det delägda dotterbolaget Sp/f SeaBear, produkttankfartyget FURE SPEAR.

Under 2024 såldes och levererades två av rederiets fartyg, FURE NORD i april och FURE VINGA i december.

Det samarbete som inleddes 2022 med kanadensiska Algoma Central Corporation - FureBear AB - har sedan starten beställt totalt 10 fartyg i Vinga-serien för leverans under 2024-2026. Under 2024 levererades fartygen FURE VANGUARD, FURE VIKEN, FURE VISKÄR och FURE VYL.

Furetank Rederi har under räkenskapsåret för egen räkning beställt tre fartyg i VINGA-serien hos CMM Jinling Dingheng Shipyard i Kina.

Furetank Rederi AB

Org.nr. 556371-7510

I inledningen av 2024 har Fyren Rederi AB investerat i en minoritetspost i ett hotellprojekt på Styrso. Hotellet utgör ett stöd till utbildningscentret med inriktning på simulatorövningar, Donsö Maritime Training Centre, DMTC, som bedrivs i Fyrens fastigheten på Donsö.

I likhet med de senaste åren har verksamheten påverkats av Rysslands krig mot Ukraina.

Sanktionerna mot rysk olja har inneburit längre transporter vilket höjt sysselsättningsgraden för den globala tankfartygsflottan.

EU och G7:s importstopp av ryska oljeprodukter som trädde i kraft i början av 2023 har inneburit ökad utnyttjandegrad och produktion från de europeiska raffinaderierna vilket varit positivt för den europeiska produkttankmarknaden.

Europa har ersatt importen av diesel från Ryssland med produkter från mer långväga destinationer som Saudiarabien, Indien och USA. Det har också inneburit att dieseln anländer till Europa i större fartyg, något som även har ökat behovet av vidaretransport inom Europa under året.

Vår affärsmodell - där vi erbjuder flera fartyg av liknande storlek - ger kunderna bättre service och flexibilitet, minskar antalet ballastdagar och medför också ökad miljönytta.

Väsentliga händelser efter räkenskapsårets slut

Det femte fartyget i nybyggnadsserien till FureBear AB - FURE VESBORG - levererades i februari 2025 från varv i Kina.

Framtida utveckling - Miljö, forskning och hållbar utveckling

Bolaget gör genom sina nyinvesteringar en viktig satsning på miljöanpassade fartyg och erfar också ett ökande intresse för denna fartygstyp hos kunderna. Dotterbolaget Furetank Chartering AB inom Gothia Tanker Alliance, kan, när alla leveranser fullföljts, erbjuda segmentets mest moderna och miljöanpassade flotta. Inom bolaget sker ett kontinuerligt arbete med att analysera marknadseffekter och med att anpassa rederiets verktyg - fartygen - till marknadens krav. Bolagets flotta uppfyller alla kända och beslutade miljökrav.

För hållbarhetsupplysningar hänvisar vi till vår hållbarhetsrapport som finns publicerad på vår webbplats www.furetank.se

Användning av finansiella instrument

Vid sidan av valutaterminssäkringar arbetar bolaget aktivt med valutamatchning i syfte att minska valutarisker kopplade till valutakursförändringar. Vår strävan är att så långt som möjligt, styra och anpassa bolagets utbetalningar till samma valuta som bolagets inbetalningar. Huvuddelen av bolagets insegling liksom huvuddelen av finansiella flöden utgörs av USD och då Furetanks redovisningsvaluta är SEK, omräknas resultat och balansräkning till SEK i samband med upprättande av finansiella rapporter. I konsekvens därmed belastas resultat- och balansräkningar i betydande omfattning.

Resultatdisposition (kronor)

Förslag till disposition av bolagets vinst

Till årsstämman förfogande står	
balanserad vinst	971 091 190
årets vinst	<u>273 465 340</u>
	1 244 556 530
Styrelsen föreslår att	
i ny räkning överföres	<u>1 244 556 530</u>
	1 244 556 530

Beträffande bolagets resultat och ställning i övrigt hänvisas till efterföljande resultat- och balansräkningar med tillhörande noter.

RESULTATRÄKNING

	Not	Koncernen		Moderbolaget	
		2024-01-01	2023-01-01	2024-01-01	2023-01-01
		2024-12-31	2023-12-31	2024-12-31	2023-12-31
Rörelsens intäkter m.m.					
Nettoomsättning	2, 3	782 763	881 339	408 709	740 740
Övriga rörelseintäkter		182 939	272 030	182 799	272 026
		<u>965 702</u>	<u>1 153 369</u>	<u>591 508</u>	<u>1 012 766</u>
Rörelsens kostnader					
Driftskostnader		-218 783	-240 420	-58 836	-203 452
Övriga externa kostnader	4, 5	-27 618	-22 226	-21 242	-17 060
Personalkostnader	6	-226 442	-203 127	-164 719	-151 431
Av- och nedskrivningar av materiella och immateriella anläggningstillgångar		-85 010	-72 113	-32 733	-60 298
		<u>-557 853</u>	<u>-537 886</u>	<u>-277 530</u>	<u>-432 241</u>
Rörelseresultat	-	407 849	615 483	313 978	580 525
Resultat från finansiella poster					
Resultat från andelar i intresseföretag och gemensamt styrda företag		-125	-284	0	6 167
Övriga ränteintäkter och liknande resultatposter		20 562	10 697	16 010	8 995
Räntekostnader och liknande resultatposter		-99 616	-183 971	-66 228	-178 801
		<u>-79 179</u>	<u>-173 558</u>	<u>-50 218</u>	<u>-163 639</u>
Resultat efter finansiella poster		328 670	441 925	263 760	416 886
Bokslutsdispositioner					
Avsättning till periodiseringsfond		0	0	0	-550
Återföring från periodiseringsfond		0	0	550	0
Förändring av avskrivningar utöver plan		0	0	0	12 450
Erhållna koncernbidrag		0	0	9 290	0
		<u>0</u>	<u>0</u>	<u>9 840</u>	<u>11 900</u>
Resultat före skatt		328 670	441 925	273 600	428 786
Skatt på årets resultat	7	853	734	-135	-569
Årets resultat		<u>329 523</u>	<u>442 659</u>	<u>273 465</u>	<u>428 217</u>
Hänförligt till:					
Moderföretagets aktieägare		293 857	424 853		
Innehav utan bestämmande inflytande		35 666	17 806		

2025061726662

BALANSRÄKNING

	Not	Koncernen		Moderbolaget	
		2024-12-31	2023-12-31	2024-12-31	2023-12-31
TILLGÅNGAR					
Anläggningstillgångar					
Materiella anläggningstillgångar					
Byggnader och mark	8	15 422	15 945	0	1 750
Fartyg	9	2 111 387	665 605	267 205	561 523
Inventarier, verktyg och installationer	10	40 820	38 970	11 897	8 413
Pågående nyanläggningar och förskott avseende materiella anläggningstillgångar	11	667 374	700 117	130 172	1 423
Summa materiella anläggningstillgångar		2 835 003	1 420 637	409 274	573 109
Finansiella anläggningstillgångar					
Andelar i koncernföretag	12	0	0	653 305	388 583
Andelar i intresseföretag och gemensamt styrda företag	13	7 215	579	325	325
Andra långfristiga fordringar	15	506	498	346	346
Summa finansiella anläggningstillgångar		7 721	1 077	653 976	389 254
Summa anläggningstillgångar		2 842 724	1 421 714	1 063 250	962 363
Omsättningstillgångar					
Varulager m.m.					
Bunker		21 187	8 778	4 592	6 986
Summa varulager m.m.		21 187	8 778	4 592	6 986
Kortfristiga fordringar					
Kundfordringar		65 834	41 674	21 309	33 701
Fordringar hos koncernföretag		0	0	10 808	800
Övriga fordringar		24 563	15 852	19 205	13 234
Förutbetalda kostnader och upplupna intäkter	16	16 093	6 187	5 569	4 067
Summa kortfristiga fordringar		106 490	63 713	56 891	51 802
Kassa och bank					
Kassa och bank		586 698	507 070	422 803	464 524
Summa kassa och bank		586 698	507 070	422 803	464 524
Summa omsättningstillgångar		714 375	579 561	484 286	523 312
SUMMA TILLGÅNGAR		3 557 099	2 001 275	1 547 536	1 485 675

2025061726663

Furetank Rederi AB

Org.nr. 556371-7510

BALANSRÄKNING

	Not	Koncernen		Moderbolaget	
		2024-12-31	2023-12-31	2024-12-31	2023-12-31
EGET KAPITAL OCH SKULDER					
Eget kapital, koncern					
Aktiekapital		3 780	3 780		
Annat eget kapital inklusive årets resultat		1 266 699	1 067 001		
Innehav utan bestämmande inflytande		821 576	390 295		
Summa eget kapital, koncern		2 092 055	1 461 076		
Eget kapital, moderföretag					
Bundet eget kapital					
Aktiekapital	17			3 780	3 780
Reservfond				340	340
Summa bundet eget kapital				4 120	4 120
Fritt eget kapital					
Balanserat resultat				971 091	542 874
Årets resultat				273 465	428 217
Summa fritt eget kapital				1 244 556	971 091
Summa eget kapital, moderföretag				1 248 676	975 211
Obeskattade reserver					
Periodiseringsfond		0	0	0	550
Ackumulerade avskrivningar utöver plan		0	0	37 349	37 349
Summa obeskattade reserver		0	0	37 349	37 899
Avsättningar					
Skatter	14	7 694	9 372	0	0
Summa avsättningar		7 694	9 372	0	0
Långfristiga skulder					
Skulder till kreditinstitut	18	1 209 006	381 209	149 280	333 963
Summa långfristiga skulder		1 209 006	381 209	149 280	333 963
Kortfristiga skulder					
Skulder till kreditinstitut		78 609	50 770	9 330	36 232
Leverantörsskulder		41 979	26 866	14 251	22 952
Skulder till koncernföretag		0	0	27 332	17 261
Övriga skulder		18 013	8 797	4 629	7 096
Upplupna kostnader och förutbetalda intäkter	19	109 743	63 185	56 689	55 061
Summa kortfristiga skulder		248 344	149 618	112 231	138 602
SUMMA EGET KAPITAL OCH SKULDER		3 557 099	2 001 275	1 547 536	1 485 675

2025061726664

Furetank Rederi AB

Org.nr. 556371-7510

FÖRÄNDRINGAR I EGET KAPITAL**Förändringar i eget kapital, koncern**

	Aktiekapital	Bundna reserver	Fritt eget kapital
Belopp vid årets ingång	3 780	0	1 457 296
Erhållna aktieägartillskott			299 854
Årets vinst			329 524
Årets omräkningsdifferens		0	1 601
Belopp vid årets utgång	<u>3 780</u>	<u>0</u>	<u>2 088 275</u>
		2024-12-31	2023-12-31
Villkorade aktieägartillskott uppgår till:		650 795	398 387

Förändringar i eget kapital, moderbolag

	Aktiekapital	Reservfond	Fritt eget kapital
Belopp vid årets ingång	3 780	340	971 091
Årets vinst			273 465
Belopp vid årets utgång	<u>3 780</u>	<u>340</u>	<u>1 244 556</u>

2025061726665

Furetank Rederi AB

Org.nr. 556371-7510

KASSAFLÖDESANALYS

	Not	Koncernen		Moderbolaget	
		2024-01-01	2023-01-01	2024-01-01	2023-01-01
		2024-12-31	2023-12-31	2024-12-31	2023-12-31
Den löpande verksamheten					
Rörelseresultat		407 849	615 483	313 978	580 525
Justeringar för poster som inte ingår i kassaflödet		-100 824	-196 667	-153 101	211 678
Erhållen ränta m.m.		20 562	10 697	16 010	8 995
Erlagd ränta		-99 616	-183 971	-66 228	-178 801
Betald inkomstskatt		-825	-1 460	-135	-569
Kassaflöde från den löpande verksamheten före förändringar av rörelsekapital		227 146	244 082	110 524	198 472
Kassaflöde från förändringar av rörelsekapital					
Minskning(+)/ökning(-) av varulager		-12 409	8 820	2 394	10 612
Minskning(+)/ökning(-) av kundfordringar		-24 160	26 932	2 384	29 185
Minskning(+)/ökning(-) av fordringar		-18 617	-6 755	-7 472	-4 860
Minskning(-)/ökning(+) av leverantörsskulder		15 113	10 880	3 471	8 715
Minskning(-)/ökning(+) av kortfristiga skulder		55 774	17 955	6 350	14 807
Kassaflöde från den löpande verksamheten		242 847	301 914	117 651	256 931
Investeringsverksamheten					
Förvärv av byggnader och mark	8	0	-7 301	0	-5 071
Försäljning av byggnader och mark		0	0	1 750	12 134
Förvärv av fartyg	9	-1 781 886	-131 033	0	-16 448
Försäljning av fartyg		453 525	728 758	453 525	728 758
Förvärv av inventarier, verktyg och installationer	10	-16 399	-34 003	-10 494	-2 372
Försäljning av inventarier, verktyg och installationer		903	400	903	400
Förvärv av pågående nyanläggningar och förskott avseende materiella anläggningstillgångar		32 743	-418 795	-128 749	-1 423
Förvärv av koncernföretag	12	0	0	-264 722	-246 865
Årets amorteringar från koncernföretag		0	0	0	3 219
Förvärv av andelar i intresseföretag	13	-6 741	0	0	0
Utdelning från intresseföretag		-0	6 167	0	6 167
Lämnade depositioner		0	-193	0	-180
Kassaflöde från investeringsverksamheten		-1 317 855	144 000	52 213	478 319
Finansieringsverksamheten					
Erhållna aktieägartillskott		299 854	257 739	0	0
Upptagna långfristiga lån		1 040 097	58 149	0	0
Ändring kortfristiga finansiella skulder		27 839	-46 010	-26 902	-60 548
Amortering långfristiga lån		-212 301	-452 489	-184 683	-441 586
Utbetald utdelning		0	-16 639	0	-16 639
Kassaflöde från finansieringsverksamheten		1 155 489	-199 250	-211 585	-518 773
Förändring av likvida medel		80 481	246 664	-41 721	216 477
Likvida medel vid årets början		507 070	263 274	464 524	248 047
Kursdifferens i likvida medel		-853	-2 868	0	0
Likvida medel vid årets slut		586 698	507 070	422 803	464 524

2025061726666

Furetank Rederi AB

Org.nr. 556371-7510

NOTER

Not 1 Redovisnings- och värderingsprinciper

Årsredovisningen är upprättad i enlighet med årsredovisningslagen och BFNAR 2012:1 Årsredovisning och koncernredovisning.

Principerna är oförändrade jämfört med föregående år.

Fordringar

Fordringar har upptagits till de belopp varmed de beräknas inflyta.

Övriga tillgångar, avsättningar och skulder

Övriga tillgångar, avsättningar och skulder har värderats till anskaffningsvärden om inget annat anges nedan.

Intäktsredovisning

Inkomsten redovisas till det verkliga värdet av vad som erhållits eller kommer att erhållas. Företaget redovisar därför inkomsten till nominellt värde (fakturabelopp) om ersättningen erhålls i likvida medel direkt vid leverans. Avdrag görs för lämnade rabatter.

Materiella anläggningstillgångar

Materiella anläggningstillgångar redovisas till anskaffningsvärde med avdrag för ackumulerade avskrivningar och eventuella nedskrivningar. Tillgångarna skrivs av linjärt över tillgångarnas bedömda nyttjandeperiod förutom mark som inte skrivs av. Nyttjandeperioden omprövas per varje balansdag. Följande nyttjandeperioder tillämpas:

	Antal år
Byggnader	15 - 100
Fartyg	13 - 25
Inventarier, verktyg och maskiner	5

Byggnader har delas in komponenter med utifrån deras bedömda nyttjandeperioder. De olika komponenterna har avskrivningstid enligt nedan.

Värme och el 40 år

Yttertak 40 år

Ventilation 20 år

Övervakning 15 år

Stomme och grund 100 år

Varulager

Varulagret är värderat till det lägsta av anskaffningsvärdet, beräknat enligt först-in-först-ut, och nettoförsäljningsvärde.

Nettoförsäljningsvärdet har beräknats till försäljningsvärdet efter avdrag för beräknad försäljningskostnad, varmed hänsyn har tagits till inkurans.

Inkomstskatt

Aktuell skatt är inkomstskatt för innevarande räkenskapsår som avser årets skattepliktiga resultat och den del av tidigare räkenskapsårs inkomstskatt som ännu inte har redovisats.

Aktuell skatt värderas till det sannolika beloppet enligt de skattesatser och skatteregler som gäller på balansdagen.

Fordringar och skulder i utländsk valuta

Monetära fordringar och skulder i utländsk valuta har räknats om till balansdagens kurs. Lån i utländsk valuta omräknas till hedgade kurs. Där den hedgade kursen på lånen motsvarar samma valutakurs som motsvarande tillgång i fartyg bland tillgångar.

Valutakursdifferenser som uppkommer vid reglering eller omräkning av monetära poster redovisas i resultaträkningen det räkenskapsår de uppkommer som en finansiell post.

Koncernredovisning

Dotterföretag

Dotterföretag är företag i vilka moderföretaget direkt eller indirekt innehar mer än 50 % av röstetalet eller på annat sätt har ett bestämmande inflytande. Bestämmande inflytande innebär en rätt att utforma ett företags finansiella och operativa strategier i syfte att erhålla ekonomiska fördelar. Redovisningen av rörelseförvärv bygger på enhetssynen. Det innebär att förvärvsanalysen upprättas per den tidpunkt då förvärvaren får bestämmande inflytande. Från och med denna tidpunkt ses förvärvaren och den förvärvade enheten som en redovisningsenhet. Tillämpningen av enhetssynen innebär vidare att alla tillgångar (inklusive goodwill) och skulder samt intäkter och kostnader medräknas i sin helhet även för delägda dotterföretag.

Anskaffningsvärdet för dotterföretag beräknas till summan av verkligt värde vid förvärvstidpunkten för erlagda tillgångar med tillägg av uppkomna och övertagna skulder samt emitterade egetkapitalinstrument, utgifter som är direkt hänförliga till rörelseförvärvet samt eventuell tilläggsköpeskilling. I förvärvsanalysen fastställs det verkliga värdet, med några undantag, vid förvärvstidpunkten av förvärvade identifierbara tillgångar och övertagna skulder samt minoritetsintresse. Minoritetsintresse värderas till verkligt värde vid förvärvstidpunkten. Från och med förvärvstidpunkten inkluderas i koncernredovisningen det förvärvade företags intäkter och kostnader, identifierbara tillgångar och skulder liksom eventuell uppkommen goodwill eller negativ goodwill.

NOTER

Intresseföretag

Aktieinnehav i intresseföretag, i vilka koncernen har lägst 20% och högst 50% av rösterna eller på annat sätt har ett betydande inflytande över den driftsmässiga och finansiella styrningen, redovisas enligt kapitalandelsmetoden. Kapitalandelsmetoden innebär att det i koncernen redovisade värdet på aktier i intresseföretag motsvaras av koncernens andel i intresseföretagens egna kapital, eventuella restvärden på koncernmässiga över- och undervärden, inklusive goodwill och negativ goodwill reducerat med eventuella internvinster. I koncernens resultaträkning redovisas som "Andel i intresseföretags resultat" koncernens andel i intresseföretagens resultat efter skatt justerat för eventuella avskrivningar på eller upplösningar av förvärvade över-respektive undervärden, inklusive avskrivning på goodwill/ upplösning av negativ goodwill. Erhållna utdelningar från intresseföretag minskar redovisat värde. Vinstandelar upparbetade efter förvärven av intresseföretagen som ännu inte realiserats genom utdelning, avsätts till kapitalandelsfonden.

Eliminering av transaktioner mellan koncernföretag och intresseföretag

Koncerninterna fordringar och skulder, intäkter och kostnader och realiserade vinster eller förluster som uppkommer vid transaktioner mellan koncernföretag, elimineras i sin helhet. Realiserade vinster som uppkommer vid transaktioner med intresseföretag elimineras i den utsträckning som motsvarar koncernens ägarandel i företaget. Realiserade förluster elimineras på samma sätt som realiserade vinster, men endast i den utsträckning det inte finns någon indikation på något nedskrivningsbehov.

2025061726668

Furetank Rederi AB

Org.nr. 556371-7510

NOTER**UPPLYSNINGAR TILL ENSKILDA POSTER****Noter till resultaträkningen**

Not 2	Nettoomsättning	Koncernen 2024	2023	Moderbolaget 2024	2023
	<i>Nettoomsättning uppdelad på rörelsegren</i>				
	Rederiverksamhet	782 763	881 339	408 708	740 740
		<u>782 763</u>	<u>881 339</u>	<u>408 708</u>	<u>740 740</u>
Not 3	Inköp och försäljning inom koncernen	Koncernen 2024	2023	Moderbolaget 2024	2023
	Andel av försäljningen som avser koncernföretag			2,25%	0,36%
	Andel av inköpen som avser koncernföretag			6,30%	2,16%
Not 4	Leasingavtal - Operationell leasing leasetagare	Koncernen 2024	2023	Moderbolaget 2024	2023
	Under året har företagets leasingavgifter uppgått till	6 606	5 905	3 097	2 848
	Framtida minimileasingavgifter för icke uppsägningsbara leasingavtal, förfaller till betalning enligt följande:				
	Inom 1 år	5 350	5 004	4 934	4 698
	Mellan 2 till 5 år	18 519	17 721	18 051	17 445
	Senare än 5 år	4 018	8 206	4 018	8 206
		<u>27 887</u>	<u>30 931</u>	<u>27 003</u>	<u>30 349</u>
Not 5	Ersättning till revisorer	Koncernen 2024	2023	Moderbolaget 2024	2023
	BDO				
	Revisionsuppdrag	153	149	0	0
	Skatterådgivning	55	161	0	0
	Januar				
	Revisionsuppdrag	95	159	0	0
	Skatterådgivning	11	0	0	0
	Konrev				
	Revisionsuppdrag	792	626	591	535
	Göteborgs Revision				
	Revisionsuppdrag	250	0	250	0
		<u>1 356</u>	<u>1 095</u>	<u>841</u>	<u>535</u>

Med revisionsuppdrag avses revisors arbete för den lagstadgade revisionen och med revisionsverksamhet olika typer av kvalitetssäkringstjänster. Övriga tjänster är sådant som inte ingår i revisionsuppdrag, revisionsverksamhet eller skatterådgivning.

Furetank Rederi AB

Org.nr. 556371-7510

NOTER

Not 6	Personal	Koncernen		Moderbolaget	
		2024	2023	2024	2023
	<i>Medelantalet anställda</i> Medelantalet anställda bygger på av hølaget betalda narvarotimmar relaterade till en normal arbetstid.				
	Medelantal anställda har varit	222	217	181	184
	varav kvinnor	26	24	21	20
	varav män	196	193	160	164
	<i>Löner, ersättningar m.m.</i> Löner, ersättningar, sociala kostnader och pensionskostnader har utgått med följande belopp:				
	Styrelsen och VD:				
	Löner och ersättningar	8 690	7 190	8 318	6 929
	Pensionskostnader	284	229	284	229
		<u>8 974</u>	<u>7 419</u>	<u>8 602</u>	<u>7 158</u>
	Övriga anställda:				
	Löner och ersättningar	164 110	150 474	121 831	117 520
	Pensionskostnader	19 153	14 471	16 818	12 298
		<u>183 263</u>	<u>164 945</u>	<u>138 649</u>	<u>129 818</u>
	Sociala kostnader	18 487	14 933	13 684	10 028
	Summa styrelse och övriga	<u>210 724</u>	<u>187 297</u>	<u>160 935</u>	<u>147 004</u>
Not 7	Skatt på årets resultat		2024		2023
	Koncernen				
	Aktuell skatt		-825		-1 460
	Uppskjuten skatt		<u>1 678</u>		<u>2 194</u>
			853		734
	<i>Avstämning av effektiv skatt</i>				
	Resultat före skatt		328 670		441 925
	Skattekostnad 20,60% (20,60%)		-67 706		-91 037
	Skatteeffekt av:				
	Skattemässiga justeringar		66 881		89 577
	Förändring Uppskjuten skatt		<u>1 678</u>		<u>2 194</u>
	Summa		853		734
	Moderbolaget		2024		2023
	Aktuell skatt		<u>-135</u>		<u>-569</u>
			-135		-569
	<i>Avstämning av effektiv skatt</i>				
	Resultat före skatt		273 600		428 786
	Skattekostnad 20,60% (20,60%)		-56 362		-88 330
	Skatteeffekt av:				
	Skattemässiga justeringar		<u>56 227</u>		<u>87 761</u>
	Summa		-135		-569

2025061726670

Furetank Rederi AB

Org.nr. 556371-7510

NOTER**Noter till balansräkningen****Not 8 Byggnader och mark**

	Koncernen		Moderbolaget	
	2024-12-31	2023-12-31	2024-12-31	2023-12-31
Ingående anskaffningsvärde	22 578	15 277	3 787	15 277
Inköp	0	7 301	0	5 071
Försäljningar/utrangeringar	0	0	-3 787	-16 561
Utgående ackumulerade anskaffningsvärden	22 578	22 578	0	3 787
Ingående avskrivningar	-6 633	-6 237	-2 037	-6 237
Försäljningar/utrangeringar	0	0	2 037	4 428
Årets avskrivningar	-523	-396	0	-228
Utgående ackumulerade avskrivningar	-7 156	-6 633	0	-2 037
Utgående redovisat värde	15 422	15 945	0	1 750
Redovisat värde byggnader	14 856	15 374	0	1 750
Redovisat värde markanläggningar	261	266	0	0
Redovisat värde mark	305	305	0	0
	15 422	15 945	0	1 750

Not 9 Fartyg

	Koncernen		Moderbolaget	
	2024-12-31	2023-12-31	2024-12-31	2023-12-31
Ingående anskaffningsvärde	991 113	1 425 457	876 528	1 425 457
Inköp	1 781 886	131 033	0	16 448
Försäljningar/utrangeringar	-451 148	-565 377	-451 148	-565 377
Utgående ackumulerade anskaffningsvärden	2 321 851	991 113	425 380	876 528
Ingående avskrivningar	-325 508	-368 847	-315 005	-368 847
Försäljningar/utrangeringar	184 962	108 196	184 963	108 196
Årets avskrivningar	-69 918	-64 857	-28 133	-54 354
Utgående ackumulerade avskrivningar	-210 464	-325 508	-158 175	-315 005
Utgående redovisat värde	2 111 387	665 605	267 205	561 523

Not 10 Inventarier, verktyg och installationer

	Koncernen		Moderbolaget	
	2024-12-31	2023-12-31	2024-12-31	2023-12-31
Ingående anskaffningsvärde	64 475	32 136	32 569	31 570
Inköp	16 399	34 003	10 494	2 372
Försäljningar/utrangeringar	-14 042	-1 664	-14 042	-1 373
Omräkningsdifferens	2 933	0	-	-
Utgående ackumulerade anskaffningsvärden	69 765	64 475	29 021	32 569
Ingående avskrivningar	-25 505	-20 368	-24 156	-19 813
Försäljningar/utrangeringar	11 633	1 664	11 633	1 373
Omräkning utländsk valuta	0	58	0	0
Årets avskrivningar	-14 569	-6 859	-4 600	-5 716
Omräkningsdifferens	-504	0	-	-
Utgående ackumulerade avskrivningar	-28 945	-25 505	-17 123	-24 156
Utgående redovisat värde	40 820	38 970	11 898	8 413

Not 11 Pågående nyanläggningar och förskott avseende materiella anläggningstillgångar

	Koncernen		Moderbolaget	
	2024-12-31	2023-12-31	2024-12-31	2023-12-31
Ingående anskaffningsvärde	700 117	281 322	1 423	0
Inköp	-32 743	418 795	128 749	1 423
Utgående ackumulerade anskaffningsvärden	667 374	700 117	130 172	1 423
Utgående redovisat värde	667 374	700 117	130 172	1 423

2025061726671

Furetank Rederi AB

Org.nr. 556371-7510

NOTER

Not 12 Andelar i koncernföretag				2024-12-31	2023-12-31
Moderbolaget					
Företag	Säte	Antal/Kap. andel %		Redovisat värde	Redovisat värde
Organisationsnummer					
Fyren Rederi AB	Göteborg	1 000	100,00%	24 400	12 350
556484-6540					
Furetank Danmark A/S	Holback	500	100,00%	730	730
32092470					
Sp/f Nolsö Shipping	Torshavn	100,00%		176	176
5342					
Furetank Chartering AB	Göteborg	1 000	100,00%	100	100
556913-4546					
FureBear AB	Göteborg	125	50,00%	627 899	375 227
559389-3232					
				<u>653 305</u>	<u>388 583</u>
Not 13 Andelar i intresseföretag och				2024-12-31	2023-12-31
gemensamt styrda företag					
Koncernen					
Företag	Säte	Antal/Kap. andel %		Redovisat värde	Redovisat värde
Organisationsnummer					
DonsöData AB	Göteborg	1 000	33,00%	200	200
556873-4874					
Donsö Stiftelsen	Göteborg	1		40	40
802477-6133					
Gothia Tankers AB	Göteborg	500	50,00%	50	50
556037-8666					
Sp/f FureSea				183	289
9602	Torshavn, Färöarna	50,00%			
Hafskuren AB	Göteborg	200	20,00%	6 742	0
559462-3125				<u>7 215</u>	<u>579</u>
Moderbolaget				2024-12-31	2023-12-31
Företag	Säte	Antal/Kap. andel %		Redovisat värde	Redovisat värde
Organisationsnummer					
DonsöData AB	Göteborg	1 000	33,00%	200	200
556873-4874					
Donsö Stiftelsen	Göteborg	1	0,00%	40	40
802477-6133					
Gothia Tankers AB	Göteborg	500	50,00%	50	50
556037-8666					
Sp/f FureSea				35	35
9602	Torshavn	50,00%		<u>325</u>	<u>325</u>

NOTER

**Not 14 Uppskjuten skatt
Koncernen**

	2024-12-31		
	Temporär skillnad	Uppskjuten skattefordran	Uppskjuten skatteskuld
Avsättningar	0	0	7 694
		0	7 694

	2023-12-31		
	Temporär skillnad	Uppskjuten skattefordran	Uppskjuten skatteskuld
Avsättningar	0	0	9 372
		0	9 372

Moderbolaget

	2024-12-31		
	Temporär skillnad	Uppskjuten skattefordran	Uppskjuten skatteskuld
Överavskrivningsfond	37 349	0	7 694
		0	7 694

	2023-12-31		
	Temporär skillnad	Uppskjuten skattefordran	Uppskjuten skatteskuld
Överavskrivningsfond	37 349	0	7 694
Periodiseringsfond	550	0	113
		0	7 807

**Not 15 Andra långfristiga fordringar
Koncernen**

	2024-12-31	2023-12-31
Slag av fordringar		
Erlagd deposition	506	498
	506	498

Moderbolaget

	2024-12-31	2023-12-31
Slag av fordringar		
Erlagd deposition	346	346
	346	346

**Not 16 Förutbetalda kostnader och upplupna
intäkter**

	Koncernen		Moderbolaget	
	2024-12-31	2023-12-31	2024-12-31	2023-12-31
Upplupna intäkter	2 020	1 373	1 544	996
Övriga förutbetalda kostnader	14 073	4 814	4 025	3 071
	16 093	6 187	5 569	4 067

Not 17 Upplysningar om aktiekapital

	Antal aktier	Kvotvärde per aktie
Antal/värde vid årets ingång	1 800	2 100
Antal/värde vid årets utgång	1 800	2 100

2025061726673

NOTER

Not 18	Långfristiga skulder	Koncernen		Moderbolaget	
		2024-12-31	2023-12-31	2024-12-31	2023-12-31
	Skulder till kreditinstitut	1 209 006	381 209	149 280	333 963
	Amortering efter 5 år	920 009	238 798	111 960	238 798

Not 19	Upplupna kostnader och förutbetalda intäkter	Koncernen		Moderbolaget	
		2024-12-31	2023-12-31	2024-12-31	2023-12-31
	Förutbetalda intäkter	29 627	1 503	2 772	973
	Upplupna ersättningar och sociala avgifter	27 903	20 012	23 710	16 575
	Övriga upplupna kostnader	52 213	41 670	30 207	37 513
		<u>109 743</u>	<u>63 185</u>	<u>56 689</u>	<u>55 061</u>

2025061726674

Furetank Rederi AB

Org.nr. 556371-7510

NOTER**Övriga noter****Not 20 Disposition av vinst eller förlust**

Förslag till disposition av bolagets vinst

Till årsstämmans förfogande står
balanserad vinst

971 091

årets vinst

273 465

1 244 557

Styrelsen föreslår att
i ny räkning överföres1 244 557

1 244 557

Not 21 Ställda säkerheter**Koncernen**
2024-12-31 2023-12-31**Moderbolaget**
2024-12-31 2023-12-31

Företagsinteckningar

18 000

18 000

18 000

18 000

Fartygsinteckningar

1 395 320

774 890

213 257

687 666

Summa ställda säkerheter

1 413 320792 890231 257705 666**Skulder för vilka säkerheter ställts**Checkräkningskredit, utnyttjat belopp
Företagsinteckningar

0

0

0

0

18 000

18 000

18 000

18 000

Fartygslån

1 287 615

431 979

158 610

370 195

Inteckning i skepp

1 395 320

774 890

213 257

687 666

Not 22 Eventualförpliktelser**Koncernen**
2024-12-31 2023-12-31**Moderbolaget**
2024-12-31 2023-12-31

Borgensåtagande

00

540 879

0

0

0

540 879

0

varav till förmån för koncernföretag

0

0

540 879

0

Not 23 Väsentliga händelser efter räkenskapsårets slut

Fure Viskär levererades till FureBear AB i februari 2025.

Not 24 Definition av nyckeltal

Soliditet

Justerat eget kapital i procent av balansomslutning

Furetank Rederi AB
Org.nr. 556371-7510

NOTER

2025-04-08

2025061726676

Duusi



Lars Höglund
Ordförande



Andreas Renner



Björn Stignor
Verkställande direktör




Bo Höglund



Per Anders Höglund



Jonatan Höglund

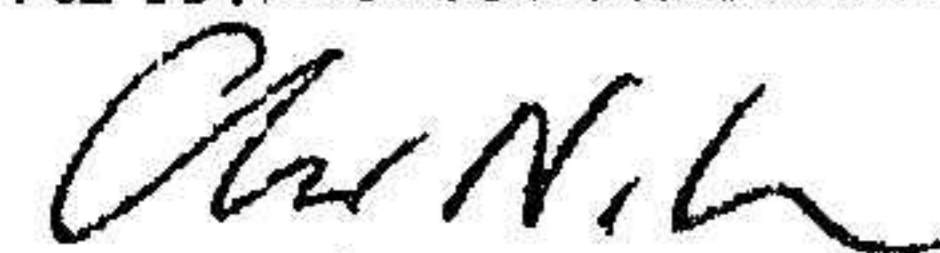


Jan Albertsson

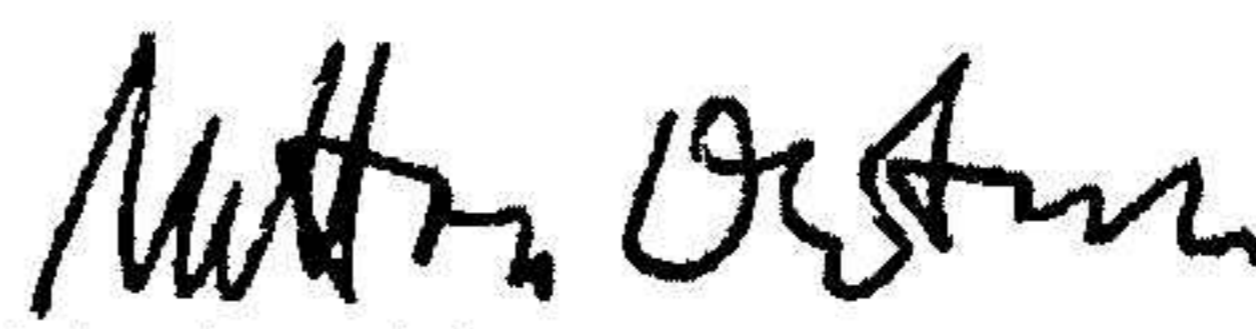


Jörgen Sköld

Vår revisionsberättelse har lämnats den 2025-04-08



Chris Carlsson
Auktoriserad revisor



Mattias Olofson
Auktoriserad revisor

Revisionsberättelse

Till bolagsstämman i Furetank Rederi AB
Org.nr 556371-7510

Rapport om årsredovisningen och koncernredovisningen

Uttalanden

Vi har utfört en revision av årsredovisningen och koncernredovisningen för Furetank Rederi AB för år 2024.

Enligt vår uppfattning har årsredovisningen och koncernredovisningen upprättats i enlighet med årsredovisningslagen och ger en i alla väsentliga avseenden rättvisande bild av moderbolagets och koncernens finansiella ställning per den 2024-12-31 och av dessas finansiella resultat och kassaflöde för året enligt årsredovisningslagen. Förvaltningsberättelsen är förenlig med årsredovisningens och koncernredovisningens övriga delar.

Vi tillstyrker därför att bolagsstämman fastställer resultaträkningen och balansräkningen för moderbolaget och koncernen.

Grund för uttalanden

Vi har utfört revisionen enligt International Standards on Auditing (ISA) och god revisionssed i Sverige. Vårt ansvar enligt dessa standarder beskrivs närmare i avsnittet *Revisorns ansvar*. Vi är oberoende i förhållande till moderbolaget och koncernen enligt god revisorssed i Sverige och har i övrigt fullgjort vårt yrkesetiska ansvar enligt dessa krav.

Vi anser att de revisionsbevis vi har inhämtat är tillräckliga och ändamålsenliga som grund för våra uttalanden.

Styrelsens och verkställande direktörens ansvar

Det är styrelsen och verkställande direktören som har ansvaret för att årsredovisningen och koncernredovisningen upprättas och att de ger en rättvisande bild enligt årsredovisningslagen. Styrelsen och verkställande direktören ansvarar även för den interna kontroll som de bedömer är nödvändig för att upprätta en årsredovisning och koncernredovisning som inte innehåller några väsentliga felaktigheter, vare sig dessa beror på oegentligheter eller misstag.

Vid upprättandet av årsredovisningen och koncernredovisningen ansvarar styrelsen och verkställande direktören för bedömningen av bolagets och koncernens förmåga att fortsätta verksamheten. De upplyser, när så är tillämpligt, om förhållanden som kan påverka förmågan att fortsätta verksamheten och att använda antagandet om fortsatt drift. Antagandet om fortsatt drift tillämpas dock inte om styrelsen och verkställande direktören avser att likvidera bolaget, upphöra med verksamheten eller inte har något realistiskt alternativ till att göra något av detta.

Revisorns ansvar

Våra mål är att uppnå en rimlig grad av säkerhet om huruvida årsredovisningen och koncernredovisningen som helhet inte innehåller några väsentliga felaktigheter, vare sig dessa beror på oegentligheter eller misstag, och att lämna en revisionsberättelse som innehåller våra uttalanden. Rimlig säkerhet är en hög grad av säkerhet, men är ingen garanti för att en revision som utförs enligt ISA och god revisionssed i Sverige alltid kommer att upptäcka en väsentlig felaktighet om en sådan finns. Felaktigheter kan uppstå på grund av oegentligheter eller misstag och anses vara väsentliga om de enskilt eller tillsammans rimligen kan förväntas påverka de ekonomiska beslut som användare fattar med grund i årsredovisningen och koncernredovisningen.

Som del av en revision enligt ISA använder vi professionellt omdöme och har en professionellt skeptisk inställning under hela revisionen. Dessutom:

- identifierar och bedömer vi riskerna för väsentliga felaktigheter i årsredovisningen och koncernredovisningen, vare sig dessa beror på oegentligheter eller misstag, utformar och utför granskningsåtgärder bland annat utifrån dessa risker och inhämtar revisionsbevis som är tillräckliga och ändamålsenliga för att utgöra en grund för våra uttalanden. Risken för att inte upptäcka en väsentlig felaktighet till följd av oegentligheter är högre än för en väsentlig felaktighet som beror på misstag, eftersom oegentligheter kan innefatta agerande i maskopi, förfalskning, avsiktliga utelämnanden, felaktig information eller åsidosättande av intern kontroll.
- skaffar vi oss en förståelse av den del av bolagets interna kontroll som har betydelse för vår revision för att utforma granskningsåtgärder som är lämpliga med hänsyn till omständigheterna, men inte för att uttala oss om effektiviteten i den interna kontrollen.
- utvärderar vi lämpligheten i de redovisningsprinciper som används och rimligheten i styrelsens och verkställande direktörens uppskattningar i redovisningen och tillhörande upplysningar.
- drar vi en slutsats om lämpligheten i att styrelsen och verkställande direktören använder antagandet om fortsatt drift vid upprättandet av årsredovisningen och koncernredovisningen. Vi drar också en slutsats, med grund i de inhämtade revisionsbevisen, om huruvida det finns någon väsentlig osäkerhetsfaktor som avser sådana händelser eller förhållanden som kan leda till betydande tvivel om bolagets och koncernens förmåga att fortsätta verksamheten. Om vi drar slutsatsen att det finns en väsentlig osäkerhetsfaktor, måste vi i revisionsberättelsen fästa uppmärksamheten på upplysningarna i årsredovisningen och koncernredovisningen om den väsentliga osäkerhetsfaktorn eller, om sådana upplysningar är otillräckliga, modifiera uttalandet om årsredovisningen och koncernredovisningen. Våra slutsatser baseras på de revisionsbevis som inhämtas fram till datumet för revisionsberättelsen. Dock kan framtida händelser eller förhållanden göra att ett bolag och en koncern inte längre kan fortsätta verksamheten.
- utvärderar vi den övergripande presentationen, strukturen och innehållet i årsredovisningen och koncernredovisningen, däribland upplysningarna, och om årsredovisningen och koncernredovisningen återger de underliggande transaktionerna och händelserna på ett sätt som ger en rättvisande bild.
- inhämtar vi tillräckliga och ändamålsenliga revisionsbevis avseende den finansiella informationen för enheterna eller affärsaktiviteterna inom koncernen för att göra ett uttalande avseende koncernredovisningen. Vi ansvarar för styrning, övervakning och utförande av koncernrevisionen. Vi är ensamt ansvariga för våra uttalanden.

Vi måste informera styrelsen om bland annat revisionens planerade omfattning och inriktning samt tidpunkten för den. Vi måste också informera om betydelsefulla iakttagelser under revisionen, däribland de eventuella betydande brister i den interna kontrollen som vi identifierat.

Rapport om andra krav enligt lagar och andra författningar

Uttalanden

Utöver vår revision av årsredovisningen och koncernredovisningen har vi även utfört en revision av styrelsens och verkställande direktörens förvaltning för Furetank Rederi AB för räkenskapsåret 2024 samt av förslaget till dispositioner beträffande bolagets vinst eller förlust.

Vi tillstyrker att bolagsstämman disponerar vinsten enligt förslaget i förvaltningsberättelsen och beviljar styrelsens ledamöter och verkställande direktören ansvarsfrihet för räkenskapsåret.

Grund för uttalanden

Vi har utfört revisionen enligt god revisionsd i Sverige. Vårt ansvar enligt denna beskrivs närmare i avsnittet Revisorns ansvar. Vi är oberoende i förhållande till moderbolaget och koncernen enligt god revisorsd i Sverige och har i övrigt fullgjort vårt yrkesetiska ansvar enligt dessa krav.

Vi anser att de revisionsbevis vi har inhämtat är tillräckliga och ändamålsenliga som grund för våra uttalanden.

Styrelsens och verkställande direktörens ansvar

Det är styrelsen som har ansvaret för förslaget till dispositioner beträffande bolagets vinst eller förlust. Vid förslag till utdelning innefattar detta bland annat en bedömning av om utdelningen är försvarlig med hänsyn till de krav som bolagets och koncernens verksamhetsart, omfattning och risker ställer på storleken av moderbolagets och koncernens egna kapital, konsolideringsbehov, likviditet och ställning i övrigt.

Styrelsen ansvarar för bolagets organisation och förvaltningen av bolagets angelägenheter. Detta innefattar bland annat att fortlöpande bedöma bolagets och koncernens ekonomiska situation och att tillse att bolagets organisation är utformad så att bokföringen, medelsförvaltningen och bolagets ekonomiska angelägenheter i övrigt kontrolleras på ett betryggande sätt. Verkställande direktören ska sköta den löpande förvaltningen enligt styrelsens riktlinjer och anvisningar och bland annat vidta de åtgärder som är nödvändiga för att bolagets bokföring ska fullgöras i överensstämmelse med lag och för att medelsförvaltningen ska skötas på ett betryggande sätt.

Revisorns ansvar

Vårt mål beträffande revisionen av förvaltningen, och därmed vårt uttalande om ansvarsfrihet, är att inhämta revisionsbevis för att med en rimlig grad av säkerhet kunna bedöma om någon styrelseledamot eller verkställande direktören i något väsentligt avseende:


- företagit någon åtgärd eller gjort sig skyldig till någon försummelse som kan föranleda ersättningsskyldighet mot bolaget, eller
- på något annat sätt handlat i strid med aktiebolagslagen, årsredovisningslagen eller bolagsordningen.

Vårt mål beträffande revisionen av förslaget till dispositioner av bolagets vinst eller förlust, och därmed vårt uttalande om detta, är att med rimlig grad av säkerhet bedöma om förslaget är förenligt med aktiebolagslagen.

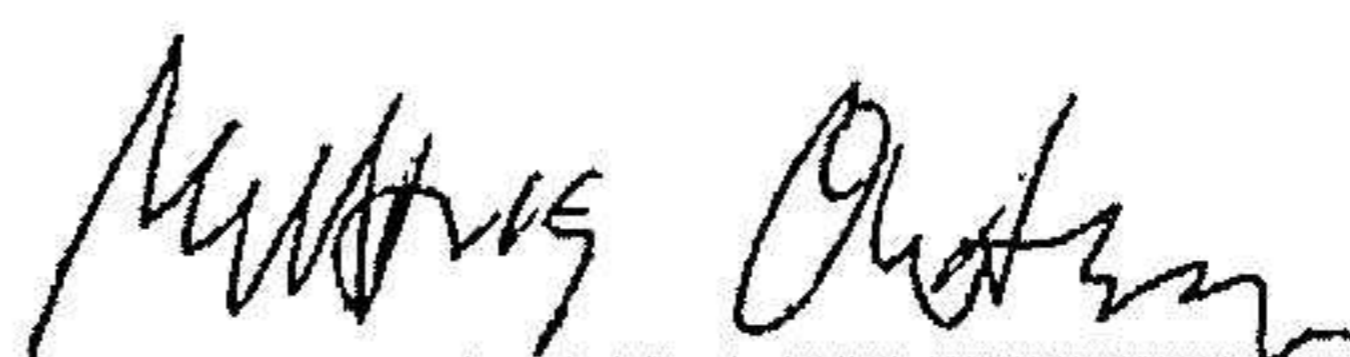
Rimlig säkerhet är en hög grad av säkerhet, men ingen garanti för att en revision som utförs enligt god revisionsd i Sverige alltid kommer att upptäcka åtgärder eller försummelser som kan föranleda ersättningsskyldighet mot bolaget, eller att ett förslag till dispositioner av bolagets vinst eller förlust inte är förenligt med aktiebolagslagen.

Som en del av en revision enligt god revisionsordning i Sverige använder vi professionellt omdöme och har en professionellt skeptisk inställning under hela revisionen. Granskningen av förvaltningen och förslaget till dispositioner av bolagets vinst eller förlust grundar sig främst på revisionen av räkenskaper. Vilka tillkommande granskningsåtgärder som utförs baseras på vår professionella bedömning med utgångspunkt i risk och väsentlighet. Det innebär att vi fokuserar granskningen på sådana åtgärder, områden och förhållanden som är väsentliga för verksamheten och där avsteg och överträdelser skulle ha särskild betydelse för bolagets situation. Vi går igenom och prövar fattade beslut, beslutsunderlag, viktiga åtgärder och andra förhållanden som är relevanta för vårt uttalande om ansvarsfrihet. Som underlag för vårt uttalande om styrelsens förslag till dispositioner beträffande bolagets vinst eller förlust har vi granskat om förslaget är förenligt med aktiebolagslagen.

Göteborg den 8 april 2025



Chris Carlsson
Auktoriserad revisor



Mattias Olofson
Auktoriserad revisor

Fotokopians överensstämmelse
med originalet intygas:

