

Årsredovisning

Fancé AB

559022-1387

Styrelsen och verkställande direktören avger följande årsredovisning för räkenskapsåret 2023-01-01 - 2023-12-31.

Om inte annat särskilt anges, redovisas alla belopp i hela kronor (sek).

INNEHÅLLSFÖRTECKNING	SIDA
- Förvaltningsberättelse	2
- Resultaträkning	3
- Balansräkning	4 - 5
- Noter	6
- Underskrifter	6

FASTSTÄLLELSEINTYG

Jag intygar att resultaträkningen och balansräkningen har fastställts på årsstämma 2024-07-25. Årsstämman beslöt att godkänna styrelsens förslag till vinstdisposition.

Jag intygar att innehållet i dessa handlingar överensstämmer med originalen och att originalen undertecknats av samtliga personer som enligt lag ska underteckna dessa.

Sollentuna 2024-07-25

Maggie Wang



FÖRVALTNINGSBERÄTTELSE

VERKSAMHETEN

Allmänt om verksamheten

Företaget ska bedriva detalj- och partihandel av produkter inom hälsokost och hudvård därmed förenlig verksamhet. Företaget har sitt säte i Sollentuna

FLERÅRSÖVERSIKT

Beloppen i flerårsöversikten är angivna i tusental kronor om inte annat anges.

	2301-2312	2201-2212
Nettoomsättning	38 339	33 855
Resultat efter finansiella poster	1 254	552
Soliditet %	12	7
Resultat efter finansiella poster	1 254	552
Rörelsemarginal %	3	2
Kassalikviditet %	66	103

RESULTATDISPOSITION

Till årsstämmans förfogande står följande medel:

Balanserat resultat	704 885
Årets resultat	754 025
Summa	1 458 910

Styrelsen föreslår att medlen disponeras enligt följande:

Utdelning	760 899
Balanseras i ny räkning	698 011
Summa	1 458 910

m.w.
Hoke

RESULTATRÄKNING

1

	2023-01-01 2023-12-31	2022-01-01 2022-12-31
Rörelseintäkter, lagerförändringar m.m.		
Nettoomsättning	38 338 825	33 855 026
Övriga rörelseintäkter	528 529	83 873
Summa rörelseintäkter, lagerförändringar m.m.	38 867 354	33 938 899
Rörelsekostnader		
Råvaror och förnödenheter	-11 240 068	-6 735 709
Handelsvaror	-20 744 751	-21 460 145
Övriga externa kostnader	-4 232 868	-3 705 740
Personalkostnader	-1 416 769	-1 365 557
Summa rörelsekostnader	-37 634 456	-33 267 151
Rörelseresultat	1 232 898	671 748
Finansiella poster		
Övriga ränteintäkter och liknande resultatposter	21 151	65 914
Nedskrivningar av finansiella anläggningstillgångar och kortfristiga placeringar	-	-268 706
Räntekostnader och liknande resultatposter	-292	83 307
Summa finansiella poster	20 859	-119 485
Resultat efter finansiella poster	1 253 757	552 263
Bokslutsdispositioner		
Förändring av periodiseringsfonder	-300 000	-
Summa bokslutsdispositioner	-300 000	-
Resultat före skatt	953 757	552 263
Skatter		
Skatt på årets resultat	-199 732	-169 381
Årets resultat	754 025	382 882

2024073018952


M.W.
Höke

BALANSRÄKNING


1

2024073018953

	2023-12-31	2022-12-31
TILLGÅNGAR		
Anläggningstillgångar		
<i>Immateriella anläggningstillgångar</i>		
Koncessioner, patent, licenser, varumärken samt liknande rättigheter	2 000	2 000
<i>Summa immateriella anläggningstillgångar</i>	2 000	2 000
<i>Finansiella anläggningstillgångar</i>		
Andra långfristiga värdepappersinnehav	1 940 000	–
Andra långfristiga fordringar	3 872 361	67 361
<i>Summa finansiella anläggningstillgångar</i>	5 812 361	67 361
Summa anläggningstillgångar	5 814 361	69 361
Omsättningstillgångar		
<i>Varulager m.m.</i>		
Råvaror och förnödenheter	466 101	466 101
Färdiga varor och handelsvaror	843 243	1 644 044
Förskott till leverantörer	-22 470	-22 470
<i>Summa varulager m.m.</i>	1 286 874	2 087 675
<i>Kortfristiga fordringar</i>		
Kundfordringar	714 443	2 580 042
Övriga fordringar	145 541	468 364
<i>Summa kortfristiga fordringar</i>	859 984	3 048 406
<i>Kortfristiga placeringar</i>		
Övriga kortfristiga placeringar	3 181 294	3 831 294
<i>Summa kortfristiga placeringar</i>	3 181 294	3 831 294
<i>Kassa och bank</i>		
Kassa och bank	4 349 613	7 281 458
<i>Summa kassa och bank</i>	4 349 613	7 281 458
Summa omsättningstillgångar	9 677 765	16 248 833
SUMMA TILLGÅNGAR	15 492 126	16 318 194

M.W. 

	2023-12-31	2022-12-31
EGET KAPITAL OCH SKULDER		
Eget kapital		
<i>Bundet eget kapital</i>		
Aktiekapital	50 000	50 000
<i>Summa bundet eget kapital</i>	<i>50 000</i>	<i>50 000</i>
<i>Fritt eget kapital</i>		
Balanserat resultat	704 885	704 885
Årets resultat	754 025	382 882
<i>Summa fritt eget kapital</i>	<i>1 458 910</i>	<i>1 087 767</i>
Summa eget kapital	1 508 910	1 137 767
Obeskattade reserver		
Periodiseringsfonder	370 256	70 256
Summa obeskattade reserver	370 256	70 256
Långfristiga skulder		
Övriga skulder	898 700	1 298 700
Summa långfristiga skulder	898 700	1 298 700
Kortfristiga skulder		
Förskott från kunder	2 188	–
Leverantörsskulder	10 849 559	10 164 439
Skatteskulder	32 068	1 723
Övriga skulder	1 830 445	3 645 309
Summa kortfristiga skulder	12 714 260	13 811 471
SUMMA EGET KAPITAL OCH SKULDER	15 492 126	16 318 194

M.W. 

NOTER

Not 1 Redovisningsprinciper

Enligt BFNAR 2016:10

Årsredovisningen har upprättats enligt årsredovisningslagen och BFNAR 2016:10 Årsredovisning i mindre företag (K2).

Nyckeltalsdefinitioner

Nedan definieras nyckeltalen i förvaltningsberättelsens flerårsöversikt.

Soliditet = Justerat eget kapital / Totalt kapital

Kommentar: Justerat eget kapital beräknas som eget kapital plus 79,4 % av obeskattade reserver.

Rörelsemarginal = Rörelseresultat / Nettoomsättning

Kassalikviditet = (Omsättningstillgångar exklusive varulager och pågående arbeten + Outnyttjad checkkredit) / Summa kortfristiga skulder

UNDERSKRIFTER

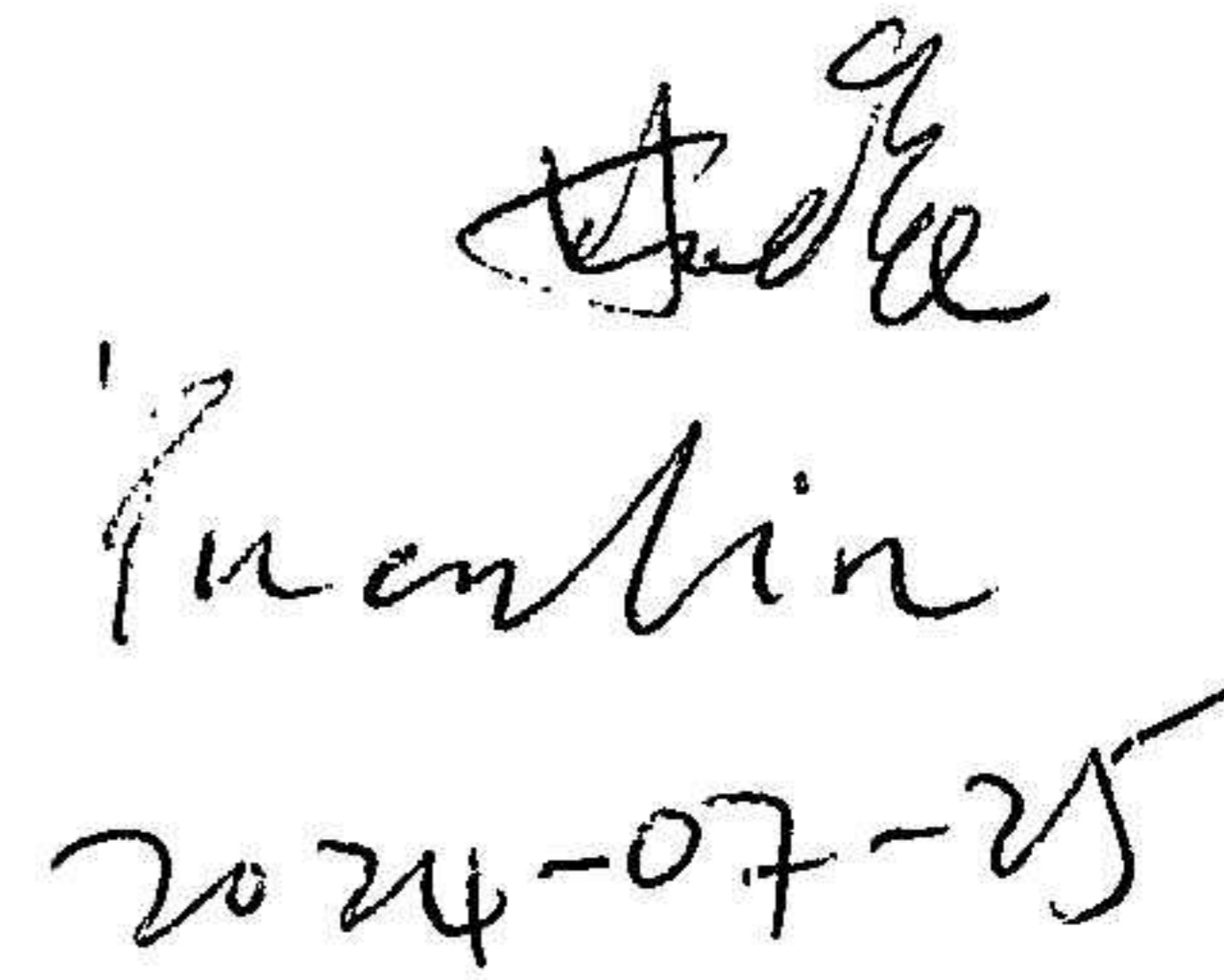
Sollentuna



Maggie Wang

2024-07-25

Yuan Lin



2024-07-25