

Årsredovisning

för

Sven-Olov Norman AB

556091-1561

Räkenskapsåret

2024

Fastställelseintyg

Undertecknad styrelseledamot i Sven-Olov Norman AB intygar, dels att denna kopia av årsredovisningen stämmer överens med originalet, dels att resultaträkningen och balansräkningen i årsredovisningen har fastställts på årsstämma 2025-05-08. Årsstämman beslutade att godkänna styrelsens förslag till resultatdisposition.

Borlänge 2025-05-08



Sven-Olov Norman

Årsredovisning
för
Sven-Olov Norman AB

556091-1561

Räkenskapsåret

2024

Innehållsförteckning

Förvaltningsberättelse	2
Resultaträkning	3
Balansräkning	4
Noter	6

Styrelsen och verkställande direktören för Sven-Olov Norman AB avger följande årsredovisning för räkenskapsåret 2024.

Årsredovisningen är upprättad i svenska kronor, SEK. Om inte annat särskilt anges, redovisas alla belopp i hela kronor (kr). Uppgifter inom parentes avser föregående år.

Förvaltningsberättelse

Verksamheten

Allmänt om verksamheten

Bolagets verksamhet omfattar handel med aktier.

Företaget har sitt säte i Borlänge.

Väsentliga händelser under räkenskapsåret

Under räkenskapsåret har bolaget avyttrat merparten av lång- och kortfristiga placeringarna.

Flerårsöversikt (Tkr)	2024	2023	2022	2021
Resultat efter finansiella poster	12 951	98	621	3 976
Soliditet (%)	38	98	97	96

Förändringar i eget kapital

	Aktie- kapital	Reserv- fond	Balanserat resultat	Årets resultat	Totalt
Belopp vid årets ingång	200 000	40 000	20 770 530	417 868	21 428 398
Disposition enligt beslut av årsstämman:					
Utdelning			-20 000 00		-20 000 00
Balanseras i ny räkning			417 868	-417 868	0
Årets resultat				12 185 552	12 185 552
Belopp vid årets utgång	200 000	40 000	1 188 398	12 185 552	13 613 950

Resultatdisposition

Styrelsen föreslår att till förfogande stående vinstmedel (kronor):

balanserad vinst	1 188 398
årets vinst	12 185 552
	13 373 950
disponeras så att i ny räkning överföres	13 373 950
	13 373 950

Företagets resultat och ställning i övrigt framgår av efterföljande resultat- och balansräkning med noter.

Resultaträkning

Not	2024-01-01 -2024-12-31	2023-01-01 -2023-12-31
	0	0
Summa rörelseintäkter		
Rörelsekostnader		
Övriga externa kostnader	-117 042	-112 325
Personalkostnader	0	-15 296
Avskrivningar av materiella anläggningstillgångar	-42 000	-42 000
Summa rörelsekostnader	-159 042	-169 621
Rörelseresultat	-159 042	-169 621
Finansiella poster		
Resultat från övriga finansiella anläggningstillgångar	3 758 412	200 000
Övriga ränteintäkter och liknande resultatposter	9 394 628	99 337
Räntekostnader och liknande resultatposter	-42 854	-31 333
Summa finansiella poster	13 110 186	268 004
Resultat efter finansiella poster	12 951 144	98 383
Bokslutsdispositioner		
Förändringar av periodiseringsfonder	1 410 000	465 000
Summa bokslutsdispositioner	1 410 000	465 000
Resultat före skatt	14 361 144	563 383
Skatter		
Skatt på årets resultat	-2 175 592	-145 516
Årets resultat	12 185 552	417 867

Balansräkning	Not	2024-12-31	2023-12-31
TILLGÅNGAR			
Anläggningstillgångar			
<i>Materiella anläggningstillgångar</i>			
Inventarier, verktyg och installationer	2	91 000	133 000
Summa materiella anläggningstillgångar		91 000	133 000
<i>Finansiella anläggningstillgångar</i>			
Andra långfristiga fordringar	3	4 000 000	9 369 294
Summa finansiella anläggningstillgångar		4 000 000	9 369 294
Summa anläggningstillgångar		4 091 000	9 502 294
Omsättningstillgångar			
<i>Kortfristiga fordringar</i>			
Övriga fordringar		489 050	458 807
Summa kortfristiga fordringar		489 050	458 807
<i>Kortfristiga placeringar</i>			
Övriga kortfristiga placeringar		0	12 863 613
Summa kortfristiga placeringar		0	12 863 613
<i>Kassa och bank</i>			
Kassa och bank		30 814 524	239 422
Summa kassa och bank		30 814 524	239 422
Summa omsättningstillgångar		31 303 574	13 561 842
SUMMA TILLGÅNGAR		35 394 574	23 064 136

Balansräkning

Not

2024-12-31

2023-12-31

EGET KAPITAL OCH SKULDER

Eget kapital

Bundet eget kapital

Aktiekapital

200 000

200 000

Reservfond

40 000

40 000

Summa bundet eget kapital

240 000

240 000

Fritt eget kapital

Balanserat resultat

1 188 398

20 770 531

Årets resultat

12 185 552

417 867

Summa fritt eget kapital

13 373 950

21 188 398

Summa eget kapital

13 613 950

21 428 398

Obeskattade reserver

Periodiseringsfonder

0

1 410 000

Summa obeskattade reserver

0

1 410 000

Kortfristiga skulder

Leverantörsskulder

2 018

339

Skatteskulder

1 582 099

0

Övriga skulder

20 171 507

200 399

Upplupna kostnader och förutbetalda intäkter

25 000

25 000

Summa kortfristiga skulder

21 780 624

225 738

SUMMA EGET KAPITAL OCH SKULDER

35 394 574

23 064 136

Noter

Not 1 Redovisningsprinciper

Allmänna upplysningar

Årsredovisningen är upprättad i enlighet med årsredovisningslagen och Bokföringsnämndens allmänna råd (BFNAR 2016:10) om årsredovisning i mindre företag.

Redovisningsprinciper för enskilda balansposter

Avskrivning

Tillämpade avskrivningstider:

Materiella anläggningstillgångar

Inventarier, verktyg och installationer 5 år


Not 2 Inventarier, verktyg och installationer

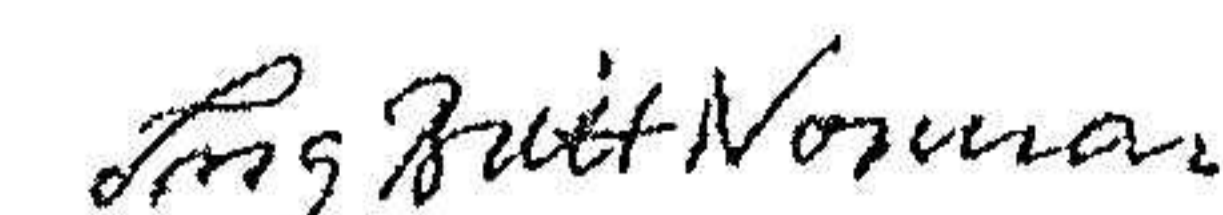
	2024-12-31	2023-12-31
Ingående anskaffningsvärden	307 900	307 900
Utgående ackumulerade anskaffningsvärden	307 900	307 900
Ingående avskrivningar	-174 900	-132 900
Årets avskrivningar	-42 000	-42 000
Utgående ackumulerade avskrivningar	-216 900	-174 900
Utgående redovisat värde	91 000	133 000


Not 3 Andra långfristiga fordringar

	2024-12-31	2023-12-31
Ingående anskaffningsvärden	9 369 294	9 399 294
Avgående fordringar	-5 369 294	-30 000
Utgående ackumulerade anskaffningsvärden	4 000 000	9 369 294
Utgående redovisat värde	4 000 000	9 369 294

Borlänge 2025-05-08


Sven-Olov Norman
Verkställande direktör


Ing-Britt Norman
Ledamot


Per Norman
Ledamot