

Årsredovisning för

Welico AB

556979-5759

Räkenskapsåret


2022-04-01 - 2023-03-31

Förvaltningsberättelse	1
Resultaträkning	2
Balansräkning	3
Noter	5
Underskrifter	6

Fastställelseintyg

Jag intygar att resultaträkningen och balansräkningen har fastställts på årsstämman 2023-05-16. Årsstämman beslöt att godkänna styrelsens förslag till vinstdisposition.

Jag intygar att innehållet i dessa handlingar överensstämmer med originalen och att originalen undertecknats av samtliga personer som enligt lag ska underteckna dessa.



Ola Weliaschitsch
Verkställande direktör

BJÄRNUM 2023-05-16

Förvaltningsberättelse

Styrelsen för Welico AB, 556979-5759, avger följande årsredovisning för räkenskapsåret 2022-04-01 - 2023-03-31.

Verksamheten

Allmänt om verksamheten

Bolaget bedriver konsultverksamhet med inriktning mot anläggningsbranschen.

Väsentliga händelser under räkenskapsåret

Bolaget har under året tappat en anställd. Detta har inverkat negativt på både omsättning och resultat

Flerårsöversikt

	2022/2023	2021/2022	2020/2021	Belopp i kr 2019/2020
Nettoomsättning	1 829 130	2 538 113	2 350 504	1 563 598
Resultat efter finansiella poster	426 338	593 081	619 480	110 052
Soliditet %	74,3	64,5	55	73

Förändringar i eget kapital

	Aktie- kapital	Balanserat resultat	Årets resultat
Belopp vid årets ingång	50 000	399 009	468 176
Balanseras i ny räkning		468 176	-468 176
Utdelning		-400 000	
Årets resultat			337 561
Belopp vid årets utgång	50 000	467 185	337 561

Resultatdisposition

	Belopp i kr
<i>Till årsstämmans förfogande står följande medel:</i>	
Balanserat resultat	467 185
Årets resultat	337 561
Summa	804 746
<i>Styrelsen föreslår att medlen disponeras enligt följande:</i>	
Utdelning	300 000
Balanseras i ny räkning	504 746
Summa	804 746

Styrelsens yttrande om vinstutdelning

Bolagets egna kapital har beräknats i enlighet med svensk lag och bokföringsnämndens uttalande. Styrelsen finner att full täckning finns för bolagets bundna egna kapital efter den föreslagna vinstutdelningen.

Styrelsen finner även att den föreslagna utdelningen till aktieägarna är försvarbar med hänsyn till de parametrar (verksamhetens art, omfattning och risker samt konsolideringsbehov, likviditet och ställning i övrigt) som anges i 17 kap 3 §, andra och tredje stycket, i aktiebolagslagen.

Jag intygar att denna kopia
överensstämmer med originalet



Anne Pettersson



Resultaträkning

<i>Belopp i kr</i>	<i>Not</i>	2022-04-01 - 2023-03-31	2021-04-01 - 2022-03-31
Rörelseintäkter, lagerförändringar m.m.			
Nettoomsättning		1 829 130	2 538 113
Övriga rörelseintäkter		22	0
Summa rörelseintäkter, lagerförändringar m.m.		1 829 152	2 538 113
Rörelsekostnader			
Råvaror och förnödenheter		-2 967	-12 000
Övriga externa kostnader		-362 590	-462 510
Personalkostnader	2	-998 128	-1 431 834
Av- och nedskrivningar av materiella och immateriella anläggningstillgångar		-38 688	-38 688
Summa rörelsekostnader		-1 402 373	-1 945 032
Rörelseresultat		426 779	593 081
Finansiella poster			
Övriga ränteintäkter och liknande resultatposter		37	0
Räntekostnader och liknande resultatposter		-478	0
Summa finansiella poster		-441	0
Resultat efter finansiella poster		426 338	593 081
Resultat före skatt		426 338	593 081
Skatter			
Skatt på årets resultat		-88 777	-124 905
Årets resultat		337 561	468 176

2023052610544

Balansräkning

<i>Belopp i kr</i>	<i>Not</i>	<i>2023-03-31</i>	<i>2022-03-31</i>
TILLGÅNGAR			
Anläggningstillgångar			
Materiella anläggningstillgångar			
Inventarier, verktyg och installationer	3	85 792	124 480
Summa materiella anläggningstillgångar		85 792	124 480
Summa anläggningstillgångar		85 792	124 480
Omsättningstillgångar			
Kortfristiga fordringar			
Kundfordringar		193 998	255 281
Övriga fordringar		99	0
Summa kortfristiga fordringar		194 097	255 281
Kassa och bank			
Kassa och bank		871 018	1 043 238
Summa kassa och bank		871 018	1 043 238
Summa omsättningstillgångar		1 065 115	1 298 519
SUMMA TILLGÅNGAR		1 150 907	1 422 999

2023052610545

Balansräkning

<i>Belopp i kr</i>	<i>Not</i>	<i>2023-03-31</i>	<i>2022-03-31</i>
EGET KAPITAL OCH SKULDER			
Eget kapital			
Bundet eget kapital			
Aktiekapital		50 000	50 000
Summa bundet eget kapital		50 000	50 000
Fritt eget kapital			
Balanserat resultat		467 185	399 009
Årets resultat		337 561	468 176
Summa fritt eget kapital		804 746	867 185
Summa eget kapital		854 746	917 185
Kortfristiga skulder			
Skatteskulder		12 817	103 750
Övriga skulder		176 917	248 537
Upplupna kostnader och förutbetalda intäkter		106 427	153 527
Summa kortfristiga skulder		296 161	505 814
SUMMA EGET KAPITAL OCH SKULDER		1 150 907	1 422 999

2023052610546

Noter

Belopp i kr om inget annat anges.

Not 1 Redovisningsprinciper

Redovisningsprinciper

Årsredovisningen är upprättad i enlighet med årsredovisningslagen och Bokföringsnämndens allmänna råd (BFNAR 2016:10) om årsredovisning i mindre företag.

Materiella anläggningstillgångar

Inventarier, verktyg och installationer	3
---	---

Not 2 Medelantalet anställda

	2022-04-01 - 2023-03-31	2021-04-01 - 2022-03-31
Medelantalet anställda	1	2

Kommentar till not

Bolaget har under året tappat en heltidsanställd.


Not 3 Inventarier, verktyg och installationer


	2023-03-31	2022-03-31
Ingående anskaffningsvärden	176 064	176 064
Utgående anskaffningsvärden	176 064	176 064
Ingående avskrivningar	-51 584	-12 896
Förändringar av avskrivningar		
Årets avskrivningar	-38 688	-38 688
Utgående avskrivningar	-90 272	-51 584
Redovisat värde	85 792	124 480

2023052610547

Underskrifter

BJÄRNUM


2023-05-16
Ann Weliaschitsch Datum
Styrelsesuppleant


2023-05-16
Ola Weliaschitsch Datum
Styrelseordförande

2023052610548