

ÅRSREDOVISNING

för

Hallandia Innovation AB

Org.nr. 559017-9270

Styrelsen får härmed avlämna årsredovisning för räkenskapsåret 2022-01-01 - 2022-08-31

Innehåll	Sida
- förvaltningsberättelse	2
- resultaträkning	4
- balansräkning	5
- noter	7
- underskrifter	7

Undertecknad styrelseledamot i Hallandia Innovation AB intygar härmed, dels att denna kopia av årsredovisningen överensstämmer med originalet, dels att resultat- och balansräkning fastställts på årsstämma den 20 september 2022. Stämman beslöt tillika godkänna styrelsens förslag till vinstdisposition.

Halmstad 2022-09-20

Johan Hörberg

ÅRSREDOVISNING

för

Hallandia Innovation AB

Org.nr. 559017-9270

Styrelsen får härmed avlämna årsredovisning för räkenskapsåret 2022-01-01 - 2022-08-31

Innehåll	Sida
- förvaltningsberättelse	2
- resultaträkning	4
- balansräkning	5
- noter	7
- underskrifter	7



Hallandia Innovation AB

Org.nr. 559017-9270

FÖRVALTNINGSBERÄTTELSE

Årsredovisningen är upprättad i svenska kronor, SEK.

Verksamheten

Allmänt om verksamheten

Företaget bedriver konsultverksamhet inom affärsutveckling, produktutveckling och ekonomi. Verksamheten bedrivs främst via dotterbolaget.

Företagets säte är i Halmstad.

Väsentliga händelser under räkenskapsåret

Under året har företaget ändrat räkenskapsår, årsredovisningen omfattar åtta månader. Ett dotterbolag har avyttrats med vinst.

Flerårsöversikt

	2022	2021	2020	2019
Nettoomsättning	0	0	0	0
Resultat efter finansiella poster	192 664 781	-8 394	15	-9 616
Soliditet (%)	99,89	90,33	90,21	90,21

Definitioner av nyckeltal, se noter

Förändringar i eget kapital

	Aktiekapital	Övrigt fritt eget kapital	Årets resultat	Summa fritt eget kapital
Belopp vid årets ingång	96 100	6 360 837	390	6 361 227
Resultatdisposition enligt beslut av årsstämma:		390	-390	0
Årets resultat			192 664 781	192 664 781
Belopp vid årets utgång	96 100	6 361 227	192 664 781	199 026 008

Resultatdisposition

Medel att disponera:

Balanserat resultat	6 361 227
Årets resultat	192 664 781
	<u>199 026 008</u>

Förslag till disposition:

Utdelning	199 025 000
Balanseras i ny räkning	1 008
	<u>199 026 008</u>

2022110806769

Förslag till beslut om vinstutdelning

Styrelsen föreslår att utdelning lämnas med 199 025 000,00 kr. vilket motsvarar 207 101,97 kr. per aktie.

Styrelsen föreslår att årsstämman bemyndigar styrelsen att besluta om betalningsdag.

Styrelsen anser att den föreslagna vinstutdelningen är försvarlig med hänsyn till de krav som verksamhetens art, omfattning och risker ställer på storleken av det egna kapitalet samt bolagets konsolideringsbehov, likviditet och ställning i övrigt.

Yttrandet ska ses mot bakgrund av den information som framgår av årsredovisningen. Företagsledningen planerar inga väsentliga förändringar av befintlig verksamhet så som väsentliga investeringar, försäljningar eller avveckling.

Beträffande bolagets resultat och ställning i övrigt hänvisas till efterföljande resultat- och balansräkningar med tillhörande noter.



Hallandia Innovation AB

Org.nr. 559017-9270

RESULTATRÄKNING

	Not	2022-01-01 2022-08-31	2021-01-01 2021-12-31
Rörelseintäkter, lagerförändringar m.m.			
Nettoomsättning		0	0
Summa rörelseintäkter, lagerförändringar m.m.		<u>0</u>	<u>0</u>
Rörelsekostnader			
Övriga externa kostnader		-625	-250
Summa rörelsekostnader		<u>-625</u>	<u>-250</u>
Rörelseresultat		-625	-250
Finansiella poster			
Resultat från andelar i koncernföretag		192 665 406	-8 160
Ränteintäkter		0	16
Summa finansiella poster		<u>192 665 406</u>	<u>-8 144</u>
Resultat efter finansiella poster		192 664 781	-8 394
Bokslutsdispositioner			
Erhållna koncernbidrag		0	11 000
Summa bokslutsdispositioner		<u>0</u>	<u>11 000</u>
Resultat före skatt		192 664 781	2 606
Skatter			
Skatt på årets resultat		0	-2 216
Årets resultat		<u>192 664 781</u>	<u>390</u>

2022110806770

Handwritten signature

Hallandia Innovation AB

Org.nr. 559017-9270

BALANSRÄKNING**TILLGÅNGAR**

Not

2022-08-31

2021-12-31

Anläggningstillgångar**Finansiella anläggningstillgångar**

Andelar i koncernföretag

2

50 0007 101 140**Summa finansiella anläggningstillgångar**

50 000

7 101 140

Summa anläggningstillgångar

50 000

7 101 140

Omsättningstillgångar**Kortfristiga fordringar**

Fordringar hos koncernföretag

160 7000**Summa kortfristiga fordringar**

160 700

0

Kortfristiga placeringar

Övriga kortfristiga placeringar

33 808 1100**Summa kortfristiga placeringar**

33 808 110

0

Kassa och bank

Kassa och bank

165 321 26447 454**Summa kassa och bank**

165 321 264

47 454

Summa omsättningstillgångar

199 290 074

47 454

SUMMA TILLGÅNGAR**199 340 074****7 148 594**

K

2022110806771

Hallandia Innovation AB

Org.nr. 559017-9270

BALANSRÄKNING

2022-08-31

2021-12-31

Not

EGET KAPITAL OCH SKULDER**Eget kapital****Bundet eget kapital**

Aktiekapital

96 100

96 100

Summa bundet eget kapital

96 100

96 100

Fritt eget kapital

Balanserat resultat

6 361 227

6 360 838

Årets resultat

192 664 781

390

Summa fritt eget kapital

199 026 008

6 361 228

Summa eget kapital

199 122 108

6 457 328

Kortfristiga skulder

Leverantörsskulder

112 500

0

Skulder till koncernföretag

0

679 300

Skatteskulder

2 216

2 216

Upplupna kostnader och förutbetalda intäkter

103 250

9 750

Summa kortfristiga skulder

217 966

691 266

SUMMA EGET KAPITAL OCH SKULDER

199 340 074

7 148 594

K

2022110806772

Hallandia Innovation AB

Org.nr. 559017-9270

NOTER

Not 1 Redovisnings- och värderingsprinciper

Årsredovisningen är upprättad i enlighet med årsredovisningslagen och Bokföringsnämndens allmänna råd (BFNAR 2016:10) om årsredovisning i mindre företag.

Noter till balansräkningen

Not 2 Andelar i koncernföretag	2022-08-31	2021-12-31
Ingående anskaffningsvärde	7 101 140	7 101 140
Försäljningar	-7 051 140	0
Utgående anskaffningsvärden	50 000	7 101 140
Redovisat värde	50 000	7 101 140

Övriga noter


Not 3 Koncernförhållanden


Bolaget är dotterbolag till Sambatakt AB, org nr. 559388-9669, säte Halmstad.
Bolaget är moderbolag, men med stöd av ÅRL 7 kap 3 § upprättas inte någon koncernredovisning.


Not 4 Definition av nyckeltal

Soliditet
Justerat eget kapital i procent av balansomslutning

Halmstad


Johan Hörberg
2022-09-14


Jenny Broén
2022-09-14


Martin Lindvall
2022-09-14