

ÅRSREDOVISNING

för

Karolinska Institutet Holding AB

Org.nr. 556525-6053

Styrelsen och verkställande direktören upprättar härmed årsredovisning för räkenskapsåret 2023-01-01 -- 2023-12-31.


Innehåll	Sida
- förvaltningsberättelse	2
- resultaträkning för koncernen och moderbolaget	10
- balansräkning för koncernen och moderbolaget	11
- kassaflödesanalys för koncernen och moderbolaget	13
- tilläggsupplysningar	14
- underskrifter	24

Undertecknad verkställande direktör i Karolinska Institutet Holding AB intygar att resultaträkningen och balansräkningen i årsredovisningen för moderbolaget samt koncernresultaträkningen och koncernbalansräkningen har fastställts på årsstämman den 25 april 2024. Årsstämman beslutade att godkänna styrelsens förslag till hur vinstmedlen ska fördelas.

Jag intygar också att innehållet i årsredovisningen och revisionsberättelsen stämmer överens med originalen.

Solna den 30 april 2024

Johan Weigelt



FÖRVALTNINGSBERÄTTELSE**Rapporteringens inriktning och omfattning**

Karolinska Institutet Holding AB (KI Holding) är helägt av staten. Staten som ägare företräds av Karolinska Institutet (KI). KI Holding bedriver förvaltning med långsiktigt värdeskapande som övergripande mål. Statens ägarpolicy och principer för bolag med statligt ägande tillämpas samt kompletteras med riktlinjer för statliga universitets och högskolors förvaltning av holdingbolag samt KI:s ägardirektiv.

Direktivet utgår från statens ägarpolicy, fastställda 2020-02-27, Svensk kod för bolagsstyrning gällande från 2020-01-01, Riktlinjer för anställningsvillkor för ledande befattningshavare i företag med statligt ägande och Riktlinjer för extern rapportering i bolag med statligt ägande.

Allmänt om verksamheten

KI Holding bedriver förvaltning med ett långsiktigt värdeskapande genom nyttiggörande av forskning som övergripande mål. KI Holding AB är ett moderbolag som ansvarar för verksamhetens helhet samt investerar i bolag i tidiga skeden. Dessa bolag har sitt ursprung i eller kopplingar till KI.

Koncernen tillhandahåller ett heltäckande innovationsstöd för kommersiell utveckling av nya upptäckter och idéer. Det innefattar stöd till forskare och studenter, inkubation av startup-bolag, utveckling av den lokala innovationsmiljön samt försådd-investeringar i startup-bolag.

En verksamhetsöverlåtelse av KI Housings verksamhet skedde 2023-01-01 som innebär att uthyrning av bostäder till internationella gästforskare numera bedrivs i KI:s regi. Kvar i KI Housing fanns huvudsakligen avvecklings- och administrationskostnader. Verksamhetsöverlåtelsen har en väsentlig inverkan på såväl omsättning som resultat.

Flerårsöversikt - koncernen

	2023	2022	2021	2020	2019
Nettoomsättning (kSEK)	15 717	75 422	60 836	48 979	54 026
Rörelseresultat (kSEK)	-3 427	-2 581	-449	-2 401	-6 237
Resultat efter finansiella poster (SEK)	-3 096	-2 401	7 784	-7 972	-2 372
Årets resultat	-3 099	-2 431	7 769	-7 982	-2 394
Eget kapital	33 668	35 767	37 199	28 430	35 412
Balansomslutning (kSEK)	54 825	59 509	62 493	55 778	60 474
Soliditet	61%	60%	60%	51%	59%
Antal anställda	14	25	22	22	20

W)

KAROLINSKA INSTITUTET HOLDING AB

Org nr 556525-6053

3 (24)

Flerårsöversikt – koncernen exkl KI Housing

	2023	2022	2021	2020	2019
Nettoomsättning (kSEK)	15 265	18 302	19 918	16 820	21 772
Rörelseresultat (kSEK)	-3 473	-4 960	-437	-2 585	-6 600

KI Housings verksamhet har haft en väsentlig inverkan på nettoomsättningen t o m 2022. Rörelseresultatet har huvudsakligen påverkats 2022, då KI Housing redovisade en rörelsevinst om 2,4 MSEK.

Flerårsöversikt - moderbolaget

	2023	2022	2021	2020	2019
Nettoomsättning (kSEK)	6 507	7 012	7 405	7 193	8 394
Rörelseresultat (kSEK)	-1 516	-3 333	61	-1 528	-1 893
Resultat efter finansiella poster (SEK)	-1 518	-3 203	8 123	-7 384	-4 088
Årets resultat	-2 990	-2 327	7 747	-7 958	-2 440
Eget kapital	31 626	33 616	34 943	26 196	33 154
Balansomslutning (kSEK)	49 181	46 767	47 111	43 703	48 467
Soliditet	64%	72%	74%	60%	68%
Antal anställda	3	3	3	3	3

Flerårsöversikt – Karolinska Developments resultatpåverkan för koncern och moderbolag

	2023	2022	2021	2020	2019
Resultatpåverkan (kSEK)	0	2	5 693	-5 518	-5 808

Karolinska Development AB redovisades som intresseföretag t o m 2019 och påverkade då koncernens rörelseresultat. 2021 avyttrades samtliga A-aktier och större delen av innehavet av B-aktier.

Förändringar i eget kapital - koncernen

	Aktie- kapital	Bundna reserver	Balanserat resultat	Årets resultat	Totalt
Belopp vid årets ingång	300 000	80 350	37 818 211	-2 431 409	35 767 152
Förskjutning bundet och fritt kapital		-350	350		
Disposition enligt beslut vid årsstämma			-2 431 409	2 431 409	0
Ovillkorat aktieägartillskott			1 000 000		1 000 000
Årets resultat				-3 099 181	-3 099 181
	300 000	80 000	36 387 152	-3 099 181	33 667 971

Förskjutning mellan bundet och fritt kapital härrör från likvidation av KI University Press.

KAROLINSKA INSTITUTET HOLDING AB

Org nr 556525-6053

4 (24)

Förändringar i eget kapital - moderbolaget

	Aktie- kapital	Bundna reserver	Balanserat resultat	Årets resultat	Totalt
Belopp vid årets ingång	300 000	60 000	35 583 130	-2 327 358	33 615 772
Disposition enligt beslut vid årsstämma			-2 327 358	2 327 358	0
Ovillkorat aktieägartillskott			1 000 000		1 000 000
Årets resultat				-2 989 789	-2 989 789
	300 000	60 000	34 255 772	-2 989 789	31 625 983

Aktiekapitalet består av 3 000 aktier med kvotvärde 100 SEK.

Ägarförhållanden

KI Holding är helägt av svenska staten via Karolinska Institutet, org nr 202100-2973.

Väsentliga händelser under räkenskapsåret

Koncernen:

Koncernomsättningen under perioden uppgick till 15,7 MSEK (jämfört med 18,3 MSEK under motsvarande period föregående år exklusive KI Housing, inklusive densamma 75,4 MSEK). Försämringen jämfört med föregående år hänförs främst till KI Innovations. Koncernens resultat efter finansiella poster var negativt, -3,1 MSEK (-4,7 exklusive KI Housing föregående år, inklusive densamma -2,4). KI Innovations har haft en resultatförsämring medan KI Holding och KI Science Park minskat sina förluster.

Koncernens likvida medel uppgick 2023-12-31 till 43,1 MSEK (34,7). Främst beroende på att fordringar avseende bidrag 2022 betalats 2023 har rörelsekapitalet förbättrats och likvida medel ökat.

Koncernens investeringar uppgick till -0,9 MSEK (-2,5). Försäljning av aktier och inventarier ingår i detta belopp och påverkar kassaflödet positivt. Dessutom har KI Innovations och KI Housing avyttrat inventarier.

Koncernens soliditet uppgick vid periodens slut till 61% (60%).

Moderbolaget:

KI Holding är ett moderbolag som ansvarar för verksamhetens helhet samt investerar i life science-bolags tidiga skeden. Dessa bolag har alla sitt ursprung eller kopplingar till KI.

Moderbolagets omsättning uppgick till 6,5 MSEK (7,0). Moderbolagets resultat efter finansiella poster var -1,5 MSEK (-3,2). Försäljning av koncerninterna tjänster har minskat med 0,8 MSEK och beror huvudsakligen på att KI Housings behov av administration och lokaler upphört.

Moderbolagets likvida medel uppgick 2023-12-31 till 38,1 MSEK (30,6).

Moderbolagets investeringar uppgick till -1,3 MSEK (-2,2). Försäljning av aktier och inventarier ingår i detta belopp och påverkar kassaflödet positivt.

Moderbolagets soliditet uppgick vid periodens slut till 64% (72%).

Moderbolaget ställde 2023-03-15 ut kapitaltäckningsgarantier till KI Innovations på 6,0 MSEK och till KI Science Park AB (KI Science Park) på 1,4 MSEK. Båda garantierna upphör 2024-03-15.

W)

Karolinska Institutet Innovations AB:

Dotterbolaget KI Innovations AB ansvarar för innovationsstöd och rådgivning till forskare och studenter vid KI samt driver ett Vinnovafinansierat inkubatorprogram, DRIVE, med 24 startup-bolag inom life science.

Innovationsstöd:

Regleringsbrev för budgetåret 2023 avseende anslag 2:64 inom utgiftsområde 16 Utbildning och universitetsforskning, ap.20 Innovationsverksamhet vid universitet och högskolor: Medel för innovationskontor.

Innovationsstödsverksamheten inom KI är till huvuddelen konsoliderad till KI Innovations AB (KI Innovations, dotterbolag till KI Holding AB) som erbjuder stöd till forskare och studenter för att utveckla nya medicinska produkter och tjänster som gynnar både patienter och samhälle. Det innefattar stöd hela vägen från den tidiga delen av innovationskedjan, att inspirera och ge vägledning, att identifiera upptäckter och idéer och utvärdera dess potential att skapa samhällsnytta, till att skapa affärer och stötta bolagsutveckling för nya innovationer ska nå marknaden och komma patienter och samhälle till nytta – allt i en sammanhållen innovationsprocess.

Idérådgivning och verifiering:

Under 2023 har 104 idéer kommit in för prövning eller rådgivning till KI Innovations. En idé definieras som att idébäraren kan artikulera tydliga tankar om hur hen vill nyttiggöra sin forskning eller kunskap. Uppfylls detta genomförs ett möte med företrädare för KI Innovations och då benämns detta som idémöte. Under 2023 kom åtta idéer från grundutbildningsstudenter, 93 från forskare (inkl. doktorander) samt tre idéer från övriga.

Under året har 44 idéer gått vidare till verifiering och 34 har avslutat verifiering. Vid årets utgång pågick verifiering av 67 idéer. En idé räknas som antagen till verifiering i KI Innovations START-program då idébäraren coachas fortlöpande eller beviljas Vinnova-finansiering genom VFT-programmet (validering för tillämpning). Majoriteten av alla idéer som gick vidare till verifiering kom från forskare förutom fyra som kom från KI-studenter. Totalt har sex projekt gått vidare från verifiering till inkubatorer under 2023. Alla sex gick vidare till KI Innovations inkubator DRIVE.

Inkubatorverksamhet:

KI Innovations är med i Vinnovas Excellensprogram för inkubatorer, vilket ger tillgång till nationellt utbyte, utbildning och ytterligare verifieringsmedel. Under året har sex nya start-ups antagits till programmet varav sex kom från KI Innovations START-program. Totalt antal bolag i inkubatorn var vid årets slut 24.

Övriga aktiviteter och initiativ:

Under 2023 har det av KI Innovations inspirerade priset, KI:s pris för innovation och nyttiggörande, delats ut för andra gången. Pristagarnas uppmärksammade Innovationsprisföreläsning genomfördes i samband med KI Science Park Day 2023. KI Innovations har under 2023 avslutat projektet IDEAS, ett projekt i samarbete med Region Stockholm och KI Science Park. Det finansierades av regionala strukturfondsmedel och syftade till att utarbeta breddad innovationsstödsförmåga och att utveckla en acceleratormodell för att stötta bolag i en senare fas. Under året har startats ett nytt treårigt samarbetsprojekt, Circle of Life Science – COLS, tillsammans med STING och Karolinska Universitetssjukhuset. Projektet ska främja behovsdriven och vårdnära innovation genom att förbättra förutsättningarna för samarbete mellan innovativa start-ups och vårdorganisationer. Projektet möjliggör för ett 70-tal start-ups inom Stings och KI Innovations verksamheter att samverka med vården i utveckling av produkter och tjänster. Projektet är finansierat av Tillväxtverket.

KAROLINSKA INSTITUTET HOLDING AB

Org nr 556525-6053

6 (24)

Övrigt:

KI Innovations omsättning uppgick till 10,3 MSEK (15,8) under perioden. Resultatet efter finansiella poster var -1,1 MSEK (-0,3). Resultatförsämringen beror på att omsättning och övriga intäkter minskat med 5,6 MSEK samtidigt som rörelsekostnaderna minskat med 4,6 MSEK och de finansiella posterna ökat med 0,2 MSEK.

Likvida medel uppgick 2023-12-31 till 3,9 MSEK (1,6).

Karolinska Institutet Science Park AB:

Dotterbolaget KI Science Park AB driver utvecklingen av den lokala innovationsmiljön med campus Solna som utgångspunkt. Akademiska hus är en viktig samarbetspartner. En väsentlig del i verksamheten är uppbyggnaden av en community, vars syfte är att skapa kontakter mellan life science företag i närområdet, samt mellan företagen och forskare/studenter på KI. I Hagastaden finns drygt 120 life science-företag varav ca 80 i KI:s tidigare lokaler på Campus Solna. Under 2023 har KI Science Park etablerat ett fast programutbud med återkommande månatliga nätverksaktiviteter.

Europeiska Regionala Utvecklingsfonden, ERUF, stödde programmen Sthlm LifeTech och IDEAS – Innovation DEeptech life science Acceleration Stockholm. Region Stockholm samarbetade inom ramen för dessa med projekt med KI Innovations och/eller med KI Science Park, som bidrog med personal. Båda programmen har avslutats under året.

KI Science Parks omsättning uppgick till 1,2 MSEK (1,3). Resultatet efter finansiella poster var -0,5 MSEK (-1,2). Resultatförbättringen beror främst på att färre anställda lett till att personalkostnaderna minskat med 0,7 MSEK.

Likvida medel uppgick 2023-12-31 till 0,8 MSEK (1,0).

Karolinska Institutet Housing AB, KI Information AB och KI Support AB:

Den bostadsuthyrningsverksamhet för internationella forskare och studenter som KI Housing tidigare bedrivit övergick 2023-01-01 till Karolinska Institutet. Vid årsstämman 2023-04-26 beslutades att KI Housing i likhet med KI Information och KI Support skulle gå i likvidation. Likvidatorn framlade slutredovisningar för de tre bolagen i december 2023 och skifte skedde i februari 2024.

Förväntad framtida utveckling

Verksamheten kommer framöver att bedrivas av KI Holding samt dotterbolagen KI Innovations och KI Science Park. Arbete med fundraising pågår inom intressebolaget Trio Impact Invest AB.

Personal och ersättningar till ledande befattningshavare

Medeltal anställda under året var i koncernen 14 (6 kvinnor och 8 män) och i moderbolaget 3 (1 kvinna och 2 män). Ersättningar till styrelseledamöter har i koncernen varit 0,3 MSEK och till ledande befattningshavare i form av löner och pensioner 2,4 MSEK. Ersättningar till styrelseledamöter har i moderbolaget varit 0,3 MSEK och till ledande befattningshavare i form av löner och pensioner 1,6 MSEK.

Ersättning till ledande befattningshavare vid KI Holding regleras genom Karolinska Institutets Ägardirektiv för Karolinska Institutet Holding AB samt Riktlinjer för anställningsvillkor för ledande befattningshavare i företag med statligt ägande. KI Holding fastställde Riktlinjer för ersättning till ledande befattningshavare

W

KAROLINSKA INSTITUTET HOLDING AB

Org nr 556525-6053

7 (24)

på årsstämman 2023-04-26. Inga avvikelser finns.

Samverkan och samarbeten

På uppdrag av Vinnova hanterar KI Innovations medel för kommersiell verifiering för inkubatorbolag (VFI) och validering för tillämpning (VFT och VFT+) av affärsidéer drivna av uppfinnare och bolag. KI Innovations har även utfört uppdrag kopplade till NOME-projektet hos danska inkubatorn Accelerace.

Region Stockholm är en mycket viktig samarbetspartner för KI Innovations, inte minst genom sina nära kopplingar till Karolinska Institutet inom utbildning, forskning och delade tjänster.

Europeiska Regionala Utvecklingsfonden, ERUF, har stött programmet Sthlm LifeTech, där Region Stockholm, Karolinska Institutet, Akademiska Hus, Stockholms Science City och Flemingsberg Science samarbetat med KI Science Park, programmet IDEAS, där Region Stockholm och KI Science Park samarbetat med KI Innovations, samt programmet ScaleUp, där KI Innovations gett stöd till SME-bolag i utvecklingsfas och som genomförts i samarbete med Region Stockholm. Samtliga program avslutades under 2023.

Samarbetsprojekt, Circle of Life Science – COLS, startades under året tillsammans med STING och Karolinska Universitetssjukhuset.

Särskilda utgifter för forskningsändamål

I regeringens regleringsbrev för budgetåret 2023 avseende Karolinska Institutet, daterat 2022-12-22, bemyndigades KI att under 2023 utbetala ett kapitaltillskott på högst 1 MSEK till KI Holding. Tillskottet skulle finansiera kostnader för verksamhet som bedrivs i form av en idébank.

Ekonomiska mål

Vid årsstämman 2023-04-26 fastställdes lönsamhetsmål, innebärande att bolaget ska bedrivas med långsiktigt vinstsyfte, kapitalstruktur mål, innebärande att koncernen bör ha en soliditet på minst 30% och utdelningsmål där målet är att koncernens eget kapital över tid ska öka utan att utdelningar sker.

De senaste fem åren har vinst endast redovisats 2021 för såväl koncern som moderbolag. Koncernens sammanlagda resultat 2019-2023 uppgår till -8,1 MSEK. Soliditeten har överstigit 30% de senaste fem åren. Koncernens och moderbolagets eget kapital har minskat de senaste fem åren från 36,8 MSEK till 35,7 MSEK respektive från 34,6 till 31,6 MSEK. Koncernens sammanlagda resultat 2019-2023 uppgår till -3,4 MSEK.

Hållbarhetsredovisning

KI Holding har fastställt policy för arbetet för mångfald och mot diskriminering, policy för jämställdhet, policy för miljömässigt och socialt ansvar och finanspolicy och det bekräftades 2023-07-13 att samtliga ännu gällde. Enligt policy för miljömässigt och socialt ansvar och enligt KI:s ägardirektiv ska bolaget i årsredovisningen upprätta en hållbarhetsrapport med redogörelse för viktiga hållbarhetsfrågor och beskrivning hur man lever upp till kraven på hållbar utveckling. Målsättningen är att i tillämpliga delar följa de internationella riktlinjer som tagits fram av Global Reporting Initiative (GRI). KI Holding har även identifierat ett urval av de globala mål från FN:s Agenda 2030 som anses relevanta för verksamheten.

Mål 3 – god hälsa och välbefinnande:

Fokus finns på delmål 3.9 där koncernens verksamhet är inriktad på att stödja forskning och utveckling av vaccin och läkemedel samt finansiering av den utveckling och de bolag som arbetar för bättre hälso- och

sjukvård.

Mål 5 – jämställdhet:

Fokus finns på delmål 5.5 att tillförsäkra kvinnor fullt och faktiskt deltagande och lika möjligheter till ledarskap och beslutsfattande

Utöver detta verkar koncernen även för att samtliga medarbetare ska ha lika rättigheter, möjligheter och skyldigheter oavsett kön, könsöverskridande identitet eller uttryck, etnisk tillhörighet, religion eller annan trosuppfattning, funktionshinder, sexuell läggning och ålder. Personer med funktionsnedsättning ska erbjudas en tillgänglighet som är jämförbar med övriga personers situation. Arbetet med lika villkor syftar till att skapa en inkluderande arbetsmiljö fri från diskriminering, kränkande beteenden och trakasserier.

Arbetet med lika villkor utgår från diskrimineringslagen som trädde i kraft 1 januari 2009, innebärande att arbetsgivare och arbetstagare särskilt ska verka för att utjämna och förhindra skillnader i löner och andra anställningsvillkor mellan kvinnor och män som utför arbete som är att betrakta som lika eller likvärdigt. De ska också främja lika möjligheter till löneutveckling för kvinnor och män.

Mål 8 – anständiga arbetsvillkor och ekonomisk tillväxt:

Fokus finns på delmål 8.2 där koncernen ska främja ekonomisk produktivitet genom diversifiering, teknisk innovation och uppgradering.

Utöver detta ska koncernen vara ansvarstagande i samhället med hänsyn till miljömässiga, sociala, etiska och ekonomiska aspekter och ha ett hållbarhetsarbete som präglas av ständig förbättring.

Mål 12 – hållbar konsumtion och produktion:

Fokus finns på delmål 12.6 att uppmuntra företag att tillämpa hållbara metoder och hållbarhetsredovisning. Detta medför att de bolag och projekt som är kopplade till KI Innovations erbjuds en hållbarhetsutbildning i samarbete med PureAct eller Ethos International. KI Innovations har under 2023 fortsatt det arbete som påbörjades 2021 vilket innebär att alla nya bolag får ta del av en grundutbildning inom hållbarhet och äldre bolag i portföljen får stöd med att ta processen vidare till nästa steg.

Utöver detta genomförs aktiviteter och möten i stor utsträckning genom webbmöten och videokonferenser, vilka minskat resande och transporter. Dessutom finns möjlighet till digital signering för att minska behovet av resor och källsortering för miljövänlig hantering av avfall.

Hållbarhetsstyrning:

I förvaltningsberättelsen anges hur organisationen arbetar med, och inom, olika områden. Vid sista styrelsemötet före årsstämmorna framlägger koncernens samtliga aktiva bolags bolagsstyrningsrapporter innehållande bland annat eventuella avvikelser från Svensk kod för bolagsstyrning, uppgifter om styrelseledamöterna, styrelsearbetet, uppgifter om verkställande direktören samt beskrivning av intern kontroll och riskhantering.

Ekonomisk påverkan: Kapitalflödena mellan olika intressenter framgår av kassaflödesanalys med tillhörande tilläggsupplysningar. Huvudsaklig ekonomisk påverkan som organisationen har på samhället framgår av tilläggsupplysningar om nettoomsättning till Karolinska Institutet samt bidrag.

Miljöpåverkan: Koncernen har i sex punkter i sin policy redogjort för sitt miljömässiga ansvarstagande.

Sociala frågor: Koncernen har i tre punkter i sin policy redogjort för sitt sociala och etiska ansvarstagande.

WA KI Holdings policyer tillämpas även av dess dotterbolag.

KAROLINSKA INSTITUTET HOLDING AB

Org nr 556525-6053

9 (24)

Finans- och investeringspolicy

2021-06-18 fastställdes bolagets finanspolicy, vars syfte är att KI Holding ska investera i tidiga life science-bolag, med i första hand, ursprung i forskning inom Karolinska Institutet. Investeringarna ska i största möjliga mån vara affärsmässiga med hänsyn till accepterad risk, etiska krav och övriga av bolaget fastställda policyer.

Risker och osäkerhetsfaktorer

Risker och osäkerhetsfaktorer som finns i koncernen är framför allt av operationell och finansiell karaktär.

Den operationella risken har hanterats genom att verksamheten har bolagiserats. Moderbolaget har årsvis ställt ut begränsade kapitaltäckningsgarantier till de olika dotterbolagen för att garantera att respektive dotterbolags aktiekapital hålls intakt. Lämnade garantier får aldrig överstiga, och har aldrig överstigit moderbolagets eget kapital. Eventuella kapitaltäckningsgarantier kommer endast att ställas ut om moderbolaget bedömer att sådana är gynnsamma för koncernen som helhet. Kapitaltäckningsgarantierna omfattar vanligen inte längre perioder än ett år och upphör ofta på bokslutsdagen för att kunna ersättas av koncernbidrag eller aktieägartillskott. Två garantier om sammanlagt 7,4 MSEK var utställda 2023-12-31 och upphör 2024-03-15.

Den finansiella risken är av två olika slag.

Kassaflöde: Koncernens kassaflöde från den löpande verksamheten har varit negativt, -1,3 MSEK, åren 2019 - 2023. Under dessa fem år har kassa och bank trots detta ökat med 12,0 MSEK tack vare lyckade försäljningar av aktier och risken bedöms därför ha minskat.

Placeringar: I moderbolaget finns ett bokfört värde på gjorda investeringar i olika life science bolag. Tidigare dominerade innehavet i Karolinska Development placeringstillgångarna, men efter försäljningar 2021 finns inte längre något dominerande innehav och risken från ett enskilt bolag i portföljen har därför minskat.

Investeringar i bolag i tidig fas är till sin natur svåra att värdera, eftersom aktuell försäljning och kassaflöde ofta är begränsade, värdet på immateriella tillgångar är svåra att fastställa och aktuellt pris på aktien saknas. Det kan inte garanteras att värderingarna kommer att framstå som korrekta i ljuset av framtida prestationer i de olika portföljbolagen.

Förslag till resultatdisposition

Till bolagsstämmans förfogande står:

Balanserat resultat	33 255 772
Aktieägartillskott	1 000 000
Årets resultat	-2 989 789
	SEK 31 265 983

Styrelsen och verkställande direktören föreslår att vinstmedlen disponeras enligt följande:

Balanseras i ny räkning	31 265 983
	SEK 31 265 983

W)

KAROLINSKA INSTITUTET HOLDING AB

Org nr 556525-6053

10 (24)

RESULTATRÄKNING

	Not	KONCERNEN		MODERBOLAGET	
		2023.01.01 2023.12.31 (SEK)	2022.01.01 2022.12.31 (SEK)	2023.01.01 2023.12.31 (SEK)	2022.01.01 2022.12.31 (SEK)
Rörelseintäkter					
Nettoomsättning	4, 5	15 716 597	75 421 635	6 507 308	7 011 728
Övriga intäkter	6	<u>12 176 610</u>	<u>14 812 110</u>	<u>135 906</u>	<u>1 964 604</u>
		27 893 207	90 233 745	6 643 214	8 976 332
Rörelsekostnader					
Direkta kostnader	7, 8	-6 371 399	-56 395 684	-419 083	-1 491 854
Övriga externa kostnader	8, 9	-4 696 247	-8 523 105	-3 058 095	-5 563 950
Personalkostnader	10	-19 798 816	-27 323 877	-4 503 160	-5 065 113
Avskrivningar av inventarier	11	-269 783	-420 640	-176 698	-182 459
Övriga rörelsekostnader		-146 695	-151 778	-1 720	-5 949
Resultat från andelar i intresseföretag	13	<u>-37 209</u>	<u>0</u>	<u>0</u>	<u>0</u>
		-31 320 149	-92 815 084	-8 158 756	-12 309 325
Rörelseresultat		-3 426 942	-2 581 339	-1 515 542	-3 332 993
Finansiella poster					
Resultat från andelar i koncernföretag	12	0	0	0	-1 158
Resultat från andra värdepapper	14	-493 704	-3 497	-489 954	-3 497
Ränteintäkter från koncernföretag		0	0	136 684	196 784
Övriga ränteintäkter och liknande poster		825 168	184 276	820 890	183 849
Räntekostnader till koncernföretag		0	0	-469 941	-245 924
Övriga räntekostnader och liknande poster		<u>-533</u>	<u>-13</u>	<u>0</u>	<u>0</u>
		330 931	180 766	-2 321	130 054
Resultat efter finansiella poster		-3 096 011	-2 400 573	-1 517 863	-3 202 939
Bokslutsdispositioner					
Koncernbidrag		0	0	-1 471 926	875 581
Resultat före skatt		-3 096 011	-2 400 573	-2 989 789	-2 327 358
Skatt					
Årets skattekostnad	16	-3 170	-30 836	0	0
ÅRETS RESULTAT		-3 099 181	-2 431 409	-2 989 789	-2 327 358

W)

KAROLINSKA INSTITUTET HOLDING AB

Org nr 556525-6053

11 (24)

BALANSRÄKNING

	Not	KONCERNEN		MODERBOLAGET	
		2023.12.31 (SEK)	2022.12.31 (SEK)	2023.12.31 (SEK)	2022.12.31 (SEK)
TILLGÅNGAR					
Anläggningstillgångar					
Materiella anläggningstillgångar					
Inventarier	11	378 247	670 622	296 815	345 449
Finansiella anläggningstillgångar					
Aktier i koncernföretag	12	0	0	400 001	400 001
Aktier i intresseföretag	13	103 697	40 906	140 906	40 906
Andra långfristiga värdepappersinnehav	14	<u>8 088 334</u>	<u>7 545 362</u>	<u>8 085 034</u>	<u>7 513 312</u>
		8 192 031	7 586 268	8 625 941	7 954 219
Summa anläggningstillgångar		8 570 278	8 256 890	8 922 756	8 299 668
Omsättningstillgångar					
Kortfristiga fordringar					
Kundfordringar		231 125	1 230 910	221 125	42 856
Fordringar hos koncernföretag	15	1 312 466	2 652 498	1 272 922	6 659 123
Skattefordran		759 303	729 140	159 291	159 291
Övriga kortfristiga fordringar		201 033	269 622	77 051	14 630
Förutbetalda kostnader och upplupna intäkter		<u>631 607</u>	<u>11 687 307</u>	<u>387 167</u>	<u>1 039 525</u>
		3 135 534	16 569 477	2 117 556	7 915 425
Kassa och bank		43 119 548	34 683 011	38 140 517	30 552 042
Summa omsättningstillgångar		46 255 082	51 252 488	40 258 073	38 467 467
SUMMA TILLGÅNGAR		54 825 360	59 509 378	49 180 829	46 767 135

2024050608803

W)

KAROLINSKA INSTITUTET HOLDING AB

Org nr 556525-6053

12 (24)

BALANSRÄKNING

	Not	KONCERNEN		MODERBOLAGET	
		2023.12.31 (SEK)	2022.12.31 (SEK)	2023.12.31 (SEK)	2022.12.31 (SEK)
EGET KAPITAL OCH SKULDER					
Eget kapital					
Bundet eget kapital					
Aktiekapital		300 000	300 000	300 000	300 000
Bundna reserver		<u>80 000</u>	<u>80 350</u>	<u>60 000</u>	<u>60 000</u>
		380 000	380 350	360 000	360 000
Fritt eget kapital					
Balanserat resultat		35 387 152	36 818 211	33 255 772	34 583 130
Aktieägartillskott		1 000 000	1 000 000	1 000 000	1 000 000
Årets resultat		<u>-3 099 181</u>	<u>-2 431 409</u>	<u>-2 989 789</u>	<u>-2 327 358</u>
		33 287 971	35 386 802	31 265 983	33 255 772
<i>Eget kapital hänförligt till moderbolagets ägare</i>		<i>33 667 971</i>	<i>35 767 152</i>	<i>31 625 983</i>	<i>33 615 772</i>
Skulder					
Kortfristiga skulder					
Leverantörsskulder		1 066 503	2 968 954	338 088	293 614
Skulder till koncernföretag	17	0	0	13 643 090	10 997 191
Övriga kortfristiga skulder		1 172 392	3 267 897	342 168	252 250
Upplupna kostnader och förutbetalda intäkter	18	<u>18 918 494</u>	<u>17 505 375</u>	<u>3 231 500</u>	<u>1 608 308</u>
		21 157 389	23 742 226	17 554 846	13 151 363
<i>Summa skulder</i>		<i>21 157 389</i>	<i>23 742 226</i>	<i>17 554 846</i>	<i>13 151 363</i>
SUMMA EGET KAPITAL OCH SKULDER		54 825 360	59 509 378	49 180 829	46 767 135

W

KAROLINSKA INSTITUTET HOLDING AB

Org nr 556525-6053

13 (24)

2024050608804

KASSAFLÖDESANALYS

	Not	KONCERNEN		MODERBOLAGET	
		2023.01.01 2023.12.31 (SEK)	2022.01.01 2022.12.31 (SEK)	2023.01.01 2023.12.31 (SEK)	2022.01.01 2022.12.31 (SEK)
Den löpande verksamheten					
Internt genererade medel					
Resultat efter finansiella poster		-3 096 011	-2 400 573	-1 517 863	-3 202 939
Avskrivningar återförs		269 783	420 640	176 698	182 459
Resultat från inventarier återförs		-171 891	0	0	0
Resultat från intresseföretag återförs		37 209	0	0	0
Resultat från övriga värdepapper återförs		493 704	3 497	489 954	3 497
Skatt på årets resultat	16	<u>-3 170</u>	<u>-30 836</u>	<u>0</u>	<u>0</u>
		-2 470 376	-2 007 272	-851 211	-3 016 983
Kassaflöde från förändringar i rörelsekapital					
Ökning (-)/Minskning (+) av rörelsefordringar		12 093 911	-866 436	411 668	-403 368
Ökning (+)/Minskning (-) av rörelseskulder		<u>-2 584 837</u>	<u>-1 552 013</u>	<u>1 757 584</u>	<u>-2 142 511</u>
		9 509 074	-2 418 449	2 169 252	-2 545 879
Kassaflöde från den löpande verksamheten		7 038 698	-4 425 721	1 318 041	-5 562 862
Investeringsverksamheten					
Förvärv av materiella anläggningstillgångar	11	-55 117	-184 933	-128 064	0
Avyttringar av materiella anläggningstillgångar		249 600	0	0	0
Avyttringar av dotterföretag		0	0	0	98 842
Förvärv av intresseföretag		-100 000	-40 906	-100 000	-40 906
Förvärv av andra värdepapper	14	-1 071 722	-2 302 960	-1 071 722	-2 302 960
Utdelningar från andra värdepapper		9 762	22 500	9 762	22 500
Avyttringar av andra värdepapper	14	<u>25 284</u>	<u>45 575</u>	<u>284</u>	<u>45 575</u>
		-942 193	-2 460 724	-1 289 740	-2 176 949
Kassaflöde från investeringsverksamheten		-942 193	-2 460 724	-1 289 740	-2 176 949
Finansieringsverksamheten					
Ökning (-)/Minskning (+) av koncernfordringar		1 340 032	338 332	5 386 201	2 041 759
Ökning (+)/Minskning (-) av koncernskulder		0	0	2 645 899	3 125 553
Koncernbidrag		0	0	-1 471 926	875 581
Aktieägartillskott		<u>1 000 000</u>	<u>1 000 000</u>	<u>1 000 000</u>	<u>1 000 000</u>
		2 340 032	1 338 332	7 560 174	7 042 893
Kassaflöde från finansieringsverksamheten		2 340 032	1 338 332	7 560 174	7 042 893
Årets kassaflöde					
Kassa och bank vid årets början		34 683 011	40 231 124	30 552 042	31 247 802
Årets kassaflöde		<u>8 436 537</u>	<u>-5 548 113</u>	<u>7 588 475</u>	<u>-696 918</u>
Kassa och bank vid årets slut		43 119 548	34 683 011	38 140 517	30 552 042

W)

TILLÄGGSUPPLYSNINGAR

ALLMÄNNA UPPLYSNINGAR

Not 1 Redovisnings- och värderingsprinciper

Företaget tillämpar Årsredovisningslagen (1995:1554) och Bokföringsnämndens allmänna råd BFNAR 2012:1 Årsredovisning och koncernredovisning (K3). Principerna är oförändrade jämfört med föregående år.

Regeringen beslutade 2020-02-27 om principer för extern rapportering och som ingår i Statens ägarpolicy, utgiven av Näringsdepartementet. Enligt denna ska bolagen med statligt ägande upprätta årsredovisning baserad på tillämpliga internationella redovisningsstandarder (IFRS) på motsvarande sätt som publika aktiebolag vars aktier är upptagna till handel på en reglerad marknad i Sverige. Företaget bedömer att redovisning inte behöver ske enligt IFRS dels för att rapportering sker direkt till förvaltande myndighet, dels för att bolaget rapporterar till annat departement (Utbildningsdepartementet) och dels för att kostnader för införande av IFRS är svåra att motivera i relation till verksamhetens storlek.

Materiella anläggningstillgångar

Materiella anläggningstillgångar skrivs av linjärt enligt plan över den beräknade nyttjandeperioden, som uppskattas till 5 år. Materiella anläggningstillgångar redovisas till anskaffningsvärde minskat med ackumulerade avskrivningar och nedskrivningar. I anskaffningsvärdet ingår förutom inköpspriset även utgifter som är direkt hänförliga till förvärvet.

Leasing

Alla leasingavtal har klassificerats som finansiella eller operationella leasingavtal. Ett finansiellt leasingavtal är ett leasingavtal enligt vilka de risker och fördelar som är förknippade med att äga en tillgång i allt väsentligt överförs från leasegivaren till leasetagaren. Ett operationellt leasingavtal är ett leasingavtal som inte är ett finansiellt leasingavtal. Finansiella leasingavtal redovisas som operationella leasingavtal.

Finansiella tillgångar och skulder

Finansiella tillgångar och skulder redovisas i enlighet med kapitel 11 (Finansiella instrument värderade utifrån anskaffningsvärdet) i BFNAR 2012:1.

Intäkter

Det inflöde av ekonomiska fördelar som företaget erhållit eller kommer att erhålla för egen räkning redovisas som intäkt. Intäkter värderas till verkliga värdet av det som erhållits eller kommer att erhållas, med avdrag för rabatter.

Inkomst från uppdrag på löpande räkning redovisas som intäkt i takt med att arbete utförs och material levereras eller förbrukas.

Offentliga bidrag

Ett offentligt bidrag som inte är förknippat med krav på framtida prestation redovisas som intäkt när villkoren för att få bidraget uppfyllts. Ett offentligt bidrag som är förenat med krav på framtida prestation redovisas som intäkt när prestationen utförs. Om bidraget har tagits emot innan villkoren för att redovisa det som intäkt har uppfyllts, redovisas bidraget som en skuld.

Ersättningar till anställda

Planer för ersättningar efter avslutad anställning klassificeras som avgiftsbestämda. Avgifterna för avgiftsbestämda planer redovisas som kostnad. Obetalda avgifter redovisas som skuld.

W

Skatt

Skatt på årets resultat i resultaträkningen består av aktuell skatt och uppskjuten skatt. Aktuell skatt är inkomstskatt för innevarande räkenskapsår som avser årets skattepliktiga resultat och den del av tidigare räkenskapsårs inkomstskatt som ännu inte har redovisats. Uppskjuten skatt är inkomstskatt för skattepliktigt resultat avseende framtida räkenskapsår till följd av tidigare transaktioner eller händelser.

Uppskjuten skatteskuld redovisas för alla skattepliktiga temporära skillnader. Uppskjuten skattefordran redovisas för avdragsgilla temporära skillnader och för möjligheten att i framtiden använda skattemässiga underskottsavdrag. Värderingen baseras på hur det redovisade värdet för motsvarande tillgång eller skuld förväntas återvinnas respektive regleras. Beloppen baseras på de skattesatser och skatteregler som är beslutade före balansdagen och har inte nuvärdesberäknats.

Eventualförpliktelser

En eventualförpliktelse redovisas inom linjen när det finns:

- En möjlig förpliktelse som härrör till följd av inträffade händelser och vars förekomst endast kommer att bekräftas av en eller flera osäkra framtida händelser, som inte helt ligger inom företagets kontroll, inträffar eller uteblir, eller
- En befintlig förpliktelse till följd av inträffade händelser, men som inte redovisas som skuld eller avsättning eftersom det inte är sannolikt att ett utflöde av resurser kommer att krävas för att reglera förpliktelsen eller förpliktelsens storlek inte kan beräknas med tillräcklig tillförlitlighet.

Koncernredovisning

Dotterföretag

Dotterföretag är företag i vilka moderföretaget direkt eller indirekt innehar mer än 50 % av röstetalet eller på annat sätt har ett bestämmande inflytande. Bestämmande inflytande innebär en rätt att utforma ett företags finansiella och operativa strategier i syfte att erhålla ekonomiska fördelar.

Redovisningen av rörelseförvärv bygger på enhetssynen. Det innebär att förvärvsanalysen upprättas per den tidpunkt då förvärvaren får bestämmande inflytande. Från och med denna tidpunkt ses förvärvaren och den förvärvade enheten som en redovisningsenhet. Tillämpningen av enhetssynen innebär vidare att alla tillgångar (inklusive goodwill) och skulder samt intäkter och kostnader medräknas i sin helhet även för delägda dotterföretag.

Intresseföretag

Aktieinnehav i intresseföretag, i vilka koncernen har lägst 20% och högst 50% av rösterna eller på annat sätt har ett betydande inflytande över den driftsmässiga och finansiella styrningen, redovisas enligt kapitalandelsmetoden. Kapitalandelsmetoden innebär att det i koncernen redovisade värdet på aktier i intresseföretag motsvaras av koncernens andel i intresseföretagens egna kapital, eventuella restvärden på koncernmässiga över- och undervärden, inklusive goodwill och negativ goodwill reducerat med eventuella internvinster. Understiger börsnoterade andelar värdet enligt kapitalandelsmetoden värderas de enligt börskurs.

I koncernens resultaträkning redovisas som "Andel i intresseföretags resultat" koncernens andel i intresseföretagens resultat efter skatt justerat för eventuella avskrivningar på eller upplösningar av förvärvade över- respektive undervärden, inklusive avskrivning på goodwill/ upplösning av negativ goodwill. Erhållna utdelningar från intresseföretag minskar redovisat värde. Vinstandelar upparbetade efter förvärven av intresseföretagen som ännu inte realiserats genom utdelning, avsätts till kapitalandelsfonden.

Redovisningsprinciper i moderföretaget

Redovisningsprinciperna i moderföretaget överensstämmer med de ovan angivna redovisningsprinciperna i koncernredovisningen utom i nedanstående fall.

Leasing

Finansiella leasingavtal redovisas som operationella leasingavtal i moderföretaget.

KAROLINSKA INSTITUTET HOLDING AB

Org nr 556525-6053

16 (24)

Not 2 Väsentliga händelser efter räkenskapsårets slut

Inga väsentliga händelser har inträffat efter räkenskapsårets slut, men det noteras att de kapitaltäckningsgarantier på 7 400 kSEK som KI Holding lämnat till KI Innovations och KI Science Park gäller t o m 2024-03-15.

Not 3 Ställda säkerheter och eventalförpliktelser

	Koncernen		Moderbolaget	
	<u>2023</u>	<u>2022</u>	<u>2023</u>	<u>2022</u>
Ställda säkerheter	Inga	Inga	Inga	Inga
Eventalförpliktelser	Inga	Inga	7 400 000	Inga

Karolinska Institutet Holding AB har såväl 2022 som 2023 utfärdat kapitaltäckningsgarantier som träder i kraft i de fall dotterbolagens egna kapital understiger hälften av de registrerade aktiekapitalen. Garantierna upprättade 2022 upphörde 2022-12-31 och garantier upprättade 2023 upphör 2024-03-15.

UPPLYSNINGAR TILL RESULTAT- OCH BALANSRÄKNINGEN

Not 4 Nettoomsättning fördelad på koncernföretag och handel inom koncernen

Nettoomsättning fördelad på koncernföretag

	Koncernen	
	<u>2023</u>	<u>2022</u>
Karolinska Institutet Holding AB	6 507 308	7 011 728
Karolinska Institutet Housing AB	451 422	57 120 069
Karolinska Institutet Innovations AB	10 264 096	15 787 628
Karolinska Institutet Science Park AB	1 154 532	1 267 806
Karolinska Institutet University Press AB	0	0
Interna mellanhavanden	<u>-2 660 761</u>	<u>-5 765 596</u>
	15 716 597	75 421 635

	Koncernen		Moderbolaget	
	<u>2023</u>	<u>2022</u>	<u>2023</u>	<u>2022</u>
Försäljning till				
Karolinska Institutet	13 451 422	28 080 000	3 500 000	3 500 000
Karolinska Institutet Housing AB			105 060	821 225
Karolinska Institutet Innovations AB			2 146 673	2 067 080
Karolinska Institutet Science Park AB			406 408	571 691
Extern nettoomsättning	<u>2 265 175</u>	<u>47 341 635</u>	<u>349 167</u>	<u>51 732</u>
	15 716 597	75 421 635	6 507 308	7 011 728

W

KAROLINSKA INSTITUTET HOLDING AB

Org nr 556525-6053

17 (24)

2024050608806

Not 5 Leasing (hyresintäkter)

	Koncernen		Moderbolaget	
	<u>2023</u>	<u>2022</u>	<u>2023</u>	<u>2022</u>
Lokaler hyrs ut under operationella leasingavtal och genererar hyresintäkter.				
Hyresintäkter (intäktsförda leasingavgifter)	193 125	43 546 503	1 321 279	1 395 340
Övrig nettoomsättning	<u>15 523 472</u>	<u>31 875 132</u>	<u>5 186 029</u>	<u>5 616 388</u>
	15 716 597	75 421 635	6 507 308	7 011 728

Leasingavtal där företaget är leasegivare:
Framtida minimileaseavgifter avseende icke uppsägningsbara operationella leasingavtal (hyreskontraktens förfallotidpunkt):

Inom ett år	0	0	0	0
Mellan ett och fem år	0	0	0	0
Senare än fem år	<u>0</u>	<u>0</u>	<u>0</u>	<u>0</u>
	0	0	0	0

KI Housings verksamhet med tillhörande hyresavtal överläts 2023-01-01 till Karolinska Institutet.

Not 6 Övriga intäkter

	Koncernen		Moderbolaget	
	<u>2023</u>	<u>2022</u>	<u>2023</u>	<u>2022</u>
Nyttjade bidrag	11 505 178	14 055 738	135 848	1 952 922
Övriga intäkter	<u>671 432</u>	<u>756 372</u>	<u>58</u>	<u>11 682</u>
	12 176 610	14 812 110	135 906	1 964 604

Under 2012 startades idébanker med målsättningen att tillvarata potentiella idéer där upphovspersonerna inte själva vill vara aktiva och på så sätt öka antalet forskningsresultat som kommersialiseras. Eftersom enskilda forskare vid universitet och högskolor i Sverige äger rätten till de resultat som uppkommit inom ramen för deras forskning, i enlighet med det så kallade lärarundantaget, ska holdingbolagen köpa de immateriella rättigheterna av forskare. Forskningsidéerna ska samlas i idébanker och holdingbolagen ska verka för att resultaten kommersialiseras och hitta eventuella samarbetspartner.

KI Holding har sedan 2016 erhållit årliga aktieägartillskott via Karolinska Institutet på 1 000 000 SEK som ska finansiera kostnader för de s.k. idébankerna. Beträffande stöd till företag får medlen disponeras i enlighet med villkoren i 1 kap. och 3 kap. artikel 28 i kommissionens förordning (EU) nr 651/2014 av den 17 juni 2014 genom vilken vissa kategorier av stöd förklaras förenliga med den inre marknaden enligt artiklarna 107 och 108 i fördraget om Europeiska unionens funktionssätt.

Arbetet med de s.k. idébankerna har fördelats så att KI Innovations utvärderat inkomna affärsidéer och aktivt bidragit till extern finansiering för kommersiell utveckling. I de fall där affärsidéerna lett till bolagsbildande har KI Holding finansierat kostnader genom att delta i nyemissioner och lämna aktieägartillskott. Under året har KI Holding även gjort direkta investeringar i patenträttigheter.

W)

KAROLINSKA INSTITUTET HOLDING AB

Org nr 556525-6053

18 (24)

Not 7 Leasing (hyreskostnader)

	Koncernen		Moderbolaget	
	<u>2023</u>	<u>2022</u>	<u>2023</u>	<u>2022</u>
Lokaler hyrs under operationella leasingavtal och genererar hyreskostnader.				
Hyreskostnader (kostnadsförda leasingavgifter)	0	38 579 107	0	0
Övriga kostnader för hyreslokaler	1 782 889	4 638 693	1 782 889	1 706 843
Övriga direkta och externa kostnader	<u>9 284 757</u>	<u>21 700 989</u>	<u>1 694 289</u>	<u>5 348 961</u>
	11 067 646	64 918 789	3 477 178	7 055 804
Leasingavtal där företaget är leasetagare: Framtida minimileaseavgifter avseende icke uppsägningsbara operationella leasingavtal (hyreskontaktens förfallotidpunkt):				
Inom ett år	754 293	1 865 616	754 293	1 865 616
Mellan ett och fem år	1 445 728	1 846 211	1 445 728	1 846 421
Senare än fem år	<u>0</u>	<u>0</u>	<u>0</u>	<u>0</u>
	2 200 021	3 711 827	2 200 021	3 712 037

KI Housings verksamhet med tillhörande hyresavtal överläts 2023-01-01 till Karolinska Institutet.

Not 8 Rörelsekostnader avseende handel inom koncernen

	Moderbolaget	
	<u>2023</u>	<u>2022</u>
Karolinska Institutet Innovations AB	0	2 000 000
Karolinska Institutet Science Park AB	<u>2 530</u>	<u>0</u>
	2 530	2 000 000

Not 9 Upplysning om revisorernas arvoden

	Koncernen		Moderbolaget	
	<u>2023</u>	<u>2022</u>	<u>2023</u>	<u>2022</u>
Revisionsuppdrag:				
KPMG AB	366 250	361 525	212 000	277 300
Andra uppdrag:				
KPMG AB	<u>0</u>	<u>30 000</u>	<u>0</u>	<u>0</u>
	366 250	391 525	212 000	277 300

Med revisionsuppdrag avses granskning av årsredovisningen, en delårsrapport, styrelsens och verkställande direktörens förvaltning samt bolagsstyrningsrapport.

W)

KAROLINSKA INSTITUTET HOLDING AB

Org nr 556525-6053

19 (24)

2024050608807

Not 10 Personal

	Koncernen		Moderbolaget	
	<u>2023</u>	<u>2022</u>	<u>2023</u>	<u>2022</u>
<i>Medelantal anställda</i>				
Kvinnor	6	14	1	1
Män	<u>8</u>	<u>11</u>	<u>2</u>	<u>2</u>
	14	25	3	3
<i>Löner, ersättningar, m m</i>				
Styrelsen och VD:				
Styrelsearvoden	315 000	470 000	330 000	330 000
Löner och ersättningar	2 170 350	2 810 322	1 588 744	1 428 922
Pensionskostnader	<u>652 994</u>	<u>646 230</u>	<u>403 297</u>	<u>172 241</u>
	3 138 344	3 926 552	2 322 041	1 931 163
Övriga anställda:				
Löner och ersättningar	9 735 435	13 761 956	854 731	1 291 162
Pensionskostnader	<u>1 917 332</u>	<u>2 441 522</u>	<u>159 937</u>	<u>236 411</u>
	11 652 767	16 203 478	1 014 668	1 527 573
Sociala kostnader	4 447 610	6 096 238	977 244	1 038 547
Summa löner, ersättningar, sociala avgifter och pensionskostnader	19 238 721	26 226 268	4 313 953	4 497 283

VD har rätt till 6 månaders uppsägningstid med full lön. Vid uppsägning från bolagets sida har VD även rätt till pensionsförmåner under denna tid samt ett avgångsverderlag motsvarande 6 månader. Pension beräknas ej på avgångsverderlaget.

Not 11 Inventarier

	Koncernen		Moderbolaget	
	<u>2023</u>	<u>2022</u>	<u>2023</u>	<u>2022</u>
Ingående anskaffningsvärden	2 248 865	2 560 066	955 989	1 065 989
Inköp under året	55 117	184 933	128 064	0
Årets försäljningar	<u>-213 374</u>	<u>-496 134</u>	<u>0</u>	<u>-110 000</u>
Utgående ackumulerade anskaffningsvärden	2 090 608	2 248 865	1 084 053	955 989
Ingående avskrivningar	-1 578 243	-1 653 737	-610 540	-538 081
Årets återförda avskrivningar	135 665	496 134	0	110 000
Årets avskrivningar	<u>-269 783</u>	<u>-420 640</u>	<u>-176 698</u>	<u>-182 459</u>
Utgående ackumulerade avskrivningar	-1 712 361	-1 578 243	-787 238	-610 540
Utgående planenligt restvärde	378 247	670 622	296 815	345 449

W)

KAROLINSKA INSTITUTET HOLDING AB

Org nr 556525-6053

20 (24)

Not 12 Aktier i koncernföretag

	Moderbolaget	
	<u>2023</u>	<u>2022</u>
Ingående anskaffningsvärde	400 001	500 001
Avyttringar	<u>0</u>	<u>-100 000</u>
	400 001	400 001
<u>Resultat från koncernföretag</u>		
Likvidation	0	98 842
Anskaffningsvärden återförs	<u>0</u>	<u>-100 000</u>
Resultat	0	-1 158

<u>Företagets namn och säte</u>	<u>Org nr</u>	<u>Antal</u>	<u>Kapitalandel</u>	<u>Bokf värde moderbolaget</u>
Karolinska Institutet Housing AB, Solna	556485-1367	3 500	100,0%	1
Karolinska Institutet Information AB, Solna	556715-8448	100 000	100,0%	100 000
Karolinska Institutet Innovations AB, Solna	556528-3909	100	100,0%	100 000
Karolinska Institutet Science Park AB, Solna	556649-3754	100 000	100,0%	100 000
Karolinska Institutet Support AB, Solna	556715-8463	100 000	100,0%	<u>100 000</u>
				400 001

Röstandelen motsvarar kapitalandelen.

Uppgifter om eget kapital och resultat utelämnas eftersom företagen finns med i koncernredovisningen.

KI Housing, KI Information och KI Support har likviderats och slutredovisningar lades fram per 2023-12-20. Skiftet genomförs 2024-02-09 efter att bolagstämmorna godkänt av slutredovisningarna.

Not 13 Aktier i intresseföretag

	Koncernen		Moderbolaget	
	<u>2023</u>	<u>2022</u>	<u>2023</u>	<u>2022</u>
Ingående anskaffningsvärde	40 906	0	40 906	0
Förvärv genom köp och nyteckningar	0	40 906	0	40 906
Ovillkorade aktieägartillskott	100 000	0	100 000	0
Andel av årets resultat	<u>-37 209</u>	<u>0</u>	<u>0</u>	<u>0</u>
	103 697	40 906	140 906	40 906
<u>Resultat från andelar i intresseföretag</u>				
Trio Impact Invest AB, Stockholm	-37 209	0	0	0

<u>Företagets namn och säte</u>	<u>Org nr</u>	<u>Antal</u>	<u>Kapitalandel</u>	<u>Bokf värde koncernen</u>	<u>Bokf värde moderbolaget</u>
Trio Impact Invest AB, Stockholm	556610-9822	333	33,3%	103 697	140 906

Röstandelen motsvarar kapitalandelen.

W

KAROLINSKA INSTITUTET HOLDING AB

Org nr 556525-6053

21 (24)

Not 14 Andra långfristiga värdepappersinnehav

	Koncernen		Moderbolaget	
	<u>2023</u>	<u>2022</u>	<u>2023</u>	<u>2022</u>
Ingående anskaffningsvärde	7 545 362	5 313 974	7 513 312	5 281 924
Förvärv genom köp och nyteckningar	1 071 722	2 302 960	1 071 722	2 302 960
Avyttringar	-28 750	0	0	0
Likvidation	-101 700	-71 572	-101 700	-71 572
Återförda nedskrivningar	101 700	0	101 700	0
Nedskrivningar	<u>-500 000</u>	<u>0</u>	<u>-500 000</u>	<u>0</u>
	8 088 334	7 545 362	8 085 034	7 513 312
<u>Resultat från andra värdepapper</u>				
Försäljningspris	25 000	31 057	0	31 057
Erhållet vid likvidation	284	14 518	284	14 518
Anskaffningsvärden återförs	-130 450	-71 572	-101 700	-71 572
Återförda nedskrivningar	101 700	0	101 700	0
Nedskrivningar	-500 000	0	-500 000	0
Utdelningar	<u>9 762</u>	<u>22 500</u>	<u>9 762</u>	<u>22 500</u>
Resultat	-493 704	-3 497	-489 954	-3 497

M

2024050608808

KAROLINSKA INSTITUTET HOLDING AB

Org nr 556525-6053

22 (24)

<u>Företagets namn och säte</u>	<u>Org nr</u>	<u>Antal</u>	<u>Kapital- andel</u>	<u>Bokf värde koncer- nen</u>	<u>Bokf värde moder- bolaget</u>
AAX Biotech AB, Solna	559248-7333	469	1,9%	300 160	300 160
Addi Medical AB, Solna	559066-1608	17 860	4,9%	216 366	216 366
AmyloiDia AB, Stockholm	559216-2332	2 780	5,0%	300 240	300 240
AnaCardio Holding AB, Stockholm	559343-3559	11	0,4%	308 550	308 550
Attgeno AB, Stockholm	556692-7751	3 750	0,3%	250 000	250 000
Bactaviva AB, Solna	559222-4389	4 262	3,8%	341 090	341 090
BrainSafe AB, Stockholm	559240-5897	3 000	3,0%	300 000	300 000
Clinical Gene Networks AB, Stockholm	556639-6825	1 000	0,1%	0	0
Clinsight AB, Solna	559400-5463	50 000	2,0%	300 000	300 000
ENCare AB, Stockholm	556778-1728	4	0,4%	400	400
Fenomark Diagnostics AB, Stockholm	559191-1457	164	2,7%	300 120	300 120
Handfast AB, Stockholm	556688-1875	100	10,0%	10 000	10 000
HR Intressenter AB, Stockholm	556601-0293	25	2,0%	337 155	337 155
Karolinska Development AB, Solna, ser. B	556707-5048	275 000	0,1%	426 250	426 250
Key2Brain AB, Solna	559239-8746	17 100	2,6%	288 400	288 400
Leira Therapeutics AB, Stockholm	559199-2853	1 500	3,0%	1 200	1 200
Matrix Muscle Support AB, Solna	559343-6248	172 500	6,9%	650 000	650 000
Medituner AB, Stockholm	556982-8295	4 539	1,3%	417 344	417 344
Mental Health in Mind International AB, Danderyd	559078-3105	25	5,0%	2 500	2 500
MHFA Metodstöd Sverige AB, Solna	559436-4894	50	10,0%	5 000	5 000
Neoproteomics AB, Stockholm	556602-2504	33	3,0%	3 300	
NextCell Pharma AB, Huddinge	556965-8361	10 000	0,1%	5 000	5 000
NorthernLight Diagnostics AB, Solna	559124-3919	4 000	3,1%	300 500	300 500
OneTwo Analytics AB, Stockholm	559200-9715	3 200	1,6%	300 096	300 096
Optolexia AB, Stockholm	559013-9282	32 000	0,4%	500 000	500 000
Predictomics AB, Stockholm	559120-0612	15	3,0%	150 000	150 000
Pretzel Therapeutics, Inc.	USA	81 585	0,0%	272 229	272 229
Prognostix AB, Sundbyberg,	559098-8191	14	2,8%	300 002	300 002
Protorp Fastigheter AB, Stockholm	556342-0446	808	0,5%	0	0
P3S - Patient Safety Surveillance Solutions AB, Stockholm	559392-7329	3	2,9%	300 000	300 000
Rapp AB, Örebro	559009-2754	125	10,7%	300 000	300 000
Sequrna AB, Järfälla	559398-6127	4 570	4,5%	599 870	599 870
Volumeer AB, Stockholm	559419-3376	78	3,0%	302 562	302 562
Optioner:					
HepoTherm Holding AB, Strängnäs, avtal om tilläggsköpeskilling	559014-2286	0		0	0
Prognostix AB, Sundbyberg, option att teckna aktier vid nyemission	559098-8191	1		0	0
				8 088 334	8 085 034

Röstandelen motsvarar kapitalandelen, med undantag för KCIF Fund Management AB, där röstandelen är 5,7%.

W

KAROLINSKA INSTITUTET HOLDING AB

Org nr 556525-6053

23 (24)

2024050608809

Not 15 Fordringar hos koncernföretag

	Koncernen		Moderbolaget	
	<u>2023</u>	<u>2022</u>	<u>2023</u>	<u>2022</u>
Karolinska Institutet	1 312 466	2 652 498	364 582	364 582
Karolinska Institutet Housing AB	0	0	0	3 481 028
Karolinska Institutet Science Park AB	<u>0</u>	<u>0</u>	<u>908 340</u>	<u>2 813 513</u>
	1 312 466	2 652 498	1 272 922	6 659 123

Not 16 Årets skattkostnad

	Koncernen		Moderbolaget	
	<u>2023</u>	<u>2022</u>	<u>2023</u>	<u>2022</u>
Resultat före skatt	-3 096 011	-2 400 573	-2 989 789	-2 327 358
Ej avdragsgilla kostnader	636 617	269 689	528 996	49 872
Ej skattepliktiga intäkter	-118 045	-23 037	-113 767	-22 612
Avyttrade aktier och andelar	105 166	29 115	101 416	29 115
Skattemässiga underskottsavdrag	-51 813 442	-78 909 917	-51 800 382	-78 901 550
Korrigering mellan föregående års inkomst- deklaration och redovisat underskott	0	29 372 151	0	29 372 151
Koncernföretag vid eliminering ingår ej	37 209	-1 158	0	0
Underskottsavdrag som förloras vid likvidation	22 552			
Underskottsavdrag att spara	<u>54 273 526</u>	<u>51 813 442</u>	<u>54 273 526</u>	<u>51 800 382</u>
Att betala skatt för	47 572	149 712	0	0
Skatt på årets resultat	-9 797	-30 836	0	0
Rättelse av tidigare års skatt	<u>6 627</u>	<u>0</u>	<u>0</u>	<u>0</u>
	-3 170	-30 836	0	0
Ej aktiverat underskott	54 273 526	51 813 442	54 273 526	51 800 382

Not 17 Skulder till koncernföretag

	Koncernen		Moderbolaget	
	<u>2023</u>	<u>2022</u>	<u>2023</u>	<u>2022</u>
Karolinska Institutet	0	0	559	0
Karolinska Institutet Housing AB	0	0	471 636	0
Karolinska Institutet Information AB	0	0	76 608	81 549
Karolinska Institutet Innovations AB	0	0	12 956 128	10 780 872
Karolinska Institutet Support AB	<u>0</u>	<u>0</u>	<u>138 159</u>	<u>134 770</u>
	0	0	13 643 090	10 997 191

W)

KAROLINSKA INSTITUTET HOLDING AB


Org nr 556525-6053

24 (24)


Not 18 Upplupna kostnader och förutbetalda intäkter

	<u>2023</u>	<u>2022</u>	<u>2023</u>	<u>2022</u>
Ingående förutbetalda bidragsintäkter	7 017 597	7 607 116	116 310	1 772 880
Ingående bidragsintäkter redovisade som fordringar	-2 562 418	-1 170 360	-259 438	0
Erhållna betalda bidrag under året	20 473 247	12 074 161	2 092 405	36 914
Återbetalda bidrag under året	0	0	0	0
Nyttjade bidrag under året	-11 505 178	-14 055 738	-135 848	-1 952 922
Upplupna bidragsintäkter redovisade som fordringar	0	<u>2 562 418</u>	0	<u>259 438</u>
Utgående förutbetalda bidragsintäkter	13 423 248	7 017 597	1 813 429	116 310
Förutbetalda hyresintäkter	0	3 349 253	0	0
Upplupna kostnader	5 495 246	7 138 525	1 418 071	1 491 998
Summa upplupna kostnader och förutbetalda intäkter	18 918 494	17 505 375	3 231 500	1 608 308

Solna den 21 mars 2024



Björn O. Nilsson
ordförande




Clara Hellner




Gunnar Gustafsson/Wiss



Sofia Heidenberg



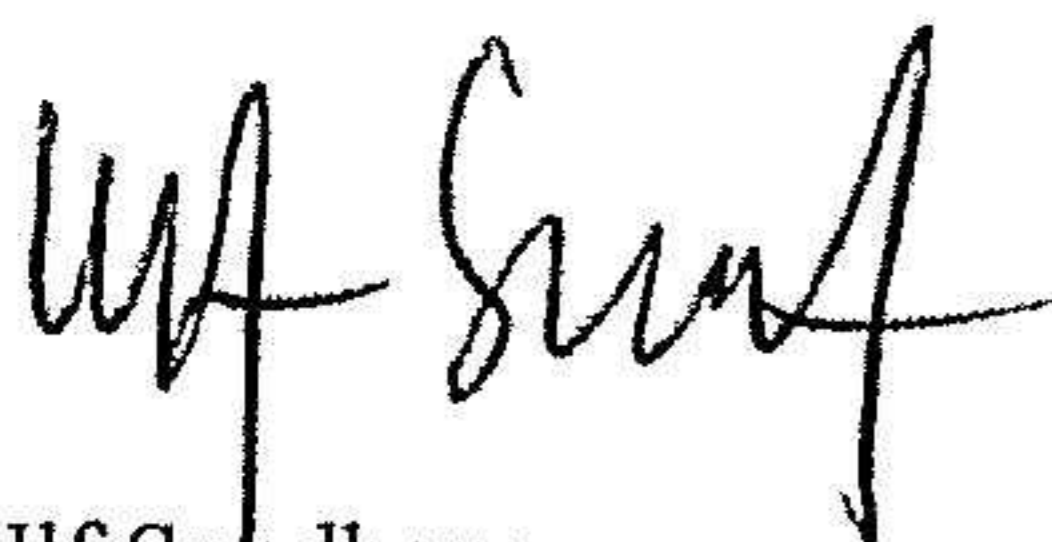
Ingemar Petersson



Ketil F. Widerberg

Johan Weigelt
verkställande direktör

Vår revisionsberättelse har lämnats den 21 mars 2024
KPMG AB



Ulf Sundborg
Auktoriserad revisor



2024050608810

Revisionsberättelse

Till bolagsstämman i Karolinska Institutet Holding AB, org. nr 556525-6053

Rapport om årsredovisningen och koncernredovisningen

Uttalanden

Vi har utfört en revision av årsredovisningen och koncernredovisningen för Karolinska Institutet Holding AB för år 2023.

Enligt vår uppfattning har årsredovisningen och koncernredovisningen upprättats i enlighet med årsredovisningslagen och ger en i alla väsentliga avseenden rättvisande bild av moderbolagets och koncernens finansiella ställning per den 31 december 2023 och av dessas finansiella resultat och kassaflöde för året enligt årsredovisningslagen. Förvaltningsberättelsen är förenlig med årsredovisningens och koncernredovisningens övriga delar.

Vi tillstyrker därför att bolagsstämman fastställer resultaträkningen och balansräkningen för moderbolaget och för koncernen.

Grund för uttalanden

Vi har utfört revisionen enligt International Standards on Auditing (ISA) och god revisionssed i Sverige. Vårt ansvar enligt dessa standarder beskrivs närmare i avsnittet Revisorns ansvar. Vi är oberoende i förhållande till moderbolaget och koncernen enligt god revisorssed i Sverige och har i övrigt fullgjort vårt yrkesetiska ansvar enligt dessa krav.

Vi anser att de revisionsbevis vi har inhämtat är tillräckliga och ändamålsenliga som grund för våra uttalanden.

Styrelsens och verkställande direktörens ansvar

Det är styrelsen och verkställande direktören som har ansvaret för att årsredovisningen och koncernredovisningen upprättas och att de ger en rättvisande bild enligt årsredovisningslagen. Styrelsen och verkställande direktören ansvarar även för den interna kontroll som de bedömer är nödvändig för att upprätta en årsredovisning och koncernredovisning som inte innehåller några väsentliga felaktigheter, vare sig dessa beror på oegentligheter eller misstag. Vid upprättandet av årsredovisningen och koncernredovisningen ansvarar styrelsen och verkställande direktören för bedömningen av

bolagets och koncernens förmåga att fortsätta verksamheten. De upplyser, när så är tillämpligt, om förhållanden som kan påverka förmågan att fortsätta verksamheten och att använda antagandet om fortsatt drift. Antagandet om fortsatt drift tillämpas dock inte om styrelsen och verkställande direktören avser att likvidera bolaget, upphöra med verksamheten eller inte har något realistiskt alternativ till att göra något av detta.

Revisorns ansvar

Våra mål är att uppnå en rimlig grad av säkerhet om huruvida årsredovisningen och koncernredovisningen som helhet inte innehåller några väsentliga felaktigheter, vare sig dessa beror på oegentligheter eller misstag, och att lämna en revisionsberättelse som innehåller våra uttalanden. Rimlig säkerhet är en hög grad av säkerhet, men är ingen garanti för att en revision som utförs enligt ISA och god revisionssed i Sverige alltid kommer att upptäcka en väsentlig felaktighet om en sådan finns. Felaktigheter kan uppstå på grund av oegentligheter eller misstag och anses vara väsentliga om de enskilt eller tillsammans rimligen kan förväntas påverka de ekonomiska beslut som användare fattar med grund i årsredovisningen och koncernredovisningen.

Som del av en revision enligt ISA använder vi professionellt omdöme och har en professionellt skeptisk inställning under hela revisionen. Dessutom:

- identifierar och bedömer vi riskerna för väsentliga felaktigheter i årsredovisningen och koncernredovisningen, vare sig dessa beror på oegentligheter eller misstag, utformar och utför granskningsåtgärder bland annat utifrån dessa risker och inhämtar revisionsbevis som är tillräckliga och ändamålsenliga för att utgöra en grund för våra uttalanden. Risken för att inte upptäcka en väsentlig felaktighet till följd av oegentligheter är högre än för en väsentlig felaktighet som beror på misstag, eftersom oegentligheter kan innefatta agerande i maskopi, förfalskning, avsiktliga utelämnanden, felaktig information eller åsidosättande av intern kontroll.
- skaffar vi oss en förståelse av den del av bolagets interna kontroll som har betydelse för vår revision för att utforma granskningsåtgärder som är lämpliga med hänsyn till omständigheterna, men inte för att uttala oss om effektiviteten i den interna kontrollen.
- utvärderar vi lämpligheten i de redovisningsprinciper som används och rimligheten i styrelsens och verkställande direktörens uppskattningar i redovisningen och tillhörande upplysningar.

— drar vi en slutsats om lämpligheten i att styrelsen och verkställande direktören använder antagandet om fortsatt drift vid upprättandet av årsredovisningen och koncernredovisningen. Vi drar också en slutsats, med grund i de inhämtade revisionsbevisen, om huruvida det finns någon väsentlig osäkerhetsfaktor som avser sådana händelser eller förhållanden som kan leda till betydande tvivel om bolagets och koncernens förmåga att fortsätta verksamheten. Om vi drar slutsatsen att det finns en väsentlig osäkerhetsfaktor, måste vi i revisionsberättelsen fästa uppmärksamheten på upplysningarna i årsredovisningen och koncernredovisningen om den väsentliga osäkerhetsfaktorn eller, om sådana upplysningar är otillräckliga, modifiera uttalandet om årsredovisningen och koncernredovisningen. Våra slutsatser baseras på de revisionsbevis som inhämtas fram till datumet för revisionsberättelsen. Dock kan framtida händelser eller förhållanden göra att ett bolag och en koncern inte längre kan fortsätta verksamheten.

- utvärderar vi den övergripande presentationen, strukturen och innehållet i årsredovisningen och koncernredovisningen, däribland upplysningarna, och om årsredovisningen och koncernredovisningen återger de underliggande transaktionerna och händelserna på ett sätt som ger en rättvisande bild.
- inhämtar vi tillräckliga och ändamålsenliga revisionsbevis avseende den finansiella informationen för enheterna eller affärsaktiviteterna inom koncernen för att göra ett uttalande avseende koncernredovisningen. Vi ansvarar för styrning, övervakning och utförande av koncernrevisionen. Vi är ensamt ansvariga för våra uttalanden.

Vi måste informera styrelsen om bland annat revisionens planerade omfattning och inriktning samt tidpunkten för den. Vi måste också informera om betydelsefulla iakttagelser under revisionen, däribland de eventuella betydande brister i den interna kontrollen som vi identifierat.



Rapport om andra krav enligt lagar och andra författningar

Uttalanden

Utöver vår revision av årsredovisningen och koncernredovisningen har vi även utfört en revision av styrelsens och verkställande direktörens förvaltning för Karolinska Institutet Holding AB för år 2023 samt av förslaget till dispositioner beträffande bolagets vinst eller förlust.

Vi tillstyrker att bolagsstämman disponerar vinsten enligt förslaget i förvaltningsberättelsen och beviljar styrelsens ledamöter och verkställande direktören ansvarsfrihet för räkenskapsåret.

Grund för uttalanden

Vi har utfört revisionen enligt god revisionssed i Sverige. Vårt ansvar enligt denna beskrivs närmare i avsnittet Revisorns ansvar. Vi är oberoende i förhållande till moderbolaget och koncernen enligt god revisorssed i Sverige och har i övrigt fullgjort vårt yrkesetiska ansvar enligt dessa krav.

Vi anser att de revisionsbevis vi har inhämtat är tillräckliga och ändamålsenliga som grund för våra uttalanden.

Styrelsens och verkställande direktörens ansvar

Det är styrelsen som har ansvaret för förslaget till dispositioner beträffande bolagets vinst eller förlust. Vid förslag till utdelning innefattar detta bland annat en bedömning av om utdelningen är försvarlig med hänsyn till de krav som bolagets och koncernens verksamhetsart, omfattning och risker ställer på storleken av moderbolagets och koncernens egna kapital, konsolideringsbehov, likviditet och ställning i övrigt.

Styrelsen ansvarar för bolagets organisation och förvaltningen av bolagets angelägenheter. Detta innefattar bland annat att fortlöpande bedöma bolagets och koncernens ekonomiska situation och att tillse

att bolagets organisation är utformad så att bokföringen, medelsförvaltningen och bolagets ekonomiska angelägenheter i övrigt kontrolleras på ett betryggande sätt.

Verkställande direktören ska sköta den löpande förvaltningen enligt styrelsens riktlinjer och anvisningar och bland annat vidta de åtgärder som är nödvändiga för att bolagets bokföring ska fullgöras i överensstämmelse med lag och för att medelsförvaltningen ska skötas på ett betryggande sätt.

Revisorns ansvar

Vårt mål beträffande revisionen av förvaltningen, och därmed vårt uttalande om ansvarsfrihet, är att inhämta revisionsbevis för att med en rimlig grad av säkerhet kunna bedöma om någon styrelseledamot eller verkställande direktören i något väsentligt avseende:

- företagit någon åtgärd eller gjort sig skyldig till någon försummelse som kan föranleda ersättningskyldighet mot bolaget, eller
- på något annat sätt handlat i strid med aktiebolagslagen, årsredovisningslagen eller bolagsordningen.

Vårt mål beträffande revisionen av förslaget till dispositioner av bolagets vinst eller förlust, och därmed vårt uttalande om detta, är att med rimlig grad av säkerhet bedöma om förslaget är förenligt med aktiebolagslagen.

Rimlig säkerhet är en hög grad av säkerhet, men ingen garanti för att en revision som utförs enligt god revisionssed i Sverige alltid kommer att upptäcka åtgärder eller försummelser som kan föranleda

ersättningskyldighet mot bolaget, eller att ett förslag till dispositioner av bolagets vinst eller förlust inte är förenligt med aktiebolagslagen.

Som en del av en revision enligt god revisionssed i Sverige använder vi professionellt omdöme och har en professionellt skeptisk inställning under hela revisionen. Granskningen av förvaltningen och förslaget till dispositioner av bolagets vinst eller förlust grundar sig främst på revisionen av räkenskaperna. Vilka tillkommande granskningsåtgärder som utförs baseras på vår professionella bedömning med utgångspunkt i risk och väsentlighet. Det innebär att vi fokuserar granskningen på sådana åtgärder, områden och förhållanden som är väsentliga för verksamheten och där avsteg och överträdelser skulle ha särskild betydelse för bolagets situation. Vi går igenom och prövar fattade beslut, beslutsunderlag, vidtagna åtgärder och andra förhållanden som är relevanta för vårt uttalande om ansvarsfrihet. Som underlag för vårt uttalande om styrelsens förslag till dispositioner beträffande bolagets vinst eller förlust har vi granskat om förslaget är förenligt med aktiebolagslagen.

Stockholm den 21 mars 2024

KPMG AB

Ulf Sundborg

Auktoriserad revisor