

# ÅRSREDOVISNING

för

## Parkallén Invest AB

Org.nr. 556770-7988

Styrelsen och verkställande direktören får härmed avlämna årsredovisning för räkenskapsåret 2023-01-01 - 2023-12-31

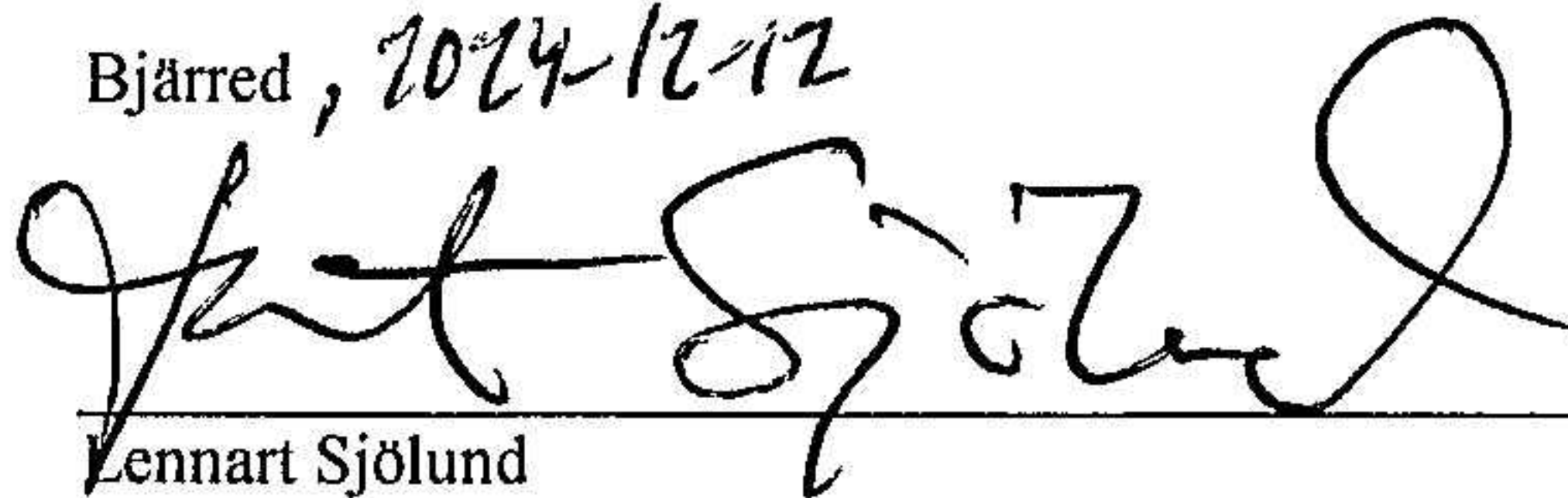
Innehåll	Sida
- förvaltningsberättelse	2
- resultaträkning	3
- balansräkning	4
- förändringar i eget kapital	6
- kassaflödesanalys	7
- noter	8
- underskrifter	16

Undertecknad styrelseledamot i Parkallén Invest AB intygar, att resultaträkningen och balansräkningen i årsredovisningen har fastställts på årsstämma denna dag.

Stämman beslöt tillika godkänna styrelsens förslag till vinstdisposition.

Jag intygar också att innehållet i årsredovisningen och revisionsberättelsen stämmer överens med originalen.

Bjärred, 2024-12-12

  
Kennart Sjölund

**FÖRVALTNINGSBERÄTTELSE**

Årsredovisningen är upprättad i svenska kronor, SEK.

**Verksamheten**

Bolaget ska äga och förvalta affärsdrivande dotterbolag samt förvalta fast och lös egendom. I linje med bolagets strategi har bolaget direkt och via dotterföretag förvärvat bolag som bedriver verksamhet inom elinstallationsbranschen. Därutöver finns ett antal investeringar i dotter- och intresseföretag inom ett flertal branscher. Från och med 2016 upprättas koncernredovisning.

Företagets säte är Bjärred, Lomma kommun i Skåne.

**Flerårsjämförelse\*, koncernen**

Belopp i Flerårsjämförelse, koncern visas i KSEK

	2023	2022	2021	2020	2019
Nettoomsättning	112 551	121 896	108 986	139 434	126 348
Res. efter finansiella poster	-3 273	2 404	1 748	-7 603	-8 079
Soliditet (%)	21	24	28	26	32

\*Definitioner av nyckeltal, se noter

**Flerårsjämförelse\***

Beloppen i Flerårsjämförelse visas i KSEK

	2023	2022	2021	2020	2019
Nettoomsättning	4 756	4 149	4 543	3 869	2 850
Res. efter finansiella poster	-987	2 857	12 377	17 388	1 567
Soliditet (%)	73	75	79	77	76

\*Definitioner av nyckeltal, se noter

**Framtida utveckling**

Koncernledningen bedömer att verksamheten kommer att utvecklas positivt under kommande år.

**Resultatdisposition**

Förslag till disposition av bolagets vinst

Till årsstämman förfogande står	
balanserad vinst	88 540 248
årets vinst	191 937
	<hr/>
	88 732 185
Styrelsen föreslår att	
i ny räkning överföres	88 732 185
	<hr/>
	88 732 185

Beträffande bolagets resultat och ställning i övrigt hänvisas till efterföljande resultat- och balansräkningar med tillhörande noter.

**Parkallén Invest AB**

Org.nr. 556770-7988

**RESULTATRÄKNING**

	Not	Koncernen		Moderbolaget	
		2023-01-01	2022-01-01	2023-01-01	2022-01-01
		2023-12-31	2022-12-31	2023-12-31	2022-12-31
<b>Rörelsens intäkter m.m.</b>					
Nettoomsättning	3	112 551 292	121 896 001	4 755 792	4 148 814
Övriga rörelseintäkter		1 377 562	3 823 180	819 804	804 051
		<u>113 928 854</u>	<u>125 719 181</u>	<u>5 575 596</u>	<u>4 952 865</u>
<b>Rörelsens kostnader</b>					
Handelsvaror		-49 447 421	-60 980 169	0	0
Övriga externa kostnader	4, 5	-20 316 920	-18 871 962	-3 991 665	-3 668 175
Personalkostnader	6	-46 352 658	-45 165 985	-3 776 731	-3 519 679
Av- och nedskrivningar av materiella och immateriella anläggningstillgångar		-2 357 359	-2 606 906	-845 793	-796 192
Upplösning av negativ goodwill		14 137	50 197		
Övriga rörelsekostnader		0	-40 886	0	0
		<u>-118 460 221</u>	<u>-127 615 711</u>	<u>-8 614 189</u>	<u>-7 984 046</u>
<b>Rörelseresultat</b>		<b>-4 531 367</b>	<b>-1 896 530</b>	<b>-3 038 593</b>	<b>-3 031 181</b>
<b>Resultat från finansiella poster</b>					
Resultat från andelar i koncernföretag		0	0	1 120 000	1 680 000
Resultat från andelar i intresseföretag och gemensamt styrda företag		592 004	560 085	0	171 844
Resultat från övriga värdepapper och fordringar som är anläggningstillgångar		903 459	3 804 870	903 459	3 804 870
Övriga ränteintäkter och liknande resultatposter		608 194	565 933	487 856	545 958
Räntekostnader och liknande resultatposter		-845 068	-630 643	-459 754	-314 963
		<u>1 258 589</u>	<u>4 300 245</u>	<u>2 051 561</u>	<u>5 887 709</u>
<b>Resultat efter finansiella poster</b>		<b>-3 272 778</b>	<b>2 403 715</b>	<b>-987 032</b>	<b>2 856 528</b>
<b>Bokslutsdispositioner</b>					
Erhållna koncernbidrag		0	0	0	1 550 000
Lämnade koncernbidrag		0	0	963 750	-1 345 250
		<u>0</u>	<u>0</u>	<u>963 750</u>	<u>204 750</u>
<b>Resultat före skatt</b>		<b>-3 272 778</b>	<b>2 403 715</b>	<b>-23 282</b>	<b>3 061 278</b>
Skatt på årets resultat	7	-367 862	-673 275	215 219	-215 219
<b>Årets resultat</b>		<b>-3 640 640</b>	<b>1 730 440</b>	<b>191 937</b>	<b>2 846 059</b>
<b>Hänförligt till:</b>					
Moderföretagets aktieägare		-3 462 308	883 388		
Innehav utan bestämmande inflytande		-178 332	847 052		

2024121804421

**Parkallén Invest AB**

Org.nr. 556770-7988

**BALANSRÄKNING**

	Not	Koncernen		Moderbolaget	
		2023-12-31	2022-12-31	2023-12-31	2022-12-31
<b>TILLGÅNGAR</b>					
<b>Anläggningstillgångar</b>					
<b>Immateriella anläggningstillgångar</b>					
Balanserade utgifter för utvecklingsarbeten och liknande arbeten	8	15 358	89 884	0	0
Goodwill	9	772 040	1 302 720	0	0
Övriga immateriella anläggningstillgångar	10	90 000	112 500	0	0
<b>Summa immateriella anläggningstillgångar</b>		<b>877 398</b>	<b>1 505 104</b>	<b>0</b>	<b>0</b>
<b>Materiella anläggningstillgångar</b>					
Byggnader och mark	11	28 577 149	29 332 615	17 441 067	18 106 555
Förbättringar på annans fastighet	12	566 156	637 816	0	0
Inventarier, verktyg och installationer	13	2 596 666	3 154 673	769 189	884 494
<b>Summa materiella anläggningstillgångar</b>		<b>31 739 971</b>	<b>33 125 104</b>	<b>18 210 256</b>	<b>18 991 049</b>
<b>Finansiella anläggningstillgångar</b>					
Andelar i koncernföretag	14	0	0	37 723 787	37 723 787
Fordringar hos koncernföretag		0	54 192	33 207 170	31 511 414
Andelar i intresseföretag och gemensamt styrda företag	15	3 111 365	2 339 361	4 362 617	4 182 617
Fordringar hos intresseföretag och gemensamt styrda företag		1 200 000	1 200 000	1 200 000	1 200 000
Andra långfristiga värdepappersinnehav	16	1 443 930	1 506 853	876 110	939 033
Uppskjuten skattefordran	20	0	0	0	0
Andra långfristiga fordringar	17	9 390 564	9 429 064	9 264 564	9 303 064
<b>Summa finansiella anläggningstillgångar</b>		<b>15 145 859</b>	<b>14 529 470</b>	<b>86 634 248</b>	<b>84 859 915</b>
<b>Summa anläggningstillgångar</b>		<b>47 763 228</b>	<b>49 159 678</b>	<b>104 844 504</b>	<b>103 850 964</b>
<b>Omsättningstillgångar</b>					
<b>Varulager m.m.</b>					
Färdiga varor och handelsvaror		131 615	461 545	0	0
<b>Summa varulager m.m.</b>		<b>131 615</b>	<b>461 545</b>	<b>0</b>	<b>0</b>
<b>Kortfristiga fordringar</b>					
Kundfordringar		19 624 230	23 810 981	0	0
Fordringar hos koncernföretag		0	0	0	57 087
Fordringar hos intresseföretag och gemensamt styrda företag		0	62 500	0	62 500
Aktuell skattefordran		689 933	756 103	0	0
Övriga fordringar		1 787 538	1 114 229	294 683	111 106
Upparbetad men ej fakturerad intäkt		1 548 653	4 092 413	0	0
Förutbetalda kostnader och upplupna intäkter	18	4 823 213	3 386 375	3 070 133	3 609 999
<b>Summa kortfristiga fordringar</b>		<b>28 473 567</b>	<b>33 222 601</b>	<b>3 364 816</b>	<b>3 840 692</b>
<b>Kortfristiga placeringar</b>					
Övriga kortfristiga placeringar		12 871 173	11 481 344	12 871 173	11 481 344
<b>Summa kortfristiga placeringar</b>		<b>12 871 173</b>	<b>11 481 344</b>	<b>12 871 173</b>	<b>11 481 344</b>
<b>Kassa och bank</b>					
Kassa och bank		12 058 554	8 814 650	339 528	229 479
<b>Summa kassa och bank</b>		<b>12 058 554</b>	<b>8 814 650</b>	<b>339 528</b>	<b>229 479</b>
<b>Summa omsättningstillgångar</b>		<b>53 534 909</b>	<b>53 980 140</b>	<b>16 575 517</b>	<b>15 551 515</b>
<b>SUMMA TILLGÅNGAR</b>		<b>101 298 137</b>	<b>103 139 818</b>	<b>121 420 021</b>	<b>119 402 479</b>

2024121804422

**Parkallén Invest AB**

Org.nr. 556770-7988

**BALANSRÄKNING**

	Not	Koncernen		Moderbolaget	
		2023-12-31	2022-12-31	2023-12-31	2022-12-31
<b>EGET KAPITAL OCH SKULDER</b>					
<b>Eget kapital, koncern</b>					
Aktiekapital		500 000	500 000		
Annat eget kapital inklusive årets resultat		21 122 892	24 585 199		
Eget kapital hänförligt till moderföretagets aktieägare		21 622 892	25 085 199		
Innehav utan bestämmande inflytande		-1 189 208	-590 876		
<b>Summa eget kapital, koncern</b>		<b>20 433 684</b>	<b>24 494 323</b>		
<b>Eget kapital, moderföretag</b>					
<b>Bundet eget kapital</b>					
Aktiekapital	19			500 000	500 000
<b>Summa bundet eget kapital</b>				<b>500 000</b>	<b>500 000</b>
<b>Fritt eget kapital</b>					
Balanserat resultat				88 540 248	85 694 189
Årets resultat				191 937	2 846 059
<b>Summa fritt eget kapital</b>				<b>88 732 185</b>	<b>88 540 248</b>
<b>Summa eget kapital, moderföretag</b>				<b>89 232 185</b>	<b>89 040 248</b>
<b>Avsättningar</b>					
Uppskjuten skatteskuld	20	1 276 567	1 280 504	0	0
Negativ goodwill		4 920 358	4 934 225		
<b>Summa avsättningar</b>		<b>6 196 925</b>	<b>6 214 729</b>	<b>0</b>	<b>0</b>
<b>Långfristiga skulder</b>					
Skulder till kreditinstitut	21	13 167 500	13 936 886	7 487 500	7 987 500
Övriga skulder		13 356 856	11 103 753	0	0
<b>Summa långfristiga skulder</b>		<b>26 524 356</b>	<b>25 040 639</b>	<b>7 487 500</b>	<b>7 987 500</b>
<b>Kortfristiga skulder</b>					
Skulder till kreditinstitut		4 113 908	2 634 393	575 000	500 000
Leverantörsskulder		5 356 287	9 441 670	313 079	135 217
Skulder till koncernföretag		0	0	2 418 719	6 544 325
Aktuell skatteskuld		0	0	10 901	139 761
Övriga skulder		28 838 485	24 130 857	20 493 298	14 305 173
Fakturerad men ej upparbetad intäkt		300 727	698 500	0	0
Upplupna kostnader och förutbetalda intäkter	22	9 533 765	10 484 707	889 339	750 255
<b>Summa kortfristiga skulder</b>		<b>48 143 172</b>	<b>47 390 127</b>	<b>24 700 336</b>	<b>22 374 731</b>
<b>SUMMA EGET KAPITAL OCH SKULDER</b>		<b>101 298 137</b>	<b>103 139 818</b>	<b>121 420 021</b>	<b>119 402 479</b>

2024121804423

**Parkallén Invest AB**

Org.nr. 556770-7988

**FÖRÄNDRINGAR I EGET KAPITAL****Förändringar i eget kapital, koncern**

2024121804424

	Aktiekapital	Övrigt tillskjutet kapital	Annat eget kapital inkl årets resultat	Innehav utan bestämmande inflytande	Summa eget kapital
Belopp vid årets ingång	500 000	701 809	23 883 390	-590 876	24 494 323
Årets resultat			-3 462 308	-178 332	-3 640 640
Belopp vid årets utgång	500 000	701 809	20 421 082	-1 189 208	20 433 683

**Förändringar i eget kapital, moderbolaget**

	Aktiekapital	Övrigt bundet eget kapital	Övrigt fritt eget kapital	Årets resultat	Summa fritt eget kapital
Belopp vid årets ingång	500 000	0	85 694 189	2 846 059	88 540 248
Resultatdisp. enl. beslut av årsstämma:			2 846 059	-2 846 059	0
Årets vinst				191 937	191 937
Belopp vid årets utgång	500 000	0	88 540 248	191 937	88 732 185

**Parkallén Invest AB**

Org.nr. 556770-7988

**KASSAFLÖDESANALYS**

	Not	Koncernen		Moderbolaget	
		2023-01-01	2022-01-01	2023-01-01	2022-01-01
		2023-12-31	2022-12-31	2023-12-31	2022-12-31
<b>Den löpande verksamheten</b>					
Rörelseresultat	3	-4 531 367	-1 896 530	-3 038 593	-3 031 181
Justeringar för poster som inte ingår i kassaflödet		1 839 616	2 026 422	845 793	796 192
Erhållen ränta m.m.		608 194	565 932	487 856	545 958
Erlagd ränta		-845 068	-630 643	-459 754	-314 963
Betald inkomstskatt		-305 359	-742 142	86 359	7 932
<b>Kassaflöde från den löpande verksamheten före förändringar av rörelsekapital</b>		<b>-3 233 984</b>	<b>-676 961</b>	<b>-2 078 339</b>	<b>-1 996 062</b>
<b>Kassaflöde från förändringar av rörelsekapital</b>					
Minskning(+)/ökning(-) av varulager/pågående arbete		329 930	273 916	0	0
Minskning(+)/ökning(-) av kundfordringar		4 249 252	-6 768 492	57 087	192 913
Minskning(+)/ökning(-) av fordringar		937 219	-385 827	418 789	-1 275 476
Minskning(-)/ökning(+) av leverantörsskulder		-4 085 383	3 114 275	177 862	92 673
Minskning(-)/ökning(+) av kortfristiga skulder		3 358 914	7 037 884	2 201 603	7 421 354
<b>Kassaflöde från den löpande verksamheten</b>		<b>1 555 948</b>	<b>2 594 795</b>	<b>777 002</b>	<b>4 435 402</b>
<b>Investeringsverksamheten</b>					
Förvärv av byggnader och mark	11, 12	0	-68 244	0	0
Försäljning av byggnader och mark		0	160 000	0	0
Förvärv av inventarier, verktyg och installationer	13	-615 516	-397 550	-65 000	0
Försäljning av inventarier, verktyg och installationer		1 216 900	967 267	0	0
Förvärv av koncernföretag	14	0	-1 000 000	0	-1 000 000
Utdelning från koncernföretag		0	0	1 120 000	1 680 000
Utdelning från koncernföretag		0	0	0	171 844
Årets amorteringar från koncernföretag		0	0	-1 695 756	-5 270 353
Förvärv av andelar i intresseföretag	15	-180 000	-750 000	-180 000	-750 000
Utdelning från intresseföretag		592 004	171 844	0	0
Koncernbidrag netto		0	0	0	204 750
Utdelning från långfristiga värdepapper		903 459	0	903 459	0
Försäljning av långfristiga värdepapper	16	62 923	4 549 931	62 923	4 549 931
Ny utlåning till utomstående	17	0	-89 416	0	-89 416
Återbetalning av lån från utomstående	17	38 500	0	38 500	0
<b>Kassaflöde från investeringsverksamheten</b>		<b>2 018 270</b>	<b>3 543 832</b>	<b>184 126</b>	<b>-503 244</b>
<b>Finansieringsverksamheten</b>					
Koncernbidrag		0	0	963 750	0
Ändring kortfristiga finansiella skulder		1 479 515	-133 146	75 000	0
Amortering långfristiga lån		0	0	-500 000	-575 000
Utbetald utdelning		-420 000	-180 000	0	0
<b>Kassaflöde från finansieringsverksamheten</b>		<b>1 059 515</b>	<b>-313 146</b>	<b>538 750</b>	<b>-575 000</b>
<b>Förändring av likvida medel</b>		<b>4 633 733</b>	<b>5 825 481</b>	<b>1 499 878</b>	<b>3 357 158</b>
Likvida medel vid årets början		20 295 994	14 470 513	11 710 823	8 353 665
<b>Likvida medel vid årets slut</b>		<b>24 929 727</b>	<b>20 295 994</b>	<b>13 210 701</b>	<b>11 710 823</b>

2024121804425

**NOTER****Not 1 Redovisnings- och värderingsprinciper**

Årsredovisningen är upprättad i enlighet med årsredovisningslagen och BFNAR 2012:1 Årsredovisning och koncernredovisning.

Principerna är oförändrade jämfört med föregående år.

*Fordringar*

Fordringar har upptagits till de belopp varmed de beräknas inflyta.

*Övriga tillgångar, avsättningar och skulder*

Övriga tillgångar, avsättningar och skulder har värderats till anskaffningsvärden om inget annat anges nedan.

*Intäktsredovisning*

Inkomsten redovisas till det verkliga värdet av vad som erhållits eller kommer att erhållas. Företaget redovisar därför inkomsten till nominellt värde (fakturabelopp) om ersättningen erhålls i likvida medel direkt vid leverans. Avdrag görs för lämnade rabatter.

*Pågående tjänsteuppdrag**Materiella anläggningstillgångar*

Materiella anläggningstillgångar redovisas till anskaffningsvärde med avdrag för ackumulerade avskrivningar och eventuella nedskrivningar. Tillgångarna skrivs av linjärt över tillgångarnas bedömda nyttjandeperiod förutom mark som inte skrivs av. Nyttjandeperioden omprövas per varje balansdag. Följande nyttjandeperioder tillämpas:

	Antal år
Byggnader	25-50
Maskiner och andra tekniska anläggningar	5-10
Inventarier, verktyg och maskiner	5-10
Förbättringar på annans fastighet	10

*Immateriella anläggningstillgångar*

Immateriella anläggningstillgångar redovisas till anskaffningsvärde med avdrag för ackumulerade avskrivningar och eventuella nedskrivningar. Tillgångarna skrivs av linjärt över tillgångarnas bedömda nyttjandeperiod. Nyttjandeperioden omprövas per varje balansdag. Pågående projekt skrivs inte av utan nedskrivningsprövas årligen. Följande nyttjandeperioder tillämpas:

	Antal år
Balanserade utgifter för utvecklingsarbeten och liknande arbeten	5
Koncessioner, patent, licenser, varumärken samt liknande rättigheter	5
Goodwill	5

*Inkomstskatt*

Aktuell skatt är inkomstskatt för innevarande räkenskapsår som avser årets skattepliktiga resultat och den del av tidigare räkenskapsårs inkomstskatt som ännu inte har redovisats.

Aktuell skatt värderas till det sannolika beloppet enligt de skattesatser och skatteregler som gäller på balansdagen.

*Koncernredovisning**Dotterföretag*

Dotterföretag är företag i vilka moderföretaget direkt eller indirekt innehar mer än 50 % av röstetalet eller på annat sätt har ett bestämmande inflytande. Bestämmande inflytande innebär en rätt att utforma ett företags finansiella och operativa strategier i syfte att erhålla ekonomiska fördelar.

Redovisningen av rörelseförvärv bygger på enhetssynen. Det innebär att förvärvsanalysen upprättas per den tidpunkt då förvärvaren får bestämmande inflytande. Från och med denna tidpunkt ses förvärvaren och den förvärvade enheten som en redovisningsenhet. Tillämpningen av enhetssynen innebär vidare att alla tillgångar (inklusive goodwill) och skulder samt intäkter och kostnader medräknas i sin helhet även för delägda dotterföretag.

Anskaffningsvärdet för dotterföretag beräknas till summan av verkligt värde vid förvärvstidpunkten för erlagda tillgångar med tillägg av uppkomna och övertagna skulder samt emitterade egetkapitalinstrument, utgifter som är direkt hänförliga till rörelseförvärvet samt eventuell tilläggsköpeskilling. I förvärvsanalysen fastställs det verkliga värdet, med några undantag, vid förvärvstidpunkten av förvärvade identifierbara tillgångar och övertagna skulder samt minoritetsintresse. Minoritetsintresse värderas till verkligt värde vid förvärvstidpunkten. Från och med förvärvstidpunkten inkluderas i koncernredovisningen det förvärvade företags intäkter och kostnader, identifierbara tillgångar och skulder liksom eventuell uppkommen goodwill eller negativ goodwill.

**NOTER**

**Not 2 Uppskattningar och bedömningar**

I alla verksamheter förekommer det inslag av uppskattningar och bedömningar i samband med att finansiella rapporter upprättas, vilka av naturliga skäl inte kommer att spegla det faktiska utfallet i framtiden. Ett viktigt inslag är därmed att uppskattningar sker med viss försiktighet. De uppskattningar och bedömningar som främst påverkar bolaget är värde i de finansiella anläggningstillgångarna där det inte finns en naturlig handel med värdepappret. För koncernen del är det främst bedömningar av intäktsavräkning i fastprisprojekt samt bedömning av rörelsefordringarnas värde, dvs bedömning av förlustrisken i enskilda fordringar. Även frågan om värde i goodwillposter från förvärv kräver inslag av uppskattningar och bedömningar. Då goodwillposterna skrivs av löpande har dessa uppskattningar mindre betydelse i takt med att de ackumulerade avskrivningarna ökar.

**UPPLYSNINGAR TILL ENSKILDA POSTER**

Not 3	Nettoomsättning	Koncernen		Moderbolaget	
		2023	2022	2023	2022
	<i>Nettoomsättning uppdelad på rörelsegren</i>				
	Konsulttjänster	3 482 742	5 448 814	4 755 792	4 148 814
	Evenemangstjänster	10 009 187	11 648 368	0	0
	Elinstallationstjänster	97 526 737	104 798 820	0	0
	Övrig omsättning	1 966 629	0	0	0
		<u>112 985 295</u>	<u>121 896 002</u>	<u>4 755 792</u>	<u>4 148 814</u>

Not 4	Leasingavtal - Operationell leasing leasetagare	Koncernen		Moderbolaget	
		2023	2022	2023	2022
	Under året har företags leasingavgifter uppgått till	7 151 934	6 293 606	1 737 751	1122324

Not 5	Ersättning till revisorer	Koncernen		Moderbolaget	
		2023	2022	2023	2022
	<i>HLB Auditoriet AB</i>				
	Revisionsuppdrag	90 000	88 000	30 000	20 000
	<i>Övriga revisionsbyråer</i>				
	Revisionsuppdrag	255 400	210 400	0	0
		<u>345 400</u>	<u>298 400</u>	<u>30 000</u>	<u>20 000</u>

Med revisionsuppdrag avses revisors arbete för den lagstadgade revisionen och med revisionsverksamhet olika typer av kvalitetssäkringstjänster. Övriga tjänster är sådant som inte ingår i revisionsuppdrag, revisionsverksamhet eller skatterådgivning.

Not 6	Personal	Koncernen		Moderbolaget	
		2023	2022	2023	2022
	<i>Medelantalet anställda</i>				
	Medelantalet anställda bygger på av bolaget betalda närvarotimmar relaterade till en normal arbetstid.				
	Medelantal anställda har varit	67	69	6	6
	varav kvinnor	7	3	2	2
	varav män	60	66	4	4

**NOTER**

**Löner, ersättningar m.m.**

Löner, ersättningar, sociala kostnader och pensionskostnader har utgått med följande belopp:

Löner och ersättningar	32 061 905	31 380 296	2 723 639	2 579 804
Pensionskostnader	1 162 192	1 057 212	75 638	64 475
Sociala kostnader	12 228 511	11 604 094	879 462	825 612
Summa	45 452 608	44 041 602	3 678 739	3 469 891

**Not 7 Skatt på årets resultat  
Koncernen**

**2023**

**2022**

Aktuell skatt	-371 529	-747 016
Uppskjuten skatt	3 667	73 741
	-367 862	-673 275

**Avstämning av effektiv skatt**

Resultat före skatt	-3 272 778	2 403 715
---------------------	------------	-----------

Skattekostnad 20,60% (20,60%)	674 192	-495 165
-------------------------------	---------	----------

Skatteeffekt av:

Ej avdragsgilla kostnader	-381 590	-234 515
Ej skattepliktiga intäkter	244 110	382 467
Underskottsavdrag som nyttjas i år	80 763	33 623
I år uppkomna underskottsavdrag	-985 337	-359 685
Summa	-367 862	-673 275

**Moderbolaget**

**2023**

**2022**

Aktuell skatt	215 219	-215 219
	215 219	-215 219

**Avstämning av effektiv skatt**

Resultat före skatt	-23 282	3 061 278
---------------------	---------	-----------

Skattekostnad 20,60% (20,60%)	4 796	-630 623
-------------------------------	-------	----------

Skatteeffekt av:

Ej avdragsgilla kostnader	-23 387	-686
Ej skattepliktiga intäkter	233 810	382 467
Underskottsavdrag som nyttjas i år	0	33 623
Summa	215 219	-215 219

**Not 8 Balanserade utgifter för  
utvecklingsarbeten och liknande arbeten**

**Koncernen**

**Moderbolaget**

**2023-12-31**

**2022-12-31**

**2023-12-31**

**2022-12-31**

Ingående anskaffningsvärde	942 239	942 239	0	0
Utgående ackumulerade anskaffningsvärden	942 239	942 239	0	0
Ingående avskrivningar	-852 355	-758 132	0	0
Årets avskrivningar	-74 526	-94 223	0	0
Utgående ackumulerade avskrivningar	-926 881	-852 355	0	0
Utgående redovisat värde	15 358	89 884	0	0

2024121804428

NOTER

Not 9	Goodwill	Koncernen		Moderbolaget	
		2023-12-31	2022-12-31	2023-12-31	2022-12-31
	Ingående anskaffningsvärde	44 825 007	44 221 607	0	0
	Inköp	0	603 400	0	0
	Utgående ackumulerade anskaffningsvärden	44 825 007	44 825 007	0	0
	Ingående avskrivningar	-43 522 287	-42 991 607	0	0
	Årets avskrivningar	-530 680	-530 680	0	0
	Utgående ackumulerade avskrivningar	-44 052 967	-43 522 287	0	0
	Utgående redovisat värde	772 040	1 302 720	0	0
Not 10	Övriga immateriella anläggningstillgångar	Koncernen		Moderbolaget	
		2023-12-31	2022-12-31	2023-12-31	2022-12-31
	Ingående anskaffningsvärde	225 000	225 000	0	0
	Utgående ackumulerade anskaffningsvärden	225 000	225 000	0	0
	Ingående avskrivningar	-112 500	-90 000	0	0
	Årets avskrivningar	-22 500	-22 500	0	0
	Utgående ackumulerade avskrivningar	-135 000	-112 500	0	0
	Utgående redovisat värde	90 000	112 500	0	0
Not 11	Byggnader och mark	Koncernen		Moderbolaget	
		2023-12-31	2022-12-31	2023-12-31	2022-12-31
	Ingående anskaffningsvärde	33 815 915	33 853 580	21 180 700	21 180 700
	Inköp	0	68 244	0	0
	Försäljningar/utrangeringar	0	-105 909	0	0
	Utgående ackumulerade anskaffningsvärden	33 815 915	33 815 915	21 180 700	21 180 700
	Ingående avskrivningar	-4 483 300	-3 622 112	-3 074 145	-2 408 657
	Årets avskrivningar	-755 466	-861 188	-665 488	-665 488
	Utgående ackumulerade avskrivningar	-5 238 766	-4 483 300	-3 739 633	-3 074 145
	Utgående redovisat värde	28 577 149	29 332 615	17 441 067	18 106 555
	Redovisat värde byggnader	19 709 498	20 268 098	12 267 897	12 736 519
	Redovisat värde markanläggningar	1 060 051	1 256 917	1 060 051	1 256 917
	Redovisat värde mark	7 807 600	7 807 600	4 113 119	4 113 119
		28 577 149	29 332 615	17 441 067	18 106 555
Not 12	Förbättringsutgifter på annans fastighet	Koncernen		Moderbolaget	
		2023-12-31	2022-12-31	2023-12-31	2022-12-31
	Ingående anskaffningsvärde	1 433 199	1 433 199	0	0
	Utgående ackumulerade anskaffningsvärden	1 433 199	1 433 199	0	0
	Ingående avskrivningar	-795 383	-723 723	0	0
	Årets avskrivningar	-71 660	-71 660	0	0
	Utgående ackumulerade avskrivningar	-867 043	-795 383	0	0
	Utgående redovisat värde	566 156	637 816	0	0
Not 13	Inventarier, verktyg och installationer	Koncernen		Moderbolaget	
		2023-12-31	2022-12-31	2023-12-31	2022-12-31
	Ingående anskaffningsvärde	11 621 943	11 615 829	2 218 828	2 218 828
	Inköp	615 516	397 550	65 000	0
	Försäljningar/utrangeringar	-400 748	-391 436	0	0
	Utgående ackumulerade anskaffningsvärden	11 836 711	11 621 943	2 283 828	2 218 828
	Ingående avskrivningar	-8 467 269	-7 815 400	-1 334 334	-1 203 630
	Försäljningar/utrangeringar	129 752	374 786	0	0
	Årets avskrivningar	-902 527	-1 026 655	-180 305	-130 704
	Utgående ackumulerade avskrivningar	-9 240 044	-8 467 269	-1 514 639	-1 334 334
	Utgående redovisat värde	2 596 667	3 154 674	769 189	884 494

2024121804429

## NOTER

## Not 14 Andelar i koncernföretag

			2023-12-31	2022-12-31
Företag Organisationsnummer Moderbolaget	Säte	Antal/Kap. andel %	Redovisat värde 2023-12-31	Redovisat värde 2022-12-31
Företag Organisationsnummer	Säte	Antal/Kap. andel %	Redovisat värde	Redovisat värde
Nomvula AB 556812-8317	Malmö	1 000 100,00%	0	0
Godiva AB 556498-5553	Lund	6 595 98,00%	116 072	116 072
Parkallén Group AB 556948-3208	Lomma	900 000 90,00%	3 735 000	3 735 000
Utmaningarnas hus i Malmö AB 556681-3159	Malmö	7 329 57,75%	2 911 050	2 911 050
Fässbergs Elektriska AB 556153-7308	Mölnådal	800 80,00%	6 654 150	6 654 150
Kinna El & Tele AB 556482-5288	Örby	1 000 100,00%	18 100 000	18 100 000
Innovationskonsult Lundholm AB 556228-9032	Stockholm	860 100,00%	86 000	86 000
Elgruppen Väst AB 556661-1934	Borås	1 500 100,00%	6 121 515	6 121 515
			<u>37 723 787</u>	<u>37 723 787</u>
<b>Uppgifter om eget kapital och resultat</b>			<b>Eget kapital</b>	<b>Resultat</b>
Nomvula AB			-666 177	-463
Godiva AB			-20 466 454	-2 984 117
Parkallén Group AB			3 738 800	-19 997
Utmaningarnas hus i Malmö AB			2 421 167	-1 352 810
Fässbergs Elektriska AB			1 536 059	1 286 102
Kinna El & Tele AB			2 916 888	418 208
Innovationskonsult Lundholm AB			996 953	-345 609
Elgruppen Väst AB			186 841	-552 171

Not 15 Andelar i intresseföretag och gemensamt styrda företag  
Moderbolaget

			2023-12-31	2022-12-31
Företag Organisationsnummer Moderbolaget	Säte	Antal/Kap. andel %	Redovisat värde	Redovisat värde
Företag Organisationsnummer	Säte	Antal/Kap. andel %	Redovisat värde	Redovisat värde
Östanbäck's Timmerhus AB 556641-2218	Junsele	520 34,37%	2 280 000	2 280 000
Teamtastic Malmö AB 559034-2787	Malmö	38 006 25,17%	462 620	462 620
Teamfabriken Göteborg AB 559379-0552	Göteborg	930 30,00%	930 000	750 000
MjölMedia Sverige AB 556736-9185	Stockholm	200 20,00%	0	0
Teamtastic Göteborg AB 559146-4341	Göteborg	38 333 22,99%	689 997	689 997
			<u>4 362 617</u>	<u>4 182 617</u>

**Parkallén Invest AB**

Org.nr. 556770-7988

**NOTER****Not 16 Andra långfristiga värdepappersinnehav  
Koncernen**

	2023-12-31	2022-12-31
Ingående anskaffningsvärde	1 506 853	1 470 854
Försäljningar/utrangeringar	-62 923	35 999
Utgående ackumulerade anskaffningsvärden	<u>1 443 930</u>	<u>1 506 853</u>
Utgående redovisat värde	1 443 930	1 506 853

**Moderbolaget**

	2023-12-31	2022-12-31
Ingående anskaffningsvärde	939 033	1 083 034
Försäljningar/utrangeringar	-62 923	-144 001
Utgående ackumulerade anskaffningsvärden	<u>876 110</u>	<u>939 033</u>
Utgående redovisat värde	876 110	939 033

**Not 17 Andra långfristiga fordringar  
Koncernen**

	2023-12-31	2022-12-31
Ingående anskaffningsvärde	9 429 064	9 339 648
Nya lån	0	89 416
Amorteringar	-38 500	0
Utgående ackumulerade anskaffningsvärden	<u>9 390 564</u>	<u>9 429 064</u>
Utgående redovisat värde	9 390 564	9 429 064

**Moderbolaget**

	2023-12-31	2022-12-31
Ingående anskaffningsvärde	9 303 064	9 213 648
Nya lån	0	89 416
Amorteringar	-38 500	0
Utgående ackumulerade anskaffningsvärden	<u>9 264 564</u>	<u>9 303 064</u>
Utgående redovisat värde	9 264 564	9 303 064

**Not 18 Förutbetalda kostnader och upplupna  
intäkter**

	Koncernen		Moderbolaget	
	2023-12-31	2022-12-31	2023-12-31	2022-12-31
Upplupna ränteutgifter	31 000	21 000	1 101 894	1 116 219
Övriga upplupna intäkter	1 228 822	365 985	1 516 909	2 142 573
Förutbetalda hyra och leasingkostnader	957 478	1 005 289	279 528	305 874
Övriga förutbetalda kostnader	<u>2 605 913</u>	<u>1 994 101</u>	<u>171 802</u>	<u>45 333</u>
	4 823 213	3 386 375	3 070 133	3 609 999

**Not 19 Upplysningar om aktiekapital**

	Antal aktier	Kvotvärde per aktie
Antal/värde vid årets ingång	5 000	100,00
Antal/värde vid årets utgång	5 000	100,00

**Not 20 Uppskjuten skatt  
Koncernen**

	Temporär skillnad	Uppskjuten skattefordran	Uppskjuten skatteskuld
Byggnader och mark	6 196 927	0	<u>1 276 567</u>
		0	1 276 567

Byggnader och mark

	Temporär skillnad	Uppskjuten skattefordran	Uppskjuten skatteskuld
	6 216 039	0	<u>1 280 504</u>
		0	1 280 504

**NOTER**

2024121804432

Not 21	Långfristiga skulder	Koncernen		Moderbolaget	
		2023-12-31	2022-12-31	2023-12-31	2022-12-31
	<b>Skulder till kreditinstitut</b>				
	Amortering inom 2 till 5 år	13 167 500	13 936 886	7 487 500	7 987 500
	<b>Övriga långfristiga skulder</b>				
	Amortering inom 2 till 5 år	13 356 856	11 103 753	0	0

Not 22	Upplupna kostnader och förutbetalda intäkter	Koncernen		Moderbolaget	
		2023-12-31	2022-12-31	2023-12-31	2022-12-31
	Upplupna personalkostnader	6 375 042	5 738 760	329 612	351 895
	Övriga upplupna kostnader	3 158 723	4 745 947	559 727	398 360
		<u>9 533 765</u>	<u>10 484 707</u>	<u>889 339</u>	<u>750 255</u>

**Not 23 Disposition av vinst eller förlust**  
Förslag till disposition av bolagets vinst

Till årsstämmans förfogande står  
balanserad vinst

88 540 248

årets vinst

191 937

88 732 185

Styrelsen föreslår att  
i ny räkning överföres

88 732 185

88 732 185

Not 24	Ställda säkerheter	Koncernen		Moderbolaget	
		2023-12-31	2022-12-31	2023-12-31	2022-12-31
	Fastighetsinteckningar	18 472 500	18 472 500	12 187 500	12 187 500
	Företagsinteckningar	5 700 000	5 700 000	0	0
	Pantsatta aktier i dotterbolag	0	0	24 754 150	24 754 150
	Summa ställda säkerheter	<u>24 172 500</u>	<u>24 172 500</u>	<u>36 941 650</u>	<u>36 941 650</u>

Not 25	Eventualförpliktelser	Koncernen		Moderbolaget	
		2023-12-31	2022-12-31	2023-12-31	2022-12-31
	Borgensåtaganden	0	0	0	750 000
	Fullföljandegarantier	0	1 730 500	0	0
		<u>0</u>	<u>1 730 500</u>	<u>0</u>	<u>750 000</u>

**NOTER**

**Not 26    Väsentliga händelser efter räkenskapsårets slut**

Evenemangsverksamhet inom Koncernens har återhämtat sig efter Covid-nedstängningen. Utvecklingen under 2023 har varit bra och om inga nya pandemier dyker upp så kommer 2024 bli ett bra år. Investering har gjorts i ytterligare ett andra evenemangscenter i Göteborg som öppnades under 2023.

Koncernens elinstallationsverksamhet har under året 2023 haft en varierande utveckling i respektive bolag. Byggkonjunkturen är fortfarande avvaktande vilket gjort att 2024 hittills utvecklats i linje med 2023.

Värdepappersmarknadens utveckling under 2024 är svår att förutsäga men bolagets har intressanta positioner som kan ge bra utfall under 2024.

**Not 27    Definition av nyckeltal**

Soliditet


Justerat eget kapital i procent av balansomslutning

2024121804433

NOTER

Björred, 2024-12-11

2024121804434



Lennart Sjölund




Margareta Sjölund



Olof Sjölund  
Verkställande direktör

Min revisionsberättelse har lämnats den 12 december 2024



Mats Åke Andersson  
Auktoriserad revisor

## REVISIONSBERÄTTELSE

TILL BOLAGSSTÄMMAN I PARKALLÉN INVEST AB

ORG.NR. 556770-7988

### Rapport om årsredovisningen och koncernredovisningen

#### Uttalanden

Jag har utfört en revision av årsredovisningen och koncernredovisningen för Parkallén Invest AB för år 2023.

Enligt min uppfattning har årsredovisningen och koncernredovisningen upprättats i enlighet med årsredovisningslagen och ger en i alla väsentliga avseenden rättvisande bild av moderbolagets och koncernens finansiella ställning per den 31 december 2023 och av dessas finansiella resultat och kassaflöde för året enligt årsredovisningslagen. Förvaltningsberättelsen är förenlig med årsredovisningens och koncernredovisningens övriga delar.

Jag tillstyrker därför att bolagsstämman fastställer resultaträkningen och balansräkningen för moderbolaget och för koncernen.

#### Grund för uttalanden

Jag har utfört revisionen enligt International Standards on Auditing (ISA) och god revisionssed i Sverige. Mitt ansvar enligt dessa standarder beskrivs närmare i avsnittet "Revisorns ansvar". Jag är oberoende i förhållande till moderbolaget och koncernen enligt god revisorssed i Sverige och har i övrigt fullgjort mitt yrkesetiska ansvar enligt dessa krav.

Jag anser att de revisionsbevis jag har inhämtat är tillräckliga och ändamålsenliga som grund för mina uttalanden.

#### Styrelsens och verkställande direktörens ansvar

Det är styrelsen och verkställande direktören som har ansvaret för att årsredovisningen och koncernredovisningen upprättas och att de ger en rättvisande bild enligt årsredovisningslagen. Styrelsen och verkställande direktören ansvarar även för den interna kontroll som de bedömer är nödvändig för att upprätta en årsredovisning och koncernredovisning som inte innehåller några väsentliga felaktigheter, vare sig dessa beror på oegentligheter eller misstag.

Vid upprättandet av årsredovisningen och koncernredovisningen ansvarar styrelsen och verkställande direktören för bedömningen av bolagets och koncernens förmåga att fortsätta verksamheten. De upplyser, när så är tillämpligt, om förhållanden som kan påverka förmågan att fortsätta verksamheten och att använda antagandet om fortsatt drift. Antagandet om fortsatt drift tillämpas dock inte om styrelsen och verkställande direktören avser att likvidera bolaget, upphöra med verksamheten eller inte har något realistiskt alternativ till att göra något av detta.

#### Revisorns ansvar

Mina mål är att uppnå en rimlig grad av säkerhet om huruvida årsredovisningen och koncernredovisningen som helhet inte innehåller några väsentliga felaktigheter, vare sig dessa beror på

oegentligheter eller misstag, och att lämna en revisionsberättelse som innehåller mina uttalanden. Rimlig säkerhet är en hög grad av säkerhet, men är ingen garanti för att en revision som utförs enligt ISA och god revisionssed i Sverige alltid kommer att upptäcka en väsentlig felaktighet om en sådan finns. Felaktigheter kan uppstå på grund av oegentligheter eller misstag och anses vara väsentliga om de enskilt eller tillsammans rimligen kan förväntas påverka de ekonomiska beslut som användare fattar med grund i årsredovisningen och koncernredovisningen.

Som del av en revision enligt ISA använder jag professionellt omdöme och har en professionellt skeptisk inställning under hela revisionen. Dessutom:

- identifierar och bedömer jag riskerna för väsentliga felaktigheter i årsredovisningen och koncernredovisningen, vare sig dessa beror på oegentligheter eller misstag, utformar och utför granskningsåtgärder bland annat utifrån dessa risker och inhämtar revisionsbevis som är tillräckliga och ändamålsenliga för att utgöra en grund för mina uttalanden. Risken för att inte upptäcka en väsentlig felaktighet till följd av oegentligheter är högre än för en väsentlig felaktighet som beror på misstag, eftersom oegentligheter kan innefatta agerande i maskopi, förfalskning, avsiktliga utelämnanden, felaktig information eller åsidosättande av intern kontroll.
- skaffar jag mig en förståelse av den del av bolagets interna kontroll som har betydelse för min revision för att utforma granskningsåtgärder som är lämpliga med hänsyn till omständigheterna, men inte för att uttala mig om effektiviteten i den interna kontrollen.
- utvärderar jag lämpligheten i de redovisningsprinciper som används och rimligheten i styrelsens och verkställande direktörens uppskattningar i redovisningen och tillhörande upplysningar.
- drar jag en slutsats om lämpligheten i att styrelsen och verkställande direktören använder antagandet om fortsatt drift vid upprättandet av årsredovisningen och koncernredovisningen. Jag drar också en slutsats, med grund i de inhämtade revisionsbevisen, om huruvida det finns någon väsentlig osäkerhetsfaktor som avser sådana händelser eller förhållanden som kan leda till betydande tvivel om bolagets och koncernens förmåga att fortsätta verksamheten. Om jag drar slutsatsen att det finns en väsentlig osäkerhetsfaktor, måste jag i revisionsberättelsen fästa uppmärksamheten på upplysningarna i årsredovisningen och koncernredovisningen om den väsentliga osäkerhetsfaktorn eller, om sådana upplysningar är otillräckliga, modifiera uttalandet om årsredovisningen och koncernredovisningen. Mina slutsatser baseras på de revisionsbevis som inhämtas fram till datumet för revisionsberättelsen. Dock kan framtida händelser eller förhållanden göra att ett bolag och en koncern inte längre kan fortsätta verksamheten.

- utvärderar jag den övergripande presentationen, strukturen och innehållet i årsredovisningen och koncernredovisningen, däribland upplysningarna, och om årsredovisningen och koncernredovisningen återger de underliggande transaktionerna och händelserna på ett sätt som ger en rättvisande bild.

- inhämtar jag tillräckliga och ändamålsenliga revisionsbevis avseende den finansiella informationen i enheterna eller affärsaktiviteterna inom koncernen för att göra ett uttalande avseende koncernredovisningen. Jag ansvarar för styrning, övervakning och utförande av koncernrevisionen. Jag är ensam ansvarig för mina uttalanden.

Jag måste informera styrelsen om bland annat revisionens planerade omfattning och inriktning samt tidpunkten för den. Jag måste också informera om betydelsefulla iakttagelser under revisionen, däribland de eventuella betydande brister i den interna kontrollen som jag identifierat.

## Rapport om andra krav enligt lagar och andra författningar

### Uttalanden

Utöver min revision av årsredovisningen och koncernredovisningen har jag även utfört en revision av styrelsens och verkställande direktörens förvaltning för Parkallén Invest AB för år 2023 samt av förslaget till dispositioner beträffande bolagets vinst eller förlust.

Jag tillstyrker att bolagsstämman disponerar vinsten enligt förslaget i förvaltningsberättelsen och beviljar styrelsens ledamöter och verkställande direktören ansvarsfrihet för räkenskapsåret.

### Grund för uttalanden

Jag har utfört revisionen enligt god revisionsred i Sverige. Mitt ansvar enligt denna beskrivs närmare i avsnittet "Revisorns ansvar". Jag är oberoende i förhållande till moderbolaget och koncernen enligt god revisionsred i Sverige och har i övrigt fullgjort mitt yrkesetiska ansvar enligt dessa krav.

Jag anser att de revisionsbevis jag har inhämtat är tillräckliga och ändamålsenliga som grund för mina uttalanden.

### Styrelsens och verkställande direktörens ansvar

Det är styrelsen som har ansvaret för förslaget till dispositioner beträffande bolagets vinst eller förlust. Vid förslag till utdelning innefattar detta bland annat en bedömning av om utdelningen är försvarlig med hänsyn till de krav som bolagets och koncernens verksamhetsart, omfattning och risker ställer på storleken av bolagets och koncernens egna kapital, konsolideringsbehov, likviditet och ställning i övrigt.

Styrelsen ansvarar för bolagets organisation och förvaltningen av bolagets angelägenheter. Detta innefattar bland annat att fortlöpande bedöma bolagets och koncernens ekonomiska situation och att tillse att bolagets organisation är utformad så att bokföringen, medelsförvaltningen och bolagets ekonomiska angelägenheter i övrigt kontrolleras på ett betryggande sätt. Verkställande direktören ska sköta den löpande förvaltningen enligt styrelsens riktlinjer och anvisningar och bland annat vidta de åtgärder som är nödvändiga för att bolagets bokföring ska fullgöras i överensstämmelse med lag och för att medelsförvaltningen ska skötas på ett betryggande sätt.

### Revisorns ansvar

Mitt mål beträffande revisionen av förvaltningen, och därmed mitt uttalande om ansvarsfrihet, är att inhämta revisionsbevis för att med en rimlig grad av säkerhet kunna bedöma om någon styrelseledamot eller verkställande direktören i något väsentligt avseende:

- företagit någon åtgärd eller gjort sig skyldig till någon försummelse som kan föranleda ersättningsskyldighet mot bolaget, eller
- på något annat sätt handlat i strid med aktiebolagslagen, årsredovisningslagen eller bolagsordningen.

Mitt mål beträffande revisionen av förslaget till dispositioner av bolagets vinst eller förlust, och därmed mitt uttalande om detta, är att med rimlig grad av säkerhet bedöma om förslaget är förenligt med aktiebolagslagen.

Rimlig säkerhet är en hög grad av säkerhet, men ingen garanti för att en revision som utförs enligt god revisionsred i Sverige alltid kommer att upptäcka åtgärder eller försummelser som kan föranleda ersättningsskyldighet mot bolaget, eller att ett förslag till dispositioner av bolagets vinst eller förlust inte är förenligt med aktiebolagslagen.

Som en del av en revision enligt god revisionsred i Sverige använder jag professionellt omdöme och har en professionellt skeptisk inställning under hela revisionen. Granskningen av förvaltningen och förslaget till dispositioner av bolagets vinst eller förlust grundar sig främst på revisionen av räkenskaperna. Vilka tillkommande granskningsåtgärder som utförs baseras på min professionella bedömning med utgångspunkt i risk och väsentlighet. Det innebär att jag fokuserar granskningen på sådana åtgärder, områden och förhållanden som är väsentliga för verksamheten och där avsteg och överträdelser skulle ha särskild betydelse för bolagets situation. Jag går igenom och prövar fattade beslut, beslutsunderlag, vidtagna åtgärder och andra förhållanden som är relevanta för mitt uttalande om ansvarsfrihet. Som underlag för mitt uttalande om styrelsens förslag till dispositioner beträffande bolagets vinst eller förlust har jag granskat om förslaget är förenligt med aktiebolagslagen.

### Anmärkning

Årsredovisningen har inte upprättats i sådan tid att det varit möjligt att, enligt 7 kap. 10 § aktiebolagslagen, hålla årsstämma inom sex månader efter räkenskapsårets utgång.

Lund den 12/12 2024

Mats-Åke Andersson

Auktoriserad revisor

Fotokopians överensstämmelse  
med originalet intygas

0709-189678