

Årsredovisning
för
Lagus Invest AB
556907-2209

Räkenskapsåret
2023-03-01 – 2024-02-29

Fastställelseintyg

Undertecknad styrelseledamot i Lagus Invest AB intygar, dels att denna kopia av årsredovisningen stämmer överens med originalet, dels att resultaträkningen och balansräkningen i årsredovisningen har fastställts på årsstämma 2024-04-09. Årsstämman beslutade att godkänna styrelsens förslag till resultatdisposition.

Stockholm 2024-04-10



ANN-SOFIE LAGUS

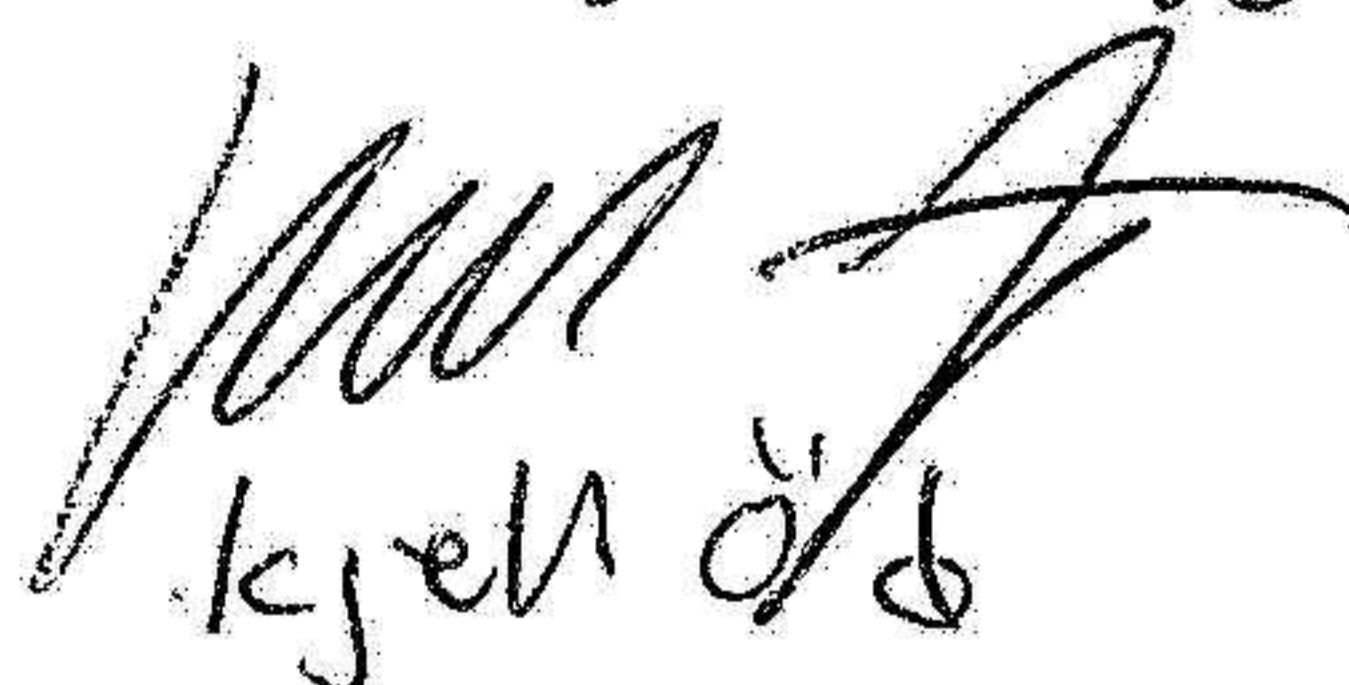
Årsredovisning
för
Lagus Invest AB
556907-2209

Räkenskapsåret
2023-03-01 – 2024-02-29

Innehållsförteckning


Förvaltningsberättelse	2
Resultaträkning	4
Balansräkning	5
Noter	6

Kopians överensstämmelse
med originalet intygas:


Kjell Öb

0709-118403

Kopians överensstämmelse
med originalet intygas:


Thomas Jansson
0709-118421



Styrelsen för Lagus Invest AB avger följande årsredovisning för räkenskapsåret
2023-03-01 – 2024-02-29.

Årsredovisningen är upprättad i svenska kronor, SEK. Om inte annat särskilt anges, redovisas
alla belopp i hela kronor (kr). Uppgifter inom parentes avser föregående år.

Förvaltningsberättelse

Verksamheten

Allmänt om verksamheten

Bolaget startade sin verksamhet år 2012. Verksamheten skall äga, förvalta och försälja
fastigheter och värdepapper samt idka därmed förenlig verksamhet.

Företaget har sitt säte i Järfälla.

Flerårsöversikt (tkr)	2023/24	2022/23	2021/22	2020/21
Nettoomsättning	0	0	0	0
Resultat efter finansiella poster	467	489	0	2 450
Soliditet (%)	100	100	100	100

Förändringar i eget kapital

	Aktie- kapital	Balanserat resultat	Årets resultat	Totalt
Belopp vid årets ingång	50 000	3 731 758	488 734	4 270 492
Disposition enligt beslut av årsstämman:		488 734	-488 734	0
Utdelning		-1 000 000		-1 000 000
Årets resultat			467 458	467 458
Belopp vid årets utgång	50 000	3 220 492	467 458	3 737 950

Resultatdisposition

Styrelsen föreslår att till förfogande stående vinstmedel (kronor):

balanserad vinst	3 220 493
årets vinst	467 458
	3 687 951
disponeras så att	
utdelning till aktieägare med 800 kr per aktie	800 000
i ny räkning överföres	2 887 951
	3 687 951

Styrelsen föreslår att utdelning skall utbetalas i omedelbar anslutning till årsstämman.

Styrelsen anser att den föreslagna utdelningen är försvarlig med hänsyn till de krav som verksamhetens art, omfattning och risker ställer på storleken av det egna kapitalet samt bolagets konsolideringsbehov, likviditet och ställning i övrigt.

Yttrandet skall ses mot bakgrund av den information som framgår av årsredovisningen. Företagsledningen planerar inga väsentliga förändringar av den befintliga verksamheten såsom investeringar, försäljning eller avveckling.

Företagets resultat och ställning i övrigt framgår av efterföljande resultat- och balansräkning med tilläggsupplysningar.

Resultaträkning

	Not	2023-03-01	2022-03-01
	1	-2024-02-29	-2023-02-28
Rörelsekostnader			
Övriga externa kostnader		-1 250	-1 250
Personalkostnader	2	0	0
Summa rörelsekostnader		-1 250	-1 250
Rörelseresultat		-1 250	-1 250
Finansiella poster			
Resultat från övriga finansiella anläggningstillgångar	3	416 260	489 984
Övriga ränteintäkter och liknande resultatposter		52 448	0
Summa finansiella poster		468 708	489 984
Resultat efter finansiella poster		467 458	488 734
Resultat före skatt		467 458	488 734
Årets resultat		467 458	488 734

2024051707493

Balansräkning

Not
1

2024-02-29

2023-02-28

TILLGÅNGAR

Anläggningstillgångar

Finansiella anläggningstillgångar

Andelar i koncernföretag

4

185 452

185 452

Summa finansiella anläggningstillgångar

185 452

185 452

Summa anläggningstillgångar

185 452

185 452

Omsättningstillgångar

Kassa och bank

Kassa och bank

3 552 499

4 085 040

Summa kassa och bank

3 552 499

4 085 040

Summa omsättningstillgångar

3 552 499

4 085 040

SUMMA TILLGÅNGAR

3 737 951

4 270 492

EGET KAPITAL OCH SKULDER

Eget kapital

Bundet eget kapital

Aktiekapital

50 000

50 000

Summa bundet eget kapital

50 000

50 000

Fritt eget kapital

Balanserat resultat

3 220 493

3 731 758

Årets resultat

467 458

488 734

Summa fritt eget kapital

3 687 951

4 220 492

Summa eget kapital

3 737 951

4 270 492

**SUMMA EGET KAPITAL OCH
SKULDER**

3 737 951

4 270 492

Noter

Not 1 Redovisningsprinciper

Allmänna upplysningar

Årsredovisningen är upprättad i enlighet med årsredovisningslagen och Bokföringsnämndens allmänna råd (BFNAR 2016:10) om årsredovisning i mindre företag.

Nyckeltalsdefinitioner

Soliditet (%)

Justerat eget kapital (eget kapital och obeskattade reserver med avdrag för uppskjuten skatt) i procent av balansomslutning.

Not 2 Medelantalet anställda

	2023-03-01 -2024-02-29	2022-03-01 -2023-02-28
Medelantalet anställda	0	0

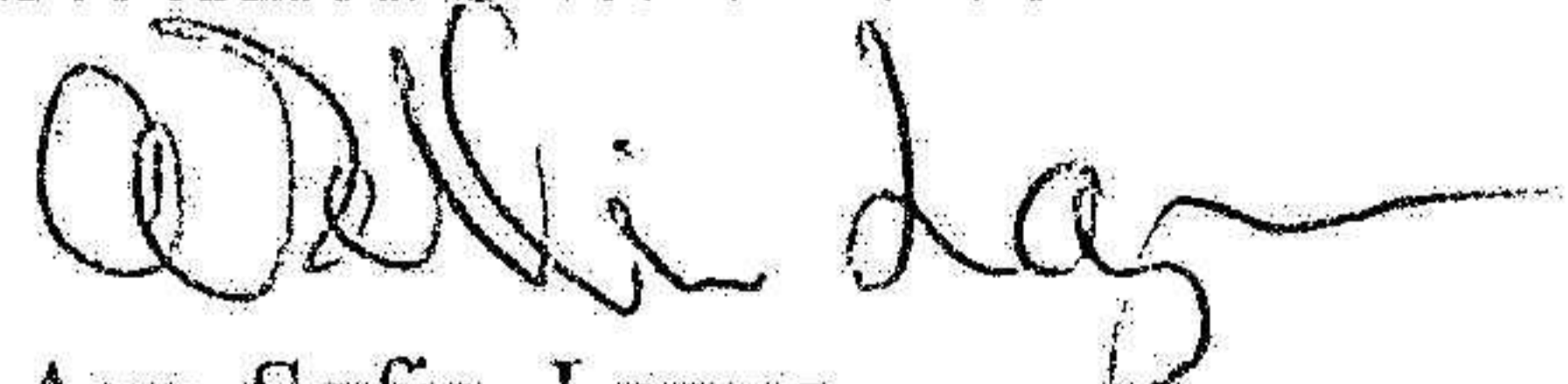
Not 3 Resultat från övriga finansiella anläggningstillgångar

	2023-03-01 -2024-02-29	2022-03-01 -2023-02-28
Erhållna utdelningar från onoterade aktier	416 260	489 984
	416 260	489 984

Not 4 Andelar i koncernföretag

	2024-02-29	2023-02-28
Ingående anskaffningsvärden	185 452	5 396
Inköp	0	180 056
Utgående ackumulerade anskaffningsvärden	185 452	185 452
Utgående redovisat värde	185 452	185 452

Stockholm 2024-04-08



Ann-Sofie Lagus