


Årsredovisning
för
YBT SVERIGE AB
559045-9656

Räkenskapsåret
2023

Fastställelseintyg

Undertecknad styrelseledamot i YBT SVERIGE AB intygar, dels att denna kopia av årsredovisningen stämmer överens med originalet, dels att resultaträkningen och balansräkningen i årsredovisningen har fastställts på årsstämma 30/6 2024. Årsstämman beslutade att godkänna styrelsens förslag till resultatdisposition.

Övertorneå 30/6 2024


Juha Alapuranen

Årsredovisning
för
YBT SVERIGE AB

559045-9656

Räkenskapsåret

2023

Styrelsen för YBT SVERIGE AB får härmed avge årsredovisning för räkenskapsåret 2023.

Årsredovisningen är upprättad i svenska kronor, SEK.

Förvaltningsberättelse

Verksamheten

Allmänt om verksamheten

Bolaget ska bedriva tillverkning och montering av prefabricerade stomlösningar för olika typer av byggnader och tillverkning och försäljning av betongelement.

Bolaget har under året hyrt ut lokalerna

Företaget har sitt säte i Haparanda.

Flerårsöversikt (Tkr)	2023	2022	2021	2020
Nettoomsättning	1 128	0	834	696
Resultat efter finansiella poster	214	-373	430	235
Soliditet (%)	10,9	7,7	13,4	6,7

Förändringar i eget kapital

	Aktie- kapital	Balanserat resultat	Årets resultat	Totalt
Belopp vid årets ingång	100 000	203 321	-372 685	-69 364
Disposition enligt beslut av årsstämman:		-372 685	372 685	0
Årets resultat			213 828	213 828
Belopp vid årets utgång	100 000	-169 364	213 828	144 464

Villkorade, ännu ej återbetalda, aktieägartillskott uppgår per balansdagen till 500 000 kr (0).

Resultatdisposition

Styrelsen föreslår att till förfogande stående vinstmedel (kronor):

balanserad vinst	330 637
årets vinst	213 828
	544 465
disponeras så att i ny räkning överföres	544 465
	544 465

Företagets resultat och ställning i övrigt framgår av efterföljande resultat- och balansräkning med tilläggsupplysningar.

Resultaträkning

Not

2023-01-01
-2023-12-31

2022-01-01
-2022-12-31

Rörelseintäkter, lagerförändringar m. m.

Nettoomsättning		112 924	0
Övriga rörelseintäkter		1 015 170	0
Summa rörelseintäkter, lagerförändringar m.m.		1 128 094	0

Rörelsekostnader

Övriga externa kostnader		-772 523	-229 602
Personalkostnader	2	0	0
Avskrivningar av materiella anläggningstillgångar		-141 767	-142 857
Summa rörelsekostnader		-914 290	-372 459
Rörelseresultat		213 804	-372 459

Finansiella poster

Övriga ränteintäkter och liknande resultatposter		49	28
Räntekostnader och liknande resultatposter		-25	-254
Summa finansiella poster		24	-226
Resultat efter finansiella poster		213 828	-372 685

Resultat före skatt

213 828 -372 685

Årets resultat

213 828 -372 685

Balansräkning

Not

2023-12-31

2022-12-31

TILLGÅNGAR

Anläggningstillgångar

Materiella anläggningstillgångar

Byggnader och mark

3

2 870 987

2 991 142

Inventarier, verktyg och installationer

4

70 172

35 508

Summa materiella anläggningstillgångar

2 941 159

3 026 650

Summa anläggningstillgångar

2 941 159

3 026 650

Omsättningstillgångar

Kortfristiga fordringar

Kundfordringar

169 796

0

Övriga fordringar

23 530

29 200

Förutbetalda kostnader och upplupna intäkter

0

12 021

Summa kortfristiga fordringar

193 326

41 221

Kassa och bank

Kassa och bank

2 788 660

2 529 613

Summa kassa och bank

2 788 660

2 529 613

Summa omsättningstillgångar

2 981 986

2 570 834

SUMMA TILLGÅNGAR

5 923 145

5 597 485

Balansräkning

Not

2023-12-31

2022-12-31

EGET KAPITAL OCH SKULDER

Eget kapital

Bundet eget kapital

Aktiekapital

100 000

100 000

Summa bundet eget kapital

100 000

100 000

Fritt eget kapital

Balanserat resultat

330 637

703 321

Årets resultat

213 828

-372 685

Summa fritt eget kapital

544 464

330 637

Summa eget kapital

644 464

430 637

Långfristiga skulder

Skulder till koncernföretag

5

5 105 000

5 105 000

Summa långfristiga skulder

5 105 000

5 105 000

Kortfristiga skulder

Leverantörsskulder

132 972

38 693

Skatteskulder

23 342

23 155

Övriga skulder

17 367

0

Summa kortfristiga skulder

173 681

61 848

SUMMA EGET KAPITAL OCH SKULDER

5 923 145

5 597 485

Noter

Not 1 Redovisningsprinciper

Allmänna upplysningar

Årsredovisningen är upprättad i enlighet med årsredovisningslagen och Bokföringsnämndens allmänna råd (BFNAR 2016:10) om årsredovisning i mindre företag.

Avskrivning

Tillämpade avskrivningstider:

Byggnader	25 år
Inventarier, verktyg och installationer	5-10 år

Nyckeltalsdefinitioner

Nettoomsättning

Rörelsens huvudintäkter, fakturerade kostnader, sidointäkter samt intäktskorrigeringar.

Resultat efter finansiella poster

Resultat efter finansiella intäkter och kostnader men före bokslutsdispositioner och skatter.

Soliditet (%)

Justerat eget kapital (eget kapital och obeskattade reserver med avdrag för uppskjuten skatt) i procent av balansomslutning.

Not 2 Medelantalet anställda

	2023	2022
Medelantalet anställda	0	0

Not 3 Byggnader och mark

	2023-12-31	2022-12-31
Ingående anskaffningsvärden	2 991 917	2 991 917
Utgående ackumulerade anskaffningsvärden	2 991 917	2 991 917
Ingående avskrivningar	-600 775	-480 620
Årets avskrivningar	-120 155	-120 155
Utgående ackumulerade avskrivningar	-720 930	-600 775
Utgående redovisat värde	2 270 987	2 391 142
Bokfört värde byggnader	3 213 000	2 391 142
Bokfört värde mark	1 418 000	600 000
	4 631 000	2 991 142

Not 4 Inventarier, verktyg och installationer


	2023-12-31	2022-12-31
Ingående anskaffningsvärden	555 503	555 503
Inköp	56 275	
Utgående ackumulerade anskaffningsvärden	611 778	555 503
Ingående avskrivningar	-519 995	-497 293
Årets avskrivningar	-21 612	-22 702
Utgående ackumulerade avskrivningar	-541 607	-519 995
Utgående redovisat värde	70 171	35 508


Not 5 Skulder till koncernföretag

	2023-12-31	2022-12-31
Lån från YBT OY	-5 105 000	-5 105 000
	-5 105 000	-5 105 000


Övertorneå 30 16 2024

2024073012451


Juha Alapuranen
Ordförande


Benjamin Alapuranen


Mika Alapuranen


Reijo Alapuranen

Kopians överensstämmelse
med originalet intygas:

