

# Årsredovisning

för

## ZanoJ Development AB

559421-4305

Räkenskapsåret


2024

### Fastställelseintyg

Undertecknad styrelseledamot i ZanoJ Development AB intygar, dels att denna kopia av årsredovisningen stämmer överens med originalet, dels att resultaträkningen och balansräkningen i årsredovisningen har fastställts på årsstämma den 17 juni 2025. Årsstämman beslutade att godkänna styrelsens förslag till resultatdisposition.

Älvsbyn den 17 juni 2025

Jonas Johansson Asp



# Årsredovisning

för

## ZanoJ Development AB

559421-4305

Räkenskapsåret

2024

### Innehållsförteckning

Förvaltningsberättelse	1
Resultaträkning	2
Balansräkning	3
Noter	5
Underskrifter	6

Styrelsen och verkställande direktören för ZanoJ Development AB avger följande årsredovisning för räkenskapsåret 2024.

Årsredovisningen är upprättad i svenska kronor, SEK. Om inte annat särskilt anges, redovisas alla belopp i hela kronor (kr). Uppgifter inom parentes avser föregående år.

## Förvaltningsberättelse

### Information om verksamheten

Bolaget bedriver utveckling och försäljning av IT samt AI-tjänster och produkter.

Företaget har sitt säte i Älvsbyn.

### Ägarförhållanden

Bolaget ingår i en koncern i vilken F.J.M Johansson AB, org nr 556966-7271 är moderbolag.

<b>Flerårsöversikt (Tkr)</b>	<b>2024</b>	<b>2023</b> (11 mån)
Nettoomsättning	0	110
Resultat efter finansiella poster	-637	22
Balansomslutning	227	730
Soliditet (%)	19,9	5,9

För definitioner av nyckeltal, se Redovisnings- och värderingsprinciper.

### Förändringar i eget kapital

	<b>Aktie- kapital</b>	<b>Balanserat resultat</b>	<b>Årets resultat</b>	<b>Totalt</b>
Belopp vid årets ingång	25 000		17 853	<b>42 853</b>
Disposition enligt beslut av årsstämman:				
Balanseras i ny räkning		17 853	-17 853	<b>0</b>
Årets resultat			2 415	<b>2 415</b>
<b>Belopp vid årets utgång</b>	<b>25 000</b>	<b>17 853</b>	<b>2 415</b>	<b>45 268</b>

### Förslag till vinstdisposition

Styrelsen föreslår att till förfogande stående vinstmedel (kronor):

balanserad vinst	17 853
årets vinst	2 415
	<b>20 268</b>
disponeras så att i ny räkning överföres	20 268
	<b>20 268</b>

Företagets resultat och ställning i övrigt framgår av efterföljande resultat- och balansräkning med noter.

## Resultaträkning

Not

2024-01-01  
-2024-12-31

2023-02-09  
-2023-12-31  
(11 mån)

### Rörelsens intäkter

Nettoomsättning		0	109 995
Övriga rörelseintäkter		373 470	0
		<b>373 470</b>	<b>109 995</b>

### Rörelsens kostnader

Övriga externa kostnader		-136 906	-68 662
Personalkostnader	2	-814 313	0
Avskrivningar och nedskrivningar av materiella och immateriella anläggningstillgångar		-13 599	-11 332
		<b>-964 818</b>	<b>-79 994</b>

### Rörelseresultat

**-591 348**      **30 001**

### Resultat från finansiella poster

Övriga ränteintäkter och liknande resultatposter		94	169
Räntekostnader och liknande resultatposter		-45 703	-7 730
		<b>-45 609</b>	<b>-7 561</b>

### Resultat efter finansiella poster

**-636 957**      **22 440**

Bokslutsdispositioner

640 000      0

### Resultat före skatt

**3 043**      **22 440**

Skatt på årets resultat

-628      -4 587

### Årets resultat

**2 415**      **17 853**

## Balansräkning

Not

2024-12-31

2023-12-31

### TILLGÅNGAR

#### Anläggningstillgångar

##### *Materiella anläggningstillgångar*

Inventarier, verktyg och installationer

3

15 865

29 464

**15 865**

**29 464**

**Summa anläggningstillgångar**

**15 865**

**29 464**

#### Omsättningstillgångar

##### *Kortfristiga fordringar*

Kundfordringar

0

137 494

Fordringar hos koncernföretag

130 062

29 062

Övriga fordringar

12 119

15 049

**142 181**

**181 605**

*Kassa och bank*

68 957

518 942

**Summa omsättningstillgångar**

**211 138**

**700 547**

**SUMMA TILLGÅNGAR**

**227 003**

**730 011**

## Balansräkning

Not

2024-12-31

2023-12-31

### EGET KAPITAL OCH SKULDER

#### Eget kapital

##### *Bundet eget kapital*

Aktiekapital

25 000

25 000

**25 000**

**25 000**

##### *Fritt eget kapital*

Balanserad vinst eller förlust

17 853

0

Årets resultat

2 415

17 853

**20 268**

**17 853**

**Summa eget kapital**

**45 268**

**42 853**

#### Långfristiga skulder

4

Skulder till kreditinstitut

0

414 296

**Summa långfristiga skulder**

**0**

**414 296**

#### Kortfristiga skulder

Skulder till kreditinstitut

0

85 704

Leverantörsskulder

22 180

69 762

Skulder till koncernföretag

112 846

100 000

Aktuella skatteskulder

22 776

4 587

Övriga skulder

23 933

12 809

**Summa kortfristiga skulder**

**181 735**

**272 862**

**SUMMA EGET KAPITAL OCH SKULDER**

**227 003**

**730 011**

## Noter

### Not 1 Redovisnings- och värderingsprinciper

#### Allmänna upplysningar

Årsredovisningen är upprättad i enlighet med årsredovisningslagen och BFNAR 2012:1 Årsredovisning och koncernredovisning (K3).

Redovisningsprinciperna är oförändrade jämfört med föregående år.

#### Intäktsredovisning

Intäkter har tagits upp till verkligt värde av vad som erhållits eller kommer att erhållas och redovisas i den omfattning det är sannolikt att de ekonomiska fördelarna kommer att tillgodogöras bolaget och intäkterna kan beräknas på ett tillförlitligt sätt.

#### Anläggningstillgångar

Immateriella och materiella anläggningstillgångar redovisas till anskaffningsvärde minskat med ackumulerade avskrivningar enligt plan och eventuella nedskrivningar.

#### Materiella anläggningstillgångar

Inventarier, verktyg och installationer 33%

#### Inkomstskatter

##### Aktuell skatt

Aktuell skatt avser inkomstskatt för innevarande räkenskapsår samt den del av tidigare räkenskapsårs inkomstskatt som ännu inte redovisats. Aktuell skatt beräknas utifrån den skattesats som gäller per balansdagen.

#### Nyckeltalsdefinitioner

##### Nettoomsättning

Rörelsens huvudintäkter, fakturerade kostnader, sidointäkter samt intäktskorrigeringar.

##### Resultat efter finansiella poster

Resultat efter finansiella intäkter och kostnader men före bokslutsdispositioner och skatter.

##### Balansomslutning

Företagets samlade tillgångar.

##### Soliditet (%)

Justerat eget kapital (eget kapital och obeskattade reserver med avdrag för uppskjuten skatt) i procent av balansomslutning.

### Not 2 Medelantalet anställda

	2024	2023-02-09 -2023-12-31
Medelantalet anställda	1	0


**Not 3 Inventarier, verktyg och installationer**

	2024-12-31	2023-12-31
Ingående anskaffningsvärden	40 796	
Inköp		40 796
<b>Utgående ackumulerade anskaffningsvärden</b>	<b>40 796</b>	<b>40 796</b>
Ingående avskrivningar	-11 332	
Årets avskrivningar	-13 599	-11 332
<b>Utgående ackumulerade avskrivningar</b>	<b>-24 931</b>	<b>-11 332</b>
<b>Utgående redovisat värde</b>	<b>15 865</b>	<b>29 464</b>


**Not 4 Långfristiga skulder**

	2024-12-31	2023-12-31
Skulder som ska betalas senare än fem år efter balansdagen	0	71 480
	<b>0</b>	<b>71 480</b>

Älvsbyn den 17 juni 2025



Staffan Renlund  
Verkställande direktör



Jonas Johansson Asp  
Styrelseledamot